

CENTRO NACIONAL DE REGISTRO
ESTADO DE EJECUCION PRESUPUESTARIA DE EGRESOS
Reporte Acumulado Del 1 de Enero al 31 de Diciembre (Definitivo) del 2015
(EN DOLARES)

Institucional

CODIGO	CONCEPTO	CREDITO PRESUPUESTARIO	DEVENGADO	SALDO PRESUPUESTARIO
51	Remuneraciones	28,581,514.26	28,132,729.79	448,784.47
511	Remuneraciones Permanentes	2,675.95	2,057.40	618.55
51105	Dietas	2,675.95	2,057.40	618.55
512	Remuneraciones Eventuales	24,229,369.62	24,184,593.95	44,775.67
51201	Sueldos	20,742,618.88	20,704,679.43	37,939.45
51203	Aguinaldos	1,128,828.62	1,124,984.38	3,844.24
51204	Sobresueldos	6,587.51	6,220.45	367.06
51207	Beneficios Adicionales	2,351,334.61	2,348,709.69	2,624.92
513	Remuneraciones Extraordinarias	291,604.61	271,164.20	20,440.41
51301	Horas Extraordinarias	291,604.61	271,164.20	20,440.41
514	Contribuciones Patronales a Inst de Seg Social Públicas	1,092,512.03	1,092,432.94	79.09
51402	Por Remuneraciones Eventuales	1,084,486.02	1,084,406.93	79.09
51403	Por Remuneraciones Extraordinarias	8,026.01	8,026.01	0.00
515	Contribuciones Patronales a Inst de Seg Social Privadas	1,219,762.66	1,219,536.91	225.75
51502	Por Remuneraciones Eventuales	1,203,701.93	1,203,476.18	225.75
51503	Por Remuneraciones Extraordinarias	16,060.73	16,060.73	0.00
517	Indemnizaciones	1,538,495.00	1,156,000.00	382,495.00
51702	Al Personal de Servicios Eventuales	1,538,495.00	1,156,000.00	382,495.00
519	Remuneraciones Diversas	207,094.39	206,944.39	150.00
51903	Prestaciones Sociales al Personal	100,154.26	100,004.26	150.00
51999	Remuneraciones Diversas	106,940.13	106,940.13	0.00
54	Adquisiciones de Bienes y Servicios	11,337,761.48	8,525,581.81	2,812,179.67
541	Bienes de Uso y Consumo	1,119,789.58	1,048,588.22	71,201.36
54101	Productos Alimenticios para Personas	100,983.88	84,585.68	16,398.20
54103	Productos Agropecuarios y Forestales	419.38	414.57	4.81
54104	Productos Textiles y Vestuarios	173,828.49	168,998.75	4,829.74
54105	Productos de Papel y Cartón	167,848.25	157,808.73	10,039.52
54106	Productos de Cuero y Caucho	4,875.42	4,842.20	33.22
54107	Productos Químicos	39,547.10	38,312.00	1,235.10
54108	Productos Farmacéuticos y Medicinales	400.65	400.65	0.00
54109	Llantas y Neumáticos	28,351.25	24,534.25	3,817.00
54110	Combustibles y Lubricantes	133,789.78	124,152.22	9,637.56
54111	Minerales no Metálicos y Productos Derivados	7,836.38	7,836.38	0.00
54112	Minerales Metálicos y Productos Derivados	21,976.72	21,926.95	49.77
54113	Materiales e Instrumental de Laboratorios y uso Médico	2,001.69	2,001.69	0.00
54114	Materiales de Oficina	29,625.47	27,199.48	2,425.99
54115	Materiales Informáticos	242,092.98	226,147.08	15,945.90

CENTRO NACIONAL DE REGISTRO
ESTADO DE EJECUCION PRESUPUESTARIA DE EGRESOS
Reporte Acumulado Del 1 de Enero al 31 de Diciembre (Definitivo) del 2015
(EN DOLARES)

Institucional

CODIGO	CONCEPTO	CREDITO PRESUPUESTARIO	DEVENGADO	SALDO PRESUPUESTARIO
54116	Libros , Textos, Utiles de Enseñanza y Publicaciones	3,349.25	3,349.25	0.00
54118	Herramientas, Repuestos y Accesorios	110,864.58	107,046.88	3,817.70
54119	Materiales Eléctricos	28,201.15	28,080.15	121.00
54199	Bienes de Uso y Consumo Diversos	23,797.16	20,951.31	2,845.85
542	Servicios Básicos	1,356,867.62	1,324,533.79	32,333.83
54201	Servicios de Energía Eléctrica	1,036,703.82	1,036,703.82	0.00
54202	Servicios de Agua	129,205.86	128,962.03	243.83
54203	Servicios de Telecomunicaciones	185,225.36	153,135.36	32,090.00
54204	Servicios de Correos	5,732.58	5,732.58	0.00
543	Servicios Generales y Arrendamientos	3,415,360.95	3,312,693.01	102,667.94
54301	Mantenimientos y Reparaciones de Bienes Muebles	356,684.21	347,594.96	9,089.25
54302	Mantenimientos y Reparaciones de Vehículos	295,707.36	262,080.02	33,627.34
54303	Mantenimientos y Reparaciones de Bienes Inmuebles	395,013.77	392,068.77	2,945.00
54304	Transportes, Fletes y Almacenamientos	3,455.70	3,405.72	49.98
54305	Servicios de Publicidad	222,368.34	203,895.79	18,472.55
54306	Servicios de Vigilancia	491,242.25	489,236.25	2,006.00
54307	Servicios de Limpiezas y Fumigaciones	46,350.38	40,113.20	6,237.18
54308	Servicios de Lavanderías y Planchado	840.00	840.00	0.00
54310	Servicios de Alimentación	31,799.96	31,648.71	151.25
54313	Impresiones, Publicaciones y Reproducciones	42,419.92	41,719.92	700.00
54316	Arrendamiento de Bienes Muebles	94,896.76	86,267.27	8,629.49
54317	Arrendamiento de Bienes Inmuebles	631,171.44	622,243.47	8,927.97
54399	Servicios Generales y Arrendamientos Diversos	803,410.86	791,578.93	11,831.93
544	Pasajes y Viáticos	405,800.13	404,080.52	1,719.61
54401	Pasajes al Interior	510.00	510.00	0.00
54402	Pasajes al Exterior	11,535.87	11,535.87	0.00
54403	Viáticos por Comisión Interna	353,970.38	352,250.77	1,719.61
54404	Viáticos por Comisión Externa	39,783.88	39,783.88	0.00
545	Consultorías, Estudios e Investigaciones	5,039,943.20	2,435,686.27	2,604,256.93
54501	Servicios Médicos	22,164.00	22,164.00	0.00
54503	Servicios Jurídicos	562,647.08	486,072.78	76,574.30
54504	Servicios de Contabilidad y Auditoría	25,719.60	11,986.80	13,732.80
54505	Servicios de Capacitación	134,053.76	115,871.76	18,182.00
54507	Desarrollos Informáticos	103,609.50	100,202.20	3,407.30
54508	Estudios e Investigaciones	3,888,843.15	1,470,559.38	2,418,283.77
54599	Consultorías, Estudios e Investigaciones Diversas	302,906.11	228,829.35	74,076.76
55	Gastos Financieros y Otros	3,086,279.01	3,004,087.46	82,191.55

CENTRO NACIONAL DE REGISTRO
ESTADO DE EJECUCION PRESUPUESTARIA DE EGRESOS
Reporte Acumulado Del 1 de Enero al 31 de Diciembre (Definitivo) del 2015
(EN DOLARES)


Institucional


CODIGO	CONCEPTO	CREDITO PRESUPUESTARIO	DEVENGADO	SALDO PRESUPUESTARIO
554	Intereses y Comisiones de Empréstitos Externos	1,441,551.00	1,421,210.36	20,340.64
55404	De Organismos Multilaterales	1,441,551.00	1,421,210.36	20,340.64
555	Impuestos, Tasas y Derechos	73,102.10	72,749.96	352.14
55507	Tasas	65,566.44	65,214.30	352.14
55508	Derechos	7,535.66	7,535.66	0.00
556	Seguros, Comisiones y Gastos Bancarios	1,571,625.91	1,510,127.14	61,498.77
55601	Primas y Gastos de Seguros de Personas	1,401,007.98	1,345,428.94	55,579.04
55602	Primas y Gastos de Seguros de Bienes	169,921.03	164,035.62	5,885.41
55603	Comisiones y Gastos Bancarios	696.90	662.58	34.32
56	Transferencias Corrientes	13,773.29	13,688.29	85.00
563	Transferencias Corrientes al Sector Privado	6,375.00	6,375.00	0.00
56304	A Personas Naturales	6,375.00	6,375.00	0.00
564	Transferencias Corrientes al Sector Externo	7,398.29	7,313.29	85.00
56405	A Organismos Sin Fines de Lucro	7,398.29	7,313.29	85.00
61	Inversiones en Activos Fijos	3,542,402.96	3,302,317.05	240,085.91
611	Bienes Muebles	3,193,800.00	3,042,624.74	151,175.26
61101	Mobiliarios	69,311.30	64,620.30	4,691.00
61102	Maquinarias y Equipos	2,142,398.21	2,133,641.74	8,756.47
61104	Equipos Informáticos	733,916.90	600,118.35	133,798.55
61105	Vehículos de Transporte	234,663.35	232,420.11	2,243.24
61108	Herramientas y Repuestos Principales	8,958.06	8,374.71	583.35
61199	Bienes Muebles Diversos	4,552.18	3,449.53	1,102.65
612	Bienes Inmuebles	57,000.00	0.00	57,000.00
61201	Terrenos	57,000.00	0.00	57,000.00
614	Intangibles	291,602.96	259,692.31	31,910.65
61403	Derechos de Propiedad Intelectual	291,602.96	259,692.31	31,910.65
71	Amortización de Endeudamiento Público	1,543,099.00	1,535,077.49	8,021.51
714	Amortización de Empréstitos Externos	1,543,099.00	1,535,077.49	8,021.51


CENTRO NACIONAL DE REGISTRO
ESTADO DE EJECUCION PRESUPUESTARIA DE EGRESOS
 Reporte Acumulado Del 1 de Enero al 31 de Diciembre (Definitivo) del 2015
 (EN DOLARES)

Institucional

CODIGO	CONCEPTO	CREDITO PRESUPUESTARIO	DEVENGADO	SALDO PRESUPUESTARIO
71404	De Organismos Multilaterales	1,543,099.00	1,535,077.49	8,021.51
Total Rubro		48,104,830.00	44,513,481.89	3,591,348.11
Total Cuenta		48,104,830.00	44,513,481.89	3,591,348.11
Total Especifico		48,104,830.00	44,513,481.89	3,591,348.11

F. 
 JEFE UFI



E. 
 CONTADOR

