

**CENTRO NACIONAL DE REGISTRO**  
**ESTADO DE EJECUCION PRESUPUESTARIA DE EGRESOS**  
**Reporte Acumulado Del 1 de Enero al 31 de Julio del 2016**  
**(EN DOLARES)**

Fte. de Financ. : 2 Recursos Propios

<b>CODIGO</b>	<b>CONCEPTO</b>	<b>CREDITO PRESUPUESTARIO</b>	<b>DEVENGADO</b>	<b>SALDO PRESUPUESTARIO</b>
51	Remuneraciones	28,868,634.80	15,028,861.13	13,839,773.67
511	Remuneraciones Permanentes	34,168.01	4,689.30	29,478.71
51105	Dietas	34,168.01	4,689.30	29,478.71
512	Remuneraciones Eventuales	25,682,719.58	13,264,798.35	12,417,921.23
51201	Sueldos	21,790,253.32	12,430,361.83	9,359,891.49
51203	Aguinaldos	685,715.00	0.00	685,715.00
51204	Sobresueldos	11,529.94	3,532.48	7,997.46
51207	Beneficios Adicionales	3,195,221.32	830,904.04	2,364,317.28
513	Remuneraciones Extraordinarias	227,998.43	141,549.56	86,448.87
51301	Horas Extraordinarias	227,998.43	141,549.56	86,448.87
514	Contribuciones Patronales a Inst de Seg Social Públicas	1,189,473.58	716,240.67	473,232.91
51402	Por Remuneraciones Eventuales	1,176,579.98	709,717.53	466,862.45
51403	Por Remuneraciones Extraordinarias	12,893.60	6,523.14	6,370.46
515	Contribuciones Patronales a Inst de Seg Social Privadas	1,345,024.68	726,228.77	618,795.91
51502	Por Remuneraciones Eventuales	1,330,301.78	717,637.08	612,664.70
51503	Por Remuneraciones Extraordinarias	14,722.90	8,591.69	6,131.21
519	Remuneraciones Diversas	389,250.52	175,354.48	213,896.04
51903	Prestaciones Sociales al Personal	167,332.68	62,163.14	105,169.54
51999	Remuneraciones Diversas	221,917.84	113,191.34	108,726.50
54	Adquisiciones de Bienes y Servicios	8,015,860.64	2,946,906.06	5,068,954.58
541	Bienes de Uso y Consumo	1,409,619.82	417,283.18	992,336.64
54101	Productos Alimenticios para Personas	109,568.70	48,183.49	61,385.21
54103	Productos Agropecuarios y Forestales	15,309.62	5,030.04	10,279.58
54104	Productos Textiles y Vestuarios	244,569.13	852.57	243,716.56
54105	Productos de Papel y Cartón	152,730.68	32,405.84	120,324.84
54106	Productos de Cuero y Caucho	12,701.08	3,053.19	9,647.89
54107	Productos Químicos	93,457.35	28,962.08	64,495.27
54108	Productos Farmacéuticos y Medicinales	244.42	157.32	87.10
54109	Llantas y Neumáticos	30,963.00	21,553.29	9,409.71
54110	Combustibles y Lubricantes	207,139.21	35,325.96	171,813.25
54111	Minerales no Metálicos y Productos Derivados	11,611.97	4,975.40	6,636.57
54112	Minerales Metálicos y Productos Derivados	28,579.70	7,943.40	20,636.30
54113	Materiales e Instrumental de Laboratorios y uso Médico	3,275.14	2,216.19	1,058.95
54114	Materiales de Oficina	26,199.37	8,936.55	17,262.82
54115	Materiales Informáticos	255,942.91	80,949.44	174,993.47
54116	Libros , Textos, Utiles de Enseñanza y Publicaciones	3,063.43	38.43	3,025.00
54118	Herramientas, Repuestos y Accesorios	146,945.43	101,824.74	45,120.69

**CENTRO NACIONAL DE REGISTRO**  
**ESTADO DE EJECUCION PRESUPUESTARIA DE EGRESOS**  
**Reporte Acumulado Del 1 de Enero al 31 de Julio del 2016**  
**(EN DOLARES)**

Fte. de Financ. : 2 Recursos Propios

<b>CODIGO</b>	<b>CONCEPTO</b>	<b>CREDITO PRESUPUESTARIO</b>	<b>DEVENGADO</b>	<b>SALDO PRESUPUESTARIO</b>
54119	Materiales Eléctricos	40,604.30	26,656.82	13,947.48
54199	Bienes de Uso y Consumo Diversos	26,714.38	8,218.43	18,495.95
542	Servicios Básicos	1,525,255.42	690,201.15	835,054.27
54201	Servicios de Energía Eléctrica	1,048,123.68	493,108.06	555,015.62
54202	Servicios de Agua	170,144.56	144,089.62	26,054.94
54203	Servicios de Telecomunicaciones	300,755.74	51,675.21	249,080.53
54204	Servicios de Correos	6,231.44	1,328.26	4,903.18
543	Servicios Generales y Arrendamientos	3,258,118.61	1,367,577.45	1,890,541.16
54301	Mantenimientos y Reparaciones de Bienes Muebles	374,611.27	162,540.07	212,071.20
54302	Mantenimientos y Reparaciones de Vehículos	285,188.49	83,568.45	201,620.04
54303	Mantenimientos y Reparaciones de Bienes Inmuebles	235,977.11	117,629.12	118,347.99
54304	Transportes, Fletes y Almacenamientos	3,745.60	1,970.14	1,775.46
54305	Servicios de Publicidad	130,251.85	28,408.89	101,842.96
54306	Servicios de Vigilancia	568,018.70	269,744.78	298,273.92
54307	Servicios de Limpiezas y Fumigaciones	67,763.35	34,674.40	33,088.95
54308	Servicios de Lavanderías y Planchado	456.00	456.00	0.00
54310	Servicios de Alimentación	46,769.75	17,095.66	29,674.09
54313	Impresiones, Publicaciones y Reproducciones	72,939.74	2,621.71	70,318.03
54316	Arrendamiento de Bienes Muebles	100,253.72	33,901.18	66,352.54
54317	Arrendamiento de Bienes Inmuebles	759,997.63	439,926.54	320,071.09
54399	Servicios Generales y Arrendamientos Diversos	612,145.40	175,040.51	437,104.89
544	Pasajes y Viáticos	277,934.91	260,939.49	16,995.42
54401	Pasajes al Interior	396.00	396.00	0.00
54402	Pasajes al Exterior	7,778.60	5,110.10	2,668.50
54403	Viáticos por Comisión Interna	250,445.81	239,011.39	11,434.42
54404	Viáticos por Comisión Externa	19,314.50	16,422.00	2,892.50
545	Consultorías, Estudios e Investigaciones	1,544,931.88	210,904.79	1,334,027.09
54501	Servicios Médicos	22,207.17	11,059.50	11,147.67
54503	Servicios Jurídicos	113,547.15	31,339.31	82,207.84
54504	Servicios de Contabilidad y Auditoría	6,850.88	4,547.80	2,303.08
54505	Servicios de Capacitación	101,632.88	9,268.68	92,364.20
54508	Estudios e Investigaciones	1,116,845.85	132,335.65	984,510.20
54599	Consultorías, Estudios e Investigaciones Diversas	183,847.95	22,353.85	161,494.10
55	Gastos Financieros y Otros	3,480,533.70	1,939,738.40	1,540,795.30
554	Intereses y Comisiones de Empréstitos Externos	1,766,095.00	583,315.10	1,182,779.90
55404	De Organismos Multilaterales	1,766,095.00	583,315.10	1,182,779.90
555	Impuestos, Tasas y Derechos	65,539.51	47,257.71	18,281.80

**CENTRO NACIONAL DE REGISTRO**  
**ESTADO DE EJECUCION PRESUPUESTARIA DE EGRESOS**  
**Reporte Acumulado Del 1 de Enero al 31 de Julio del 2016**  
**(EN DOLARES)**


Fte. de Financ. : 2 Recursos Propios


<b>CODIGO</b>	<b>CONCEPTO</b>	<b>CREDITO PRESUPUESTARIO</b>	<b>DEVENGADO</b>	<b>SALDO PRESUPUESTARIO</b>
55507	Tasas	56,682.19	45,250.14	11,432.05
55508	Derechos	8,857.32	2,007.57	6,849.75
556	Seguros, Comisiones y Gastos Bancarios	1,648,899.19	1,309,165.59	339,733.60
55601	Primas y Gastos de Seguros de Personas	1,497,641.96	1,263,612.56	234,029.40
55602	Primas y Gastos de Seguros de Bienes	150,444.02	44,844.62	105,599.40
55603	Comisiones y Gastos Bancarios	813.21	708.41	104.80
56	Transferencias Corrientes	17,805.00	6,847.48	10,957.52
564	Transferencias Corrientes al Sector Externo	17,805.00	6,847.48	10,957.52
56405	A Organismos Sin Fines de Lucro	17,805.00	6,847.48	10,957.52
61	Inversiones en Activos Fijos	924,150.86	539,320.32	384,830.54
611	Bienes Muebles	796,992.66	466,012.12	330,980.54
61101	Mobiliarios	75,693.05	62,174.86	13,518.19
61102	Maquinarias y Equipos	99,149.78	58,935.70	40,214.08
61103	Equipos Médicos y de Laboratorios	5,976.50	56.50	5,920.00
61104	Equipos Informáticos	237,336.29	10,286.88	227,049.41
61105	Vehículos de Transporte	310,075.36	310,075.36	0.00
61108	Herramientas y Repuestos Principales	1,830.00	1,830.00	0.00
61110	Maquinaria y Equipo para Apoyo Institucional	63,202.52	22,448.66	40,753.86
61199	Bienes Muebles Diversos	3,729.16	204.16	3,525.00
614	Intangibles	111,758.20	73,308.20	38,450.00
61403	Derechos de Propiedad Intelectual	111,758.20	73,308.20	38,450.00
616	Infraestructuras	15,400.00	0.00	15,400.00
61606	Eléctricas y Comunicaciones	15,400.00	0.00	15,400.00
71	Amortización de Endeudamiento Público	2,831,985.00	1,274,946.76	1,557,038.24
714	Amortización de Empréstitos Externos	2,831,985.00	1,274,946.76	1,557,038.24


**CENTRO NACIONAL DE REGISTRO**  
**ESTADO DE EJECUCION PRESUPUESTARIA DE EGRESOS**  
**Reporte Acumulado Del 1 de Enero al 31 de Julio del 2016**  
**(EN DOLARES)**

Fte. de Financ. : 2 Recursos Propios

CODIGO	CONCEPTO	CREDITO PRESUPUESTARIO	DEVENGADO	SALDO PRESUPUESTARIO
71404	De Organismos Multilaterales	2,831,985.00	1,274,946.76	1,557,038.24
<b>Total Rubro</b>		<b>44,138,970.00</b>	<b>21,736,620.15</b>	<b>22,402,349.85</b>
<b>Total Cuenta</b>		<b>44,138,970.00</b>	<b>21,736,620.15</b>	<b>22,402,349.85</b>
<b>Total Especifico</b>		<b>44,138,970.00</b>	<b>21,736,620.15</b> ✓	<b>22,402,349.85</b>

F.   
**JEFE UFI**



F.   
**CONTADOR INSTITUCIONAL**

