

Centro Nacional de Registro  
**ESTADO DE SITUACION FINANCIERA**  
 al 31 de Julio del 2017  
 (EN DOLARES)

10/08/2017  
 Pag. 1 de 3

Institucional

<b>RECURSOS</b>	<b>Parcial</b>	<b>Total</b>
<b>Fondos</b>		<b>10,631,651.22</b>
<b>Disponibilidades</b>	<b>6,220,475.48</b>	
Caja Chica	8,050.00	
Bancos Comerciales M/D	1,713,082.78	
Bancos Comerciales Convenios de Recaudación	4,499,342.70	
<b>Anticipos de Fondos</b>	<b>4,406,604.84</b>	
Anticipos a Empleados	31,756.81	
Anticipos por Servicios	1,123.32	
Anticipos a Contratistas	4,373,653.66	
Anticipo Pago IVA por Retención	71.05	
<b>Deudores Monetarios</b>	<b>4,570.90</b>	
D.M. x Tasas y Derechos	1,368.90	
D.M. x Venta de Bienes y Servicios	273.31	
D.M. x Ingresos Financieros y Otros	2,928.69	
<b>Inversiones Financieras</b>		<b>22,807,765.36</b>
<b>Inversiones Temporales</b>	<b>2,425,000.00</b>	
Depósitos a Plazo en el Sector Financiero en el Interior	2,425,000.00	
<b>Inversiones Intangibles</b>	<b>20,382,765.36</b>	
Derechos de Propiedad Intangible	43,465,005.46	
Amortizaciones Acumuladas	(23,082,240.10)	
<b>Inversiones en Existencias</b>		<b>720,832.84</b>
<b>Existencias Institucionales</b>	<b>720,832.84</b>	
Productos Alimenticios Agropecuarios y Forestales	6,088.58	
Productos Textiles y Vestuarios	3,949.26	
Materiales de Oficina, Productos de Papel e Impresos	68,689.35	
Productos de Cuero y Caucho	2,135.47	
Productos Químicos, Combustibles y Lubricantes	35,402.17	
Minerales y Productos Derivados	9,847.13	
Materiales de Uso o Consumo	86,751.19	
Bienes de Uso y Consumo Diversos	13,156.97	
Productos Terminados	494,812.72	
<b>Inversiones en Bienes de Uso</b>		<b>9,392,044.90</b>
<b>Bienes Depreciables</b>	<b>5,221,975.82</b>	
Bienes Inmuebles	2,987,640.79	
Adiciones, Reparaciones y Mejoras de Bienes	793,167.77	
Instalaciones Eléctricas y Comunicaciones	630,285.64	
Equipos Médicos y de Laboratorios	6,031.29	
Equipo de Transporte, Tracción y Elevación	2,822,704.54	
Maquinaria, Equipo y Mobiliario Diverso	8,794,384.57	
Depreciación Acumulada	(10,812,238.78)	
<b>Bienes no Depreciables</b>	<b>4,170,069.08</b>	
Bienes Inmuebles	4,164,335.68	
Obras de Arte, Libros y Colecciones	5,733.40	
<b>Inversiones en Proyectos y Programas</b>		<b>37,929,412.45</b>
<b>Inversiones en Bienes Privativos</b>	<b>37,929,412.45</b>	

Centro Nacional de Registro  
**ESTADO DE SITUACION FINANCIERA**  
 al 31 de Julio del 2017  
 (EN DOLARES)

10/08/2017

Pag. 2 de 3


Institucional


<b>RECURSOS</b>	<b>Parcial</b>	<b>Total</b>
Remuneraciones Personal Eventual	269,497.42	
Remuneraciones por Servicios Extraordinarios	1,990.40	
Contribuciones Patronales a Inst. de Seguridad Social Pub.	11,955.95	
Contribuciones Patronales a Inst. de Seguridad Social Privadas	17,305.24	
Otras Remuneraciones	300.00	
Productos Alimenticios, Agropecuarios y Forestales	1,564.60	
Productos Textiles y Vestuarios	25.53	
Materiales de Oficina, Productos de Papel e Impresos	2,376.90	
Productos de Cuero y Caucho	5,124.04	
Productos Químicos, Combustibles y Lubricantes	9,763.92	
Minerales y Productos Derivados	223.93	
Materiales de Uso o Consumo	5,067.40	
Bienes de Uso y Consumo Diversos	915.55	
Servicios Básicos	3,243.86	
Mantenimiento y Reparación	5,129.85	
Servicios Comerciales	7,940.14	
Otros Servicios y Arrendamientos	37.13	
Arrendamientos y Derechos	6,902.66	
Pasajes y Viáticos	4,913.00	
Servicios Técnicos y Profesionales	1,524,313.03	
Intereses y Comisiones de la Deuda Externa	192,650.54	
Impuestos, Tasas y Derechos	65.04	
Primas y Cargos por Seguros y Comisiones Bancarias	27,664.75	
Bienes Inmuebles	1,718,832.91	
Equipos de Transporte, Tracción y Elevación	558,247.56	
Maquinaria, Equipo y Mobiliario Diversos	6,113,284.79	
Derechos de Propiedad Intangibles	653,994.85	
Costos Acumulados de la Inversión	42,180,963.07	
Depreciación Acumulada	(3,577,289.82)	
Aplicación a Gastos de Gestión	(11,817,591.79)	
<b>TOTAL RECURSOS</b>		<b>81,481,706.77</b>


Centro Nacional de Registro  
**ESTADO DE SITUACION FINANCIERA**  
 al 31 de Julio del 2017  
 (EN DOLARES)

Institucional

OBLIGACIONES	Parcial	Total
<b>Deuda Corriente</b>		<b>4,974,260.03</b>
<b>Depósitos de Terceros</b>	<b>4,465,667.61</b>	
Depósitos Ajenos	3,358,572.78	
Depósitos en Garantía	1,089,888.34	
Depósitos Retenciones Fiscales	9,118.86	
Anticipo de Impuesto Retenido IVA	8,087.63	
<b>Acreedores Monetarios</b>	<b>508,592.42</b>	
A. M. x Remuneraciones	507,404.29	
A.M. x Adquisiciones de Bienes y Servicios	1,188.13	
<b>Financiamiento de Terceros</b>		<b>25,593,391.47</b>
<b>Endeudamiento Externo</b>	<b>20,893,426.65</b>	
Empréstitos de Organismos Multilaterales	20,893,426.65	
<b>Acreedores Financieros</b>	<b>4,699,964.82</b>	
Indemnizaciones Laborales	58,016.29	
Acreedores Monetarios por Pagar	4,641,948.53	
<b>Patrimonio Estatal</b>		<b>44,604,600.55</b>
<b>Patrimonio</b>	<b>44,604,600.55</b>	
Patrimonio Instituciones Descentralizadas	18,406,402.36	
Donaciones y Legados Bienes Corporales	920,841.22	
Resultado Ejercicios Anteriores	24,947,774.88	
Superávit por Revaluaciones	329,582.09	
<b>RESULTADO DEL EJERCICIO</b>	<b>6,309,454.72</b>	<b>6,309,454.72</b>
<b>TOTAL OBLIGACIONES</b>		<b>81,481,706.77</b>

F.   
 JEFE UFI



F.   
 CONTADOR

