




Centro Nacional de Registro
ESTADO DE FLUJO DE FONDOS
 Del 1 de Enero al 30 de Junio del 2018
 (EN DOLARES)

Institucional

ESTRUCTURA	CORRIENTE	ANTERIOR
DISPONIBILIDADES INICIALES	4,759,658.76	0.00
DISPONIBILIDADES INICIALES	4,759,658.76	0.00
RESULTADO OPERACIONAL NETO	3,448,625.04	0.00
FUENTES OPERACIONALES	23,761,853.04	0.00
USOS OPERACIONALES	20,313,228.00	0.00
FINANCIAMIENTO DE TERCEROS NETO	(1,601,272.33)	0.00
SERVICIO DE LA DEUDA	1,601,272.33	0.00
RESULTADO NO OPERACIONAL NETO	49,561.32	0.00
FUENTES NO OPERACIONALES	404,361.48	0.00
USOS NO OPERACIONALES	354,800.16	0.00
DISPONIBILIDAD FINAL	6,656,572.79	0.00

F. 
 JEFE UFI



F. 
 CONTADOR

