

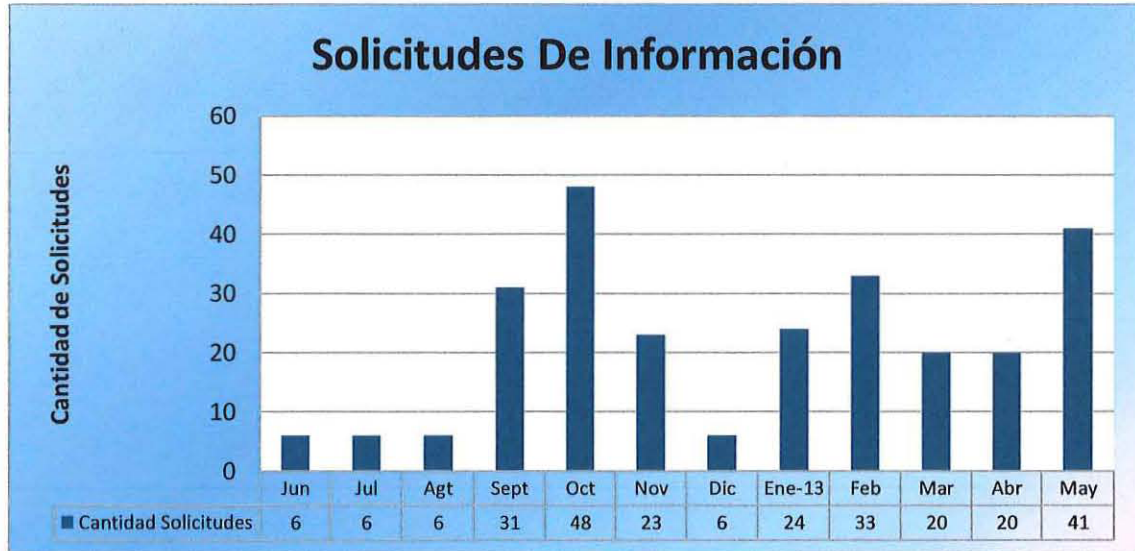
Estadísticas Gestión de Solicitudes de Información

Para el período 1º de junio de 2012 a 31 de mayo 2013

Número de solicitudes ingresadas: 264

Finalizadas: 264

En proceso: 0



Resoluciones	Total
DE ENTREGA	176
DENEGADA	38
ORIENTACION	50
TOTAL	264

Número de solicitudes resueltas favorablemente (Entregada + orientación) : 226

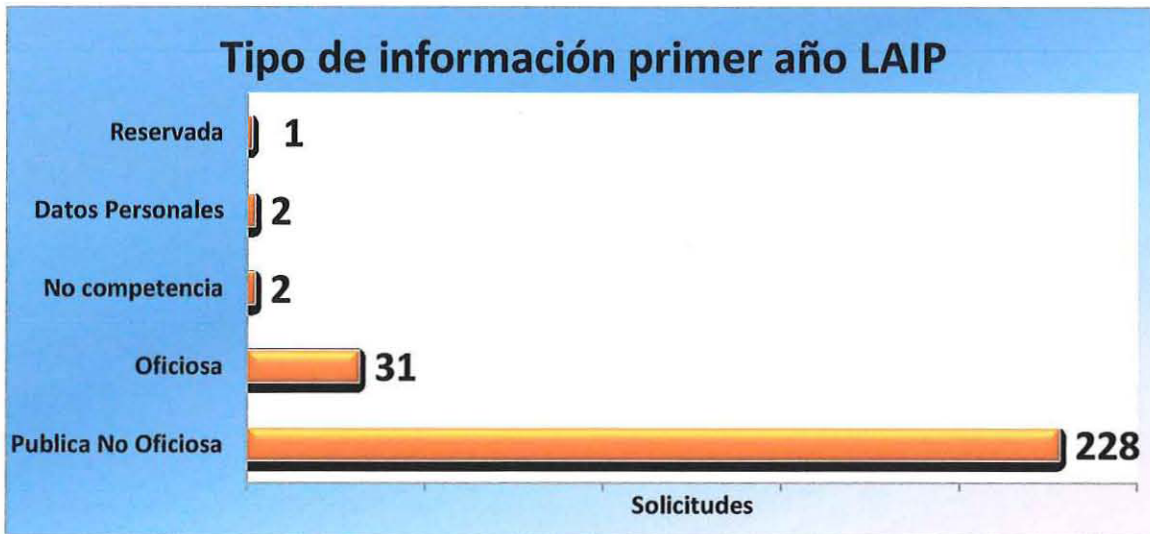
Causales de Denegación	Total
No existencia	32
No competencia	4
Clasificado Confidencial por terceros	1
Reserva de la información	1
TOTAL	38



Tiempo promedio de resolución: 3.05 días hábiles



Tipos de Información Solicitada



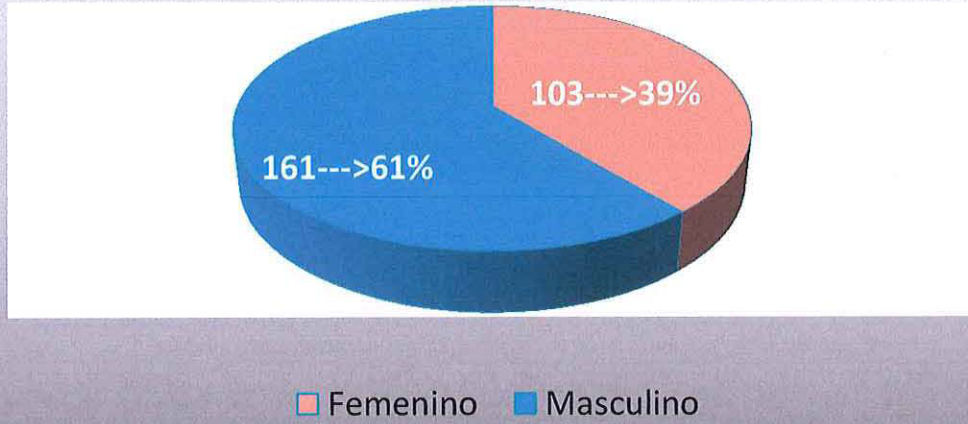
Medio por el que desea recibir la información:

Forma de Entrega	Total
Correo Electrónico	140
Fotocopia	119
Consulta Directa	3
USB	2
TOTAL	264



Perfil del Solicitante

Solicitudes de Información por Género

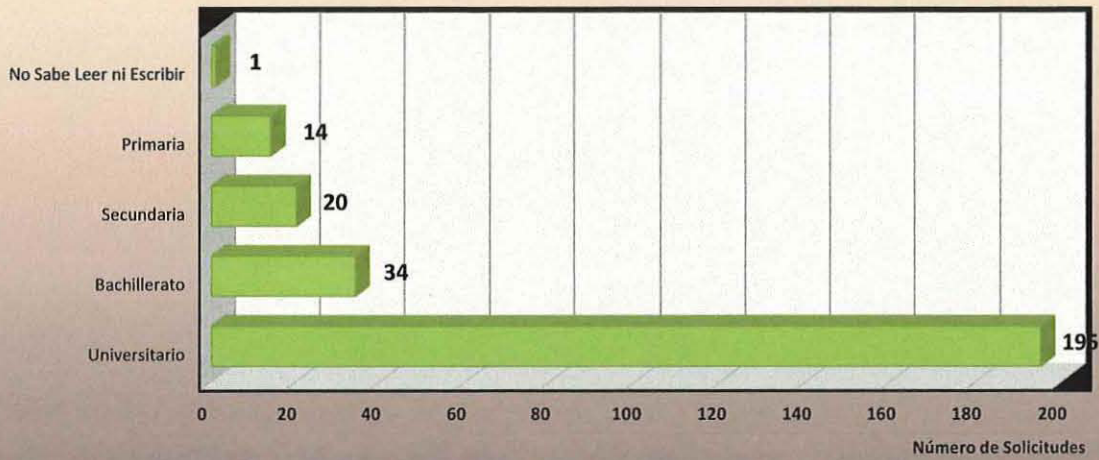


Solicitudes de Información por Edad



A handwritten signature in blue ink, located at the bottom right of the page.

Solicitudes de Información por Nivel Académico



Solicitudes de Información por Domicilio del Solicitante

