

CENTRO NACIONAL DE REGISTRO

ESTADO DE EJECUCION PRESUPUESTARIA DE INGRESOS
Reporte Acumulado Del 1 de Enero al 30 de Septiembre del 2018
(EN DOLARES)


Institucional


CODIGO	CONCEPTO	PRESUPUESTO	DEVENGADO	SALDO PRESUPUESTARIO
12	TASAS Y DERECHOS	46,732,100.00	33,158,730.39	13,573,369.61
121	Tasas	1,575,475.00	1,580,037.07	-4,562.07
12104	Por Servicios de Asistencia Técnica y Uso de Laboratorios	711,155.00	699,795.85	11,359.15
12199	Tasas Diversas	864,320.00	880,241.22	-15,921.22
122	Derechos	45,156,625.00	31,578,693.32	13,577,931.68
12201	Por Registro de Comercio	12,322,475.00	9,297,745.46	3,024,729.54
12202	Por Inscripción en el Registro de Bienes Raices e Hipotecas	29,694,460.00	19,425,322.07	10,269,137.93
12207	Por Patentes, Marcas de Fábrica y Otros	1,630,275.00	1,191,990.13	438,284.87
12299	Derechos Diversos	1,509,415.00	1,663,635.66	-154,220.66
14	VENTA DE BIENES Y SERVICIOS	1,118,575.00	1,213,831.39	-95,256.39
141	Venta de Bienes	45,075.00	15,621.55	29,453.45
14101	Venta de Bienes Comerciales	45,075.00	15,621.55	29,453.45
142	Ingresos por Prestación de Servicios Públicos	1,073,500.00	1,198,209.84	-124,709.84
14202	Servicios de Educación y Salud	0.00	61,902.53	-61,902.53
14299	Servicios Diversos	1,073,500.00	1,136,307.31	-62,807.31
15	INGRESOS FINANCIEROS Y OTROS	937,165.00	748,079.37	189,085.63
151	Rendimientos de Títulos y Valores	97,755.00	80,887.28	16,867.72
15105	Rentabilidad de Depósitos a Plazos	97,755.00	80,887.28	16,867.72
153	Multas e Intereses por Mora	649,990.00	449,545.82	200,444.18
15399	Multas e Intereses Diversos	649,990.00	449,545.82	200,444.18
154	Arrendamientos de Bienes	0.00	2,349.50	-2,349.50
15499	Arrendamiento de Bienes Diversos	0.00	2,349.50	-2,349.50
157	Otros Ingresos no Clasificados	189,420.00	215,296.77	-25,876.77
15703	Rentabilidad de Cuentas Bancarias	0.00	8,671.57	-8,671.57
15799	Ingresos Diversos	189,420.00	206,625.20	-17,205.20
31	ENDEUDAMIENTO PUBLICO	10,120,635.00	0.00	10,120,635.00
314	Contratacion de Empréstitos Externos	10,120,635.00	0.00	10,120,635.00
31404	De Organismos Multilaterales	10,120,635.00	0.00	10,120,635.00
32	SALDOS AÑOS ANTERIORES	2,425,000.00	0.00	2,425,000.00
321	Saldos Iniciales de Caja y Banco	2,425,000.00	0.00	2,425,000.00


CENTRO NACIONAL DE REGISTRO
ESTADO DE EJECUCION PRESUPUESTARIA DE INGRESOS
Reporte Acumulado Del 1 de Enero al 30 de Septiembre del 2018
(EN DOLARES)

Institucional

CODIGO	CONCEPTO	PRESUPUESTO	DEVENGADO	SALDO PRESUPUESTARIO
32102	Saldo Inical en Banco	2,425,000.00	0.00	2,425,000.00
Total Rubro		61,333,475.00	35,120,641.15	26,212,833.85
Total Cuenta		61,333,475.00	35,120,641.15	26,212,833.85
Total Especifico		61,333,475.00	35,120,641.15	26,212,833.85

F. 
JEFE UFI



F. 
CONTADOR

