

**GERENCIA DE DESARROLLO HUMANO, DEPARTAMENTO DE
PROCEDIMIENTOS ADMINISTRATIVOS SANCIONATORIOS (PAS).**



**GOBIERNO
DE EL SALVADOR**

CNR

Centro Nacional de Registros

ESTADÍSTICA DE PROCEDIMIENTOS ADMINISTRATIVOS SANCIONATORIOS DESDE ENERO 2017 A DICIEMBRE 2018.

AÑO 2017	92
AÑO 2018	59
TOTAL DE CASOS PAS	151



GERENCIA DE DESARROLLO HUMANO, DEPARTAMENTO DE
PROCEDIMIENTOS ADMINISTRATIVOS SANCIONATORIOS (PAS).



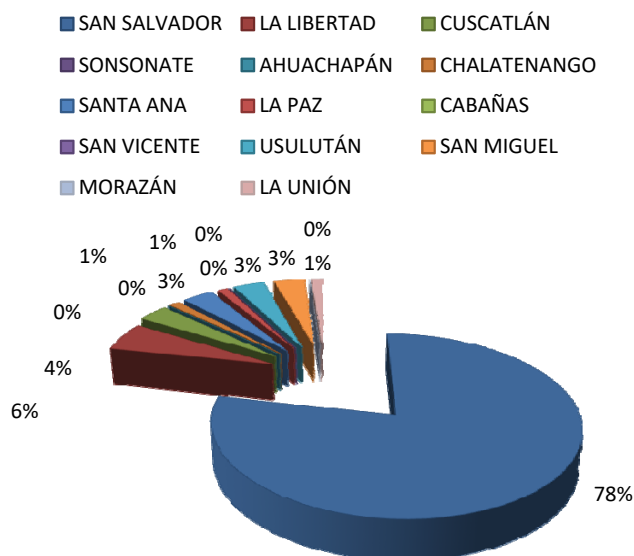
CNR
Centro Nacional de Registros

ESTADÍSTICA DE PROCEDIMIENTOS ADMINISTRATIVOS SANCIONATORIOS DESDE ENERO 2017 A DICIEMBRE 2018,
CLASIFICADOS POR SEDE DEPARTAMENTAL DEL CNR.

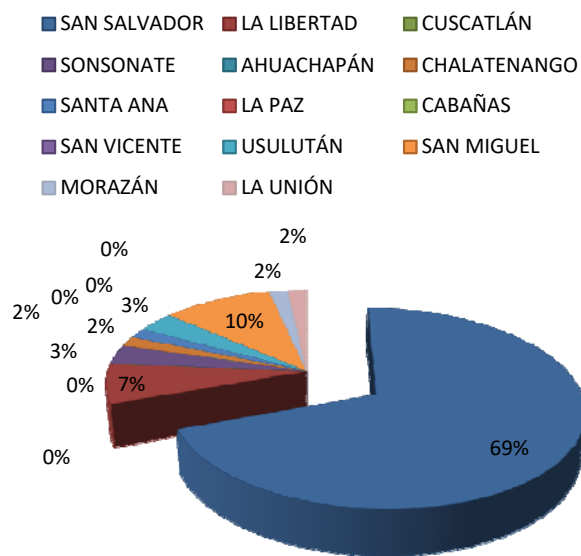
PAS AÑO 2017	
DEPARTAMENTOS	CANTIDAD
SAN SALVADOR	72
LA LIBERTAD	5
CUSCATLÁN	3
SONSONATE	0
AHUACHAPÁN	0
CHALATENANGO	1
SANTA ANA	3
LA PAZ	1
CABAÑAS	0
SAN VICENTE	0
USULUTÁN	3
SAN MIGUEL	3
MORAZÁN	0
LA UNIÓN	1
TOTAL DE CASOS PAS	92

PAS AÑO 2018	
DEPARTAMENTOS	CANTIDAD
SAN SALVADOR	41
LA LIBERTAD	4
CUSCATLÁN	0
SONSONATE	2
AHUACHAPÁN	0
CHALATENANGO	1
SANTA ANA	1
LA PAZ	0
CABAÑAS	0
SAN VICENTE	0
USULUTÁN	2
SAN MIGUEL	6
MORAZÁN	1
LA UNIÓN	1
TOTAL DE CASOS PAS	59

PAS AÑO 2017



PAS AÑO 2018



**GERENCIA DE DESARROLLO HUMANO, DEPARTAMENTO DE
PROCEDIMIENTOS ADMINISTRATIVOS SANCIONATORIOS (PAS).**



CNR
Centro Nacional de Registros

**ESTADÍSTICA DE PROCEDIMIENTOS ADMINISTRATIVOS SANCIONATORIOS DESDE ENERO 2017 A DICIEMBRE 2018,
CLASIFICADOS POR SEXO DEL DENUNCIADO O SANCIONADO.**

PAS AÑO 2017	
SEXO	CANTIDAD
MASCULINO	58
FEMENINO	34
TOTAL DE CASOS PAS	92

PAS AÑO 2018	
SEXO	CANTIDAD
MASCULINO	40
FEMENINO	19
TOTAL DE CASOS PAS	59

PAS AÑO 2017

■ MASCULINO ■ FEMENINO



PAS AÑO 2018

■ MASCULINO ■ FEMENINO



**GERENCIA DE DESARROLLO HUMANO, DEPARTAMENTO DE
PROCEDIMIENTOS ADMINISTRATIVOS SANCIONATORIOS (PAS).**



GOBIERNO
DE EL SALVADOR

CNR
Centro Nacional de Registros

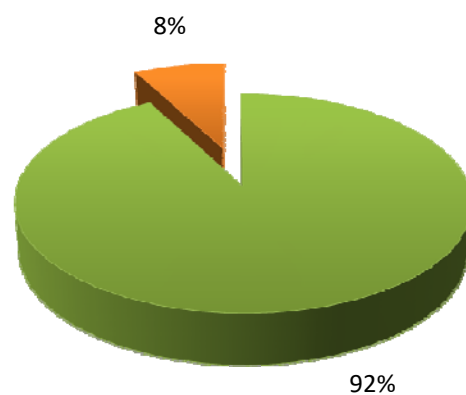
**ESTADÍSTICA DE PROCEDIMIENTOS ADMINISTRATIVOS SANCIONATORIOS DESDE ENERO 2017 A DICIEMBRE 2018, CLASIFICADO
POR EL DE TIPO DE RESOLUCIÓN.**

PAS AÑO 2017	
TIPO DE RESOLUCIÓN	CANTIDAD
HA LUGAR	85
NO HA LUGAR	7
TOTAL DE CASOS PAS	92

PAS AÑO 2018	
TIPO DE RESOLUCIÓN	CANTIDAD
HA LUGAR	36
NO HA LUGAR	9
TOTAL DE CASOS PAS	45

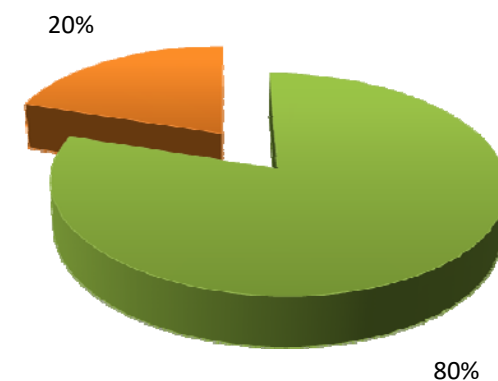
PAS AÑO 2017

■ HA LUGAR ■ NO HA LUGAR



PAS AÑO 2018

■ HA LUGAR ■ NO HA LUGAR



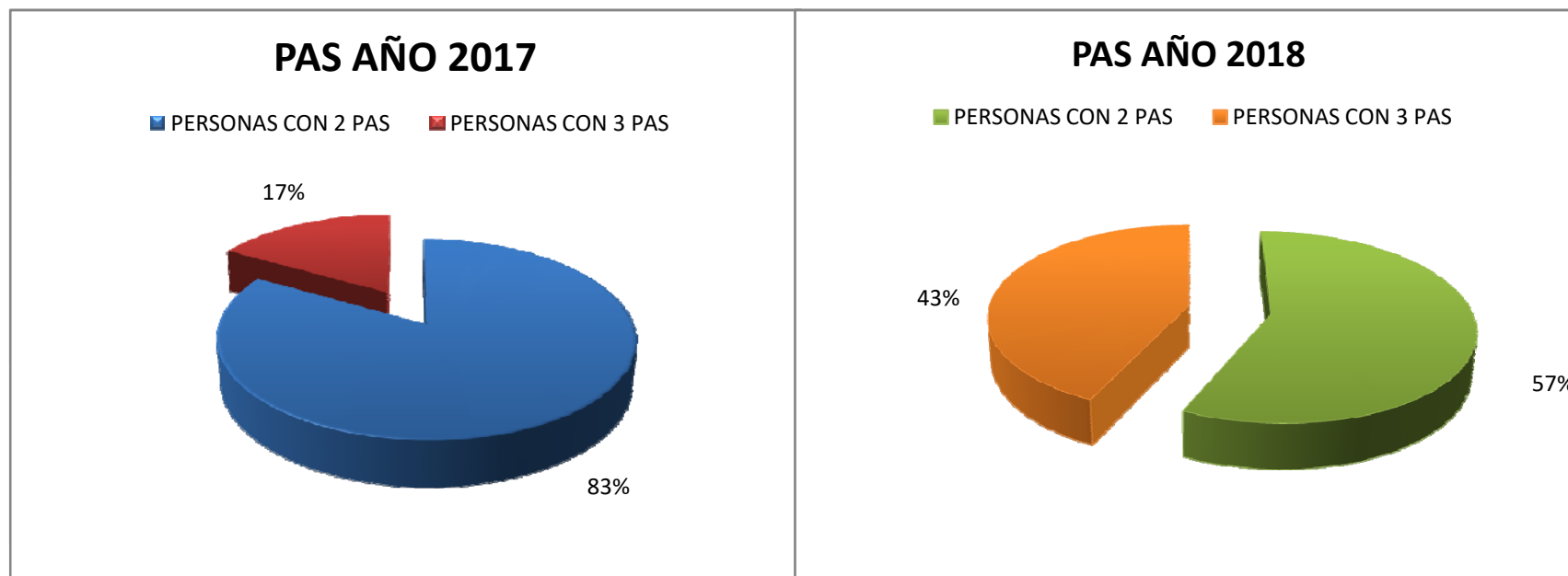
**GERENCIA DE DESARROLLO HUMANO, DEPARTAMENTO DE
PROCEDIMIENTOS ADMINISTRATIVOS SANCIONATORIOS (PAS).**



**ESTADÍSTICA DE REINCIDENCIA DEL DENUNCIADO SANCIONADO EN LOS PROCEDIMIENTOS ADMINISTRATIVOS
SANCIONATORIOS, DESDE ENERO 2017 A DICIEMBRE 2018.**

PAS AÑO 2017	
TIPO DE REINCIDENCIA	CANTIDAD
PERSONAS CON 2 PAS	15
PERSONAS CON 3 PAS	3
TOTAL DE PERSONAS REINCIDENTES	18

PAS AÑO 2018	
TIPO DE RESOLUCIÓN	CANTIDAD
PERSONAS CON 2 PAS	4
PERSONAS CON 3 PAS	3
TOTAL DE PERSONAS REINCIDENTES	7



**GERENCIA DE DESARROLLO HUMANO, DEPARTAMENTO DE PROCEDIMIENTOS
ADMINISTRATIVOS SANCIONATORIOS (PAS).**

**ESTADISTICA DE TIEMPO DE SERVICIO DE CADA DENUNCIADO O SANCIONADO EN LOS PROCEDIMIENTOS
ADMINISTRATIVOS SANCIONATORIOS DESDE ENERO 2017 A DICIEMBRE 2018.**

CORRELATIVO PAS 2017	AÑOS DE SERVICIO	CORRELATIVO PAS 2018	AÑOS DE SERVICIO
1	11	1	12
2	20	2	10
3	9	3	14
4	10	4	10
5	13	5	10
6	2	6	12
7	10	7	9
8	2	8	36
9	21	9	10
10	21	10	16
11	14	11	1
12	12	12	14
13	14	13	11
14	33	14	3
15	28	15	14
16	11	16	12
17	15	17	20
18	9	18	25
19	14	19	4
20	10	20	25
21	23	21	10
22	11	22	25
23	11	23	25
24	22	24	1
25	8	25	14
26	11	26	13

**GERENCIA DE DESARROLLO HUMANO, DEPARTAMENTO DE PROCEDIMIENTOS
ADMINISTRATIVOS SANCIONATORIOS (PAS).**

**ESTADISTICA DE TIEMPO DE SERVICIO DE CADA DENUNCIADO O SANCIONADO EN LOS PROCEDIMIENTOS
ADMINISTRATIVOS SANCIONATORIOS DESDE ENERO 2017 A DICIEMBRE 2018.**

CORRELATIVO PAS 2017	AÑOS DE SERVICIO	CORRELATIVO PAS 2018	AÑOS DE SERVICIO
27	1	27	9
28	5	28	15
29	21	29	28
30	16	30	10
31	14	31	44
32	11	32	19
33	25	33	13
34	10	34	21
35	10	35	15
36	13	36	12
37	40	37	13
38	2	38	21
39	15	39	33
40	10	40	10
41	23	41	14
42	19	42	13
43	10	43	1
44	19	44	3
45	10	45	25
46	19	46	21
47	9	47	14
48	8	48	14
49	12	49	41
50	8	50	10
51	11	51	15
52	11	52	14

**GERENCIA DE DESARROLLO HUMANO, DEPARTAMENTO DE PROCEDIMIENTOS
ADMINISTRATIVOS SANCIONATORIOS (PAS).**

**ESTADISTICA DE TIEMPO DE SERVICIO DE CADA DENUNCIADO O SANCIONADO EN LOS PROCEDIMIENTOS
ADMINISTRATIVOS SANCIONATORIOS DESDE ENERO 2017 A DICIEMBRE 2018.**

CORRELATIVO PAS 2017	AÑOS DE SERVICIO	CORRELATIVO PAS 2018	AÑOS DE SERVICIO
53	19	53	10
54	20	54	2
55	10	55	27
56	2	56	25
57	2	57	13
58	23	58	13
59	3	59	11
60	23		
61	26		
62	6		
63	10		
64	9		
65	9		
66	3		
67	12		
68	10		
69	21		
70	2		
71	8		
72	9		
73	10		
74	10		
75	26		
76	10		
77	9		
78	19		

**GERENCIA DE DESARROLLO HUMANO, DEPARTAMENTO DE PROCEDIMIENTOS
ADMINISTRATIVOS SANCIONATORIOS (PAS).**

**ESTADISTICA DE TIEMPO DE SERVICIO DE CADA DENUNCIADO O SANCIONADO EN LOS PROCEDIMIENTOS
ADMINISTRATIVOS SANCIONATORIOS DESDE ENERO 2017 A DICIEMBRE 2018.**

CORRELATIVO PAS 2017	AÑOS DE SERVICIO	CORRELATIVO PAS 2018	AÑOS DE SERVICIO
79	12		
80	13		
81	29		
82	17		
83	12		
84	40		
85	20		
86	30		
87	32		
88	15		
89	9		
90	8		
91	8		
92	12		