

**CENTRO NACIONAL DE REGISTRO**  
**ESTADO DE EJECUCION PRESUPUESTARIA DE EGRESOS**  
**Reporte Acumulado Del 1 de Enero al 31 de Mayo del 2019**  
**(EN DOLARES)**

## Institucional

<b>CODIGO</b>	<b>CONCEPTO</b>	<b>CREDITO PRESUPUESTARIO</b>	<b>DEVENGADO</b>	<b>SALDO PRESUPUESTARIO</b>
51	Remuneraciones	33,247,565.10	11,742,558.88	21,505,006.22
511	Remuneraciones Permanentes	33,187.10	6,825.00	26,362.10
51105	Dietas	33,187.10	6,825.00	26,362.10
512	Remuneraciones Eventuales	29,076,583.81	9,891,570.00	19,185,013.81
51201	Sueldos	23,995,429.25	9,693,889.35	14,301,539.90
51203	Aguinaldos	839,760.00	0.00	839,760.00
51204	Sobresueldos	9,600.00	2,994.46	6,605.54
51207	Beneficios Adicionales	4,231,794.56	194,686.19	4,037,108.37
513	Remuneraciones Extraordinarias	293,188.45	219,590.93	73,597.52
51301	Horas Extraordinarias	268,588.45	219,590.93	48,997.52
51302	Beneficios Extraordinarios	24,600.00	0.00	24,600.00
514	Contribuciones Patronales a Inst de Seg Social Públicas	1,465,505.71	597,298.08	868,207.63
51402	Por Remuneraciones Eventuales	1,449,945.04	589,451.54	860,493.50
51403	Por Remuneraciones Extraordinarias	15,560.67	7,846.54	7,714.13
515	Contribuciones Patronales a Inst de Seg Social Privadas	1,827,625.36	653,367.27	1,174,258.09
51502	Por Remuneraciones Eventuales	1,806,293.25	638,404.10	1,167,889.15
51503	Por Remuneraciones Extraordinarias	21,332.11	14,963.17	6,368.94
519	Remuneraciones Diversas	551,474.67	373,907.60	177,567.07
51903	Prestaciones Sociales al Personal	441,807.32	264,240.25	177,567.07
51999	Remuneraciones Diversas	109,667.35	109,667.35	0.00
541	Adquisiciones de Bienes y Servicios	7,425,864.90	1,790,084.36	5,635,780.54
541	Bienes de Uso y Consumo	1,761,845.21	195,972.94	1,565,872.27
54101	Productos Alimenticios para Personas	107,733.70	22,936.09	84,797.61
54103	Productos Agropecuarios y Forestales	9,736.03	245.10	9,490.93
54104	Productos Textiles y Vestuarios	259,024.94	244.43	258,780.51
54105	Productos de Papel y Cartón	202,240.81	19,506.35	182,734.46
54106	Productos de Cuero y Caucho	10,644.21	675.41	9,968.80
54107	Productos Químicos	104,512.19	19,568.19	84,944.00
54108	Productos Farmacéuticos y Medicinales	239.30	9.30	230.00
54109	Llantas y Neumáticos	62,295.00	0.00	62,295.00
54110	Combustibles y Lubricantes	244,567.62	55,003.30	189,564.32
54111	Minerales no Metálicos y Productos Derivados	21,207.07	1,048.34	20,158.73
54112	Minerales Metálicos y Productos Derivados	33,193.25	4,174.15	29,019.10
54113	Materiales e Instrumental de Laboratorios y uso Médico	5,223.31	683.80	4,539.51
54114	Materiales de Oficina	30,710.30	3,982.21	26,728.09
54115	Materiales Informáticos	270,768.55	38,476.67	232,291.88
54116	Libros , Textos, Utiles de Enseñanza y Publicaciones	3,235.00	35.00	3,200.00

**CENTRO NACIONAL DE REGISTRO**  
**ESTADO DE EJECUCION PRESUPUESTARIA DE EGRESOS**  
**Reporte Acumulado Del 1 de Enero al 31 de Mayo del 2019**  
**(EN DOLARES)**

## Institucional

<b>CODIGO</b>	<b>CONCEPTO</b>	<b>CREDITO PRESUPUESTARIO</b>	<b>DEVENGADO</b>	<b>SALDO PRESUPUESTARIO</b>
54118	Herramientas, Repuestos y Accesorios	314,381.57	6,217.51	308,164.06
54119	Materiales Eléctricos	45,383.84	19,115.11	26,268.73
54199	Bienes de Uso y Consumo Diversos	36,748.52	4,051.98	32,696.54
542	Servicios Básicos	1,508,025.34	527,778.45	980,246.89
54201	Servicios de Energía Eléctrica	1,085,199.10	443,649.28	641,549.82
54202	Servicios de Agua	109,608.95	48,253.66	61,355.29
54203	Servicios de Telecomunicaciones	308,410.64	34,746.68	273,663.96
54204	Servicios de Correos	4,806.65	1,128.83	3,677.82
543	Servicios Generales y Arrendamientos	3,499,297.03	850,889.00	2,648,408.03
54301	Mantenimientos y Reparaciones de Bienes Muebles	514,674.32	81,231.56	433,442.76
54302	Mantenimientos y Reparaciones de Vehículos	353,928.88	105,624.05	248,304.83
54303	Mantenimientos y Reparaciones de Bienes Inmuebles	484,418.43	6,652.12	477,766.31
54304	Transportes, Fletes y Almacenamientos	4,631.24	1,744.17	2,887.07
54305	Servicios de Publicidad	150,679.20	513.69	150,165.51
54306	Servicios de Vigilancia	739,435.00	222,510.00	516,925.00
54307	Servicios de Limpiezas y Fumigaciones	85,741.67	25,961.52	59,780.15
54308	Servicios de Lavanderías y Planchado	183.05	183.05	0.00
54310	Servicios de Alimentación	45,562.00	9,616.50	35,945.50
54313	Impresiones, Publicaciones y Reproducciones	32,015.00	5.00	32,010.00
54316	Arrendamiento de Bienes Muebles	96,138.33	18,045.74	78,092.59
54317	Arrendamiento de Bienes Inmuebles	919,280.00	374,387.90	544,892.10
54318	Arrendamiento por el uso de Bienes Intangibles	17,350.00	0.00	17,350.00
54399	Servicios Generales y Arrendamientos Diversos	55,259.91	4,413.70	50,846.21
544	Pasajes y Viáticos	386,496.23	166,325.99	220,170.24
54401	Pasajes al Interior	5,640.33	2,416.00	3,224.33
54402	Pasajes al Exterior	25,000.00	3,425.24	21,574.76
54403	Viáticos por Comisión Interna	339,400.90	156,029.75	183,371.15
54404	Viáticos por Comisión Externa	16,455.00	4,455.00	12,000.00
545	Consultorías, Estudios e Investigaciones	270,201.09	49,117.98	221,083.11
54501	Servicios Médicos	36,103.19	7,648.00	28,455.19
54504	Servicios de Contabilidad y Auditoría	12,712.00	9,492.00	3,220.00
54505	Servicios de Capacitación	86,214.20	2,400.00	83,814.20
54599	Consultorías, Estudios e Investigaciones Diversas	135,171.70	29,577.98	105,593.72
55	Gastos Financieros y Otros	3,019,630.00	1,516,593.00	1,503,037.00
554	Intereses y Comisiones de Empréstitos Externos	1,085,385.00	530,375.29	555,009.71
55404	De Organismos Multilaterales	1,085,385.00	530,375.29	555,009.71
555	Impuestos, Tasas y Derechos	140,888.77	32,638.25	108,250.52

**CENTRO NACIONAL DE REGISTRO**  
**ESTADO DE EJECUCION PRESUPUESTARIA DE EGRESOS**  
**Reporte Acumulado Del 1 de Enero al 31 de Mayo del 2019**  
**(EN DOLARES)**



Institucional


<b>CODIGO</b>	<b>CONCEPTO</b>	<b>CREDITO PRESUPUESTARIO</b>	<b>DEVENGADO</b>	<b>SALDO PRESUPUESTARIO</b>
55507	Tasas	125,009.76	25,174.76	99,835.00
55508	Derechos	15,879.01	7,463.49	8,415.52
556	Seguros, Comisiones y Gastos Bancarios	1,787,408.21	947,631.44	839,776.77
55601	Primas y Gastos de Seguros de Personas	1,531,165.22	907,590.22	623,575.00
55602	Primas y Gastos de Seguros de Bienes	255,527.99	39,783.52	215,744.47
55603	Comisiones y Gastos Bancarios	715.00	257.70	457.30
	Otros Gastos no Clasificados	5,948.02	5,948.02	0.00
55799	Gastos Diversos	5,948.02	5,948.02	0.00
56	Transferencias Corrientes	13,425.00	5,509.00	7,916.00
563	Transferencias Corrientes al Sector Privado	6,000.00	0.00	6,000.00
56304	A Personas Naturales	6,000.00	0.00	6,000.00
564	Transferencias Corrientes al Sector Externo	7,425.00	5,509.00	1,916.00
56405	A Organismos Sin Fines de Lucro	7,425.00	5,509.00	1,916.00
61	Inversiones en Activos Fijos	2,957,830.00	280,645.00	2,677,185.00
611	Bienes Muebles	1,685,950.00	109,528.59	1,576,421.41
61101	Mobiliarios	207,283.00	505.00	206,778.00
61102	Maquinarias y Equipos	324,676.04	24,092.63	300,583.41
61103	Equipos Médicos y de Laboratorios	185.00	0.00	185.00
61104	Equipos Informáticos	779,170.00	62,097.70	717,072.30
61105	Vehículos de Transporte	293,405.00	0.00	293,405.00
610	Maquinaria y Equipo para Apoyo Institucional	71,871.06	22,743.36	49,127.70
61199	Bienes Muebles Diversos	9,359.90	89.90	9,270.00
614	Intangibles	871,880.00	171,116.41	700,763.59
61403	Derechos de Propiedad Intelectual	871,880.00	171,116.41	700,763.59
616	Infraestructuras	400,000.00	0.00	400,000.00
61604	De Vivienda y Oficina	400,000.00	0.00	400,000.00
71	Amortización de Endeudamiento Público	3,282,000.00	1,652,008.87	1,629,991.13
714	Amortización de Empréstitos Externos	3,282,000.00	1,652,008.87	1,629,991.13

**CENTRO NACIONAL DE REGISTRO**  
**ESTADO DE EJECUCION PRESUPUESTARIA DE EGRESOS**  
**Reporte Acumulado Del 1 de Enero al 31 de Mayo del 2019**  
**(EN DOLARES)**

Institucional

CODIGO	CONCEPTO	CREDITO PRESUPUESTARIO	DEVENGADO	SALDO PRESUPUESTARIO
71404	De Organismos Multilaterales	3,282,000.00	1,652,008.87	1,629,991.13
<b>Total Rubro</b>		<b>49,946,315.00</b>	<b>16,987,399.11</b>	<b>32,958,915.89</b>
<b>Total Cuenta</b>		<b>49,946,315.00</b>	<b>16,987,399.11</b>	<b>32,958,915.89</b>
<b>Total Especifico</b>		<b>49,946,315.00</b>	<b>16,987,399.11</b>	<b>32,958,915.89</b>

F.    
**JEFE UFI**

F.    
**CONTADOR**