

CENTRO NACIONAL DE REGISTRO

ESTADO DE EJECUCION PRESUPUESTARIA DE INGRESOS
Reporte Acumulado Del 1 de Enero al 31 de Julio del 2019
(EN DOLARES)

Institucional



CODIGO	CONCEPTO	PRESUPUESTO	DEVENGADO	SALDO PRESUPUESTARIO
12	TASAS Y DERECHOS	47,339,865.00	28,515,972.19	18,823,892.81
121	Tasas	1,799,325.00	1,349,953.41	449,371.59
12104	Por Servicios de Asistencia Técnica y Uso de Laboratorios	838,090.00	621,784.69	216,305.31
12199	Tasas Diversas	961,235.00	728,168.72	233,066.28
122	Derechos	45,540,540.00	27,166,018.78	18,374,521.22
12201	Por Registro de Comercio	12,683,645.00	7,960,546.37	4,723,098.63
12202	Por Inscripción en el Registro de Bienes Raices e Hipotecas	28,874,455.00	17,020,422.00	11,854,033.00
12207	Por Patentes, Marcas de Fábrica y Otros	1,683,020.00	931,355.70	751,664.30
12299	Derechos Diversos	2,299,420.00	1,253,694.71	1,045,725.29
14	VENTA DE BIENES Y SERVICIOS	1,261,190.00	1,048,932.17	212,257.83
141	Venta de Bienes	46,575.00	9,945.01	36,629.99
14101	Venta de Bienes Comerciales	46,575.00	9,945.01	36,629.99
142	Ingresos por Prestación de Servicios Públicos	1,214,615.00	1,038,987.16	175,627.84
14202	Servicios de Educación y Salud	13,100.00	19,101.57	-6,001.57
14299	Servicios Diversos	1,201,515.00	1,019,885.59	181,629.41
15	INGRESOS FINANCIEROS Y OTROS	945,260.00	620,392.74	324,867.26
151	Rendimientos de Títulos y Valores	111,960.00	65,481.74	46,478.26
15105	Rentabilidad de Depósitos a Plazos	111,960.00	65,481.74	46,478.26
153	Multas e Intereses por Mora	667,555.00	369,012.04	298,542.96
15399	Multas e Intereses Diversos	667,555.00	369,012.04	298,542.96
154	Arrendamientos de Bienes	0.00	6,168.50	-6,168.50
15499	Arrendamiento de Bienes Diversos	0.00	6,168.50	-6,168.50
157	Otros Ingresos no Clasificados	165,745.00	179,730.46	-13,985.46
15703	Rentabilidad de Cuentas Bancarias	0.00	5,543.09	-5,543.09
15799	Ingresos Diversos	165,745.00	174,187.37	-8,442.37
21	VENTA DE ACTIVOS FIJOS	0.00	844.55	-844.55
211	Venta de Bienes Muebles	0.00	844.55	-844.55
21101	Venta de Mobiliarios	0.00	612.80	-612.80
21102	Venta de Maquinarias y Equipos	0.00	84.10	-84.10
21104	Venta de Equipos Informáticos	0.00	108.65	-108.65
21199	Venta de Otros Bienes Muebles	0.00	39.00	-39.00
32	SALDOS AÑOS ANTERIORES	400,000.00	0.00	400,000.00
321	Saldos Iniciales de Caja y Banco	400,000.00	0.00	400,000.00


CENTRO NACIONAL DE REGISTRO

ESTADO DE EJECUCION PRESUPUESTARIA DE INGRESOS
Reporte Acumulado Del 1 de Enero al 31 de Julio del 2019
(EN DOLARES)

Institucional

CODIGO	CONCEPTO	PRESUPUESTO	DEVENGADO	SALDO PRESUPUESTARIO
32102	Saldo Inical en Banco	400,000.00	0.00	400,000.00
Total Rubro		49,946,315.00	30,186,141.65	19,760,173.35
Total Cuenta		49,946,315.00	30,186,141.65	19,760,173.35
Total Especifico		49,946,315.00	30,186,141.65	19,760,173.35

F.  
JEFE UFI

F.  
CONTADOR