




Centro Nacional de Registro
ESTADO DE FLUJO DE FONDOS
 Del 1 de Enero al 31 de Diciembre (Definitivo) del 2019
 (EN DOLARES)


Institucional

ESTRUCTURA	CORRIENTE	ANTERIOR
DISPONIBILIDADES INICIALES	4,678,005.19	0.00
DISPONIBILIDADES INICIALES	4,678,005.19	0.00
RESULTADO OPERACIONAL NETO	8,045,510.27	0.00
FUENTES OPERACIONALES	54,829,443.26	0.00
USOS OPERACIONALES	46,783,932.99	0.00
FINANCIAMIENTO DE TERCEROS NETO	(3,281,931.03)	0.00
SERVICIO DE LA DEUDA	3,281,931.03	0.00
RESULTADO NO OPERACIONAL NETO	578,583.32	0.00
FUENTES NO OPERACIONALES	1,504,857.33	0.00
USOS NO OPERACIONALES	926,274.01	0.00
DISPONIBILIDAD FINAL	10,020,167.75	0.00

F. 
 JEFE UFI



F. 
 CONTADOR



Centro Nacional de Registro
FLUJO DE FONDOS -COMPOSICION-
 Del 1 de Enero al 31 de Diciembre (Definitivo) del 2019
 (EN DOLARES)

21/01/2020


Pag. 1 de 1

Institucional

FUENTES	CORRIENTE	ANTERIOR
OPERACIONAL	54,829,443.26	0.00
D.M. x Tasas y Derechos	47,887,776.97	0.00
D.M. x Venta de Bienes y Servicios	1,894,058.30	0.00
D.M. x Ingresos Financieros y Otros	1,018,420.85	0.00
D.M. x Ventas de Activos Fijos	3,595.02	0.00
D.M. x Recuperación de Inversiones Financieras Temporales	1,675,000.00	0.00
D.M. x Transferencias entre Dependencias Institucionales	2,187,988.20	0.00
D.M. x Operaciones de Ejercicios Anteriores	162,603.92	0.00
NO OPERACIONAL	1,504,857.33	0.00
Anticipos a Empleados	74,578.19	0.00
Anticipos por Servicios	72,252.98	0.00
Anticipos a Contratistas	563,369.77	0.00
Anticipo Pago IVA por Retención	2,294.40	0.00
Depósitos Ajenos	254,555.43	0.00
Depósitos en Garantía	15,128.81	0.00
Depósitos Retenciones Fiscales	452,530.95	0.00
Anticipo de Impuesto Retenido IVA	70,146.80	0.00
TOTAL FUENTES	56,334,300.59	0.00

USOS	CORRIENTE	ANTERIOR
OPERACIONAL	46,783,932.99	0.00
A. M. x Remuneraciones	31,079,084.94	0.00
A.M. x Adquisiciones de Bienes y Servicios	5,076,992.94	0.00
A.M. x Gastos Financieros y Otros	2,803,262.43	0.00
A.M. x Transferencias Corrientes Otorgadas	9,509.00	0.00
A.M. x Inversiones en Activos Fijos	891,552.00	0.00
A.M. x Inversiones Financieras Temporales	1,400,000.00	0.00
A.M. x Transferencias entre Dependencias Institucionales	2,187,988.20	0.00
A.M. x Operaciones de Ejercicios Anteriores	3,335,543.48	0.00
SERVICIOS DE LA DEUDA	3,281,931.03	0.00
A.M. x Amortización de Endeudamiento Público	3,281,931.03	0.00
NO OPERACIONAL	926,274.01	0.00
Anticipos a Empleados	86,250.27	0.00
Anticipos por Servicios	49,606.06	0.00
Anticipo Pago IVA por Retención	2,539.96	0.00
Depósitos Ajenos	250,727.55	0.00
Depósitos en Garantía	21,212.72	0.00
Depósitos Retenciones Fiscales	441,101.10	0.00
Anticipo de Impuesto Retenido IVA	74,836.35	0.00
AUMENTO NETO DE DISPONIBILIDADES	5,342,162.56	0.00
TOTAL USOS	56,334,300.59	0.00

[Firma]



[Firma]

