

CENTRO NACIONAL DE REGISTRO

ESTADO DE EJECUCION PRESUPUESTARIA DE INGRESOS
Reporte Acumulado Del 1 de Enero al 31 de Diciembre (Definitivo) del 2019
(EN DOLARES)

Institucional


CODIGO	CONCEPTO	PRESUPUESTO	DEVENGADO	SALDO PRESUPUESTARIO
12	TASAS Y DERECHOS	47,339,865.00	47,893,726.75	-553,861.75
121	Tasas	1,799,325.00	2,148,559.98	-349,234.98
12104	Por Servicios de Asistencia Técnica y Uso de Laboratorios	838,090.00	959,442.27	-121,352.27
12199	Tasas Diversas	961,235.00	1,189,117.71	-227,882.71
122	Derechos	45,540,540.00	45,745,166.77	-204,626.77
12201	Por Registro de Comercio	12,683,645.00	12,129,297.16	554,347.84
12202	Por Inscripción en el Registro de Bienes Raices e Hipotecas	28,874,455.00	29,732,783.37	-858,328.37
12207	Por Patentes, Marcas de Fábrica y Otros	1,683,020.00	1,527,994.06	155,025.94
12299	Derechos Diversos	2,299,420.00	2,355,092.18	-55,672.18
14	VENTA DE BIENES Y SERVICIOS	1,261,190.00	1,894,894.94	-633,704.94
141	Venta de Bienes	46,575.00	15,708.71	30,866.29
14101	Venta de Bienes Comerciales	46,575.00	15,708.71	30,866.29
142	Ingresos por Prestación de Servicios Públicos	1,214,615.00	1,879,186.23	-664,571.23
14202	Servicios de Educación y Salud	13,100.00	19,898.18	-6,798.18
14299	Servicios Diversos	1,201,515.00	1,859,288.05	-657,773.05
15	INGRESOS FINANCIEROS Y OTROS	945,260.00	1,022,441.23	-77,181.23
151	Rendimientos de Títulos y Valores	111,960.00	105,283.45	6,676.55
15105	Rentabilidad de Depósitos a Plazos	111,960.00	105,283.45	6,676.55
153	Multas e Intereses por Mora	667,555.00	523,258.83	144,296.17
15399	Multas e Intereses Diversos	667,555.00	523,258.83	144,296.17
154	Arrendamientos de Bienes	0.00	9,816.34	-9,816.34
15499	Arrendamiento de Bienes Diversos	0.00	9,816.34	-9,816.34
157	Otros Ingresos no Clasificados	165,745.00	384,082.61	-218,337.61
15703	Rentabilidad de Cuentas Bancarias	0.00	15,181.91	-15,181.91
15799	Ingresos Diversos	165,745.00	368,900.70	-203,155.70
21	VENTA DE ACTIVOS FIJOS	0.00	3,595.02	-3,595.02
211	Venta de Bienes Muebles	0.00	3,595.02	-3,595.02
21101	Venta de Mobiliarios	0.00	2,003.97	-2,003.97
21102	Venta de Maquinarias y Equipos	0.00	360.89	-360.89
21104	Venta de Equipos Informáticos	0.00	345.06	-345.06
21199	Venta de Otros Bienes Muebles	0.00	885.10	-885.10
32	SALDOS AÑOS ANTERIORES	400,000.00	0.00	400,000.00
321	Saldos Iniciales de Caja y Banco	400,000.00	0.00	400,000.00


CENTRO NACIONAL DE REGISTRO


ESTADO DE EJECUCION PRESUPUESTARIA DE INGRESOS
Reporte Acumulado Del 1 de Enero al 31 de Diciembre (Definitivo) del 2019
(EN DOLARES)


Institucional

CODIGO	CONCEPTO	PRESUPUESTO	DEVENGADO	SALDO PRESUPUESTARIO
32102	Saldo Inical en Banco	400,000.00	0.00	400,000.00
Total Rubro		49,946,315.00	50,814,657.94	-868,342.94
Total Cuenta		49,946,315.00	50,814,657.94	-868,342.94
Total Especifico		49,946,315.00	50,814,657.94	-868,342.94

F. 
JEFE UFI



F. 
CONTADOR



CENTRO NACIONAL DE REGISTRO
ESTADO DE EJECUCION PRESUPUESTARIA DE EGRESOS
Reporte Acumulado Del 1 de Enero al 31 de Diciembre (Definitivo) del 2019
(EN DOLARES)

Institucional

CODIGO	CONCEPTO	CREDITO PRESUPUESTARIO	DEVENGADO	SALDO PRESUPUESTARIO
51	Remuneraciones	34,123,008.12	34,010,654.26	112,353.86
511	Remuneraciones Permanentes	17,550.00	17,550.00	0.00
51105	Dietas	17,550.00	17,550.00	0.00
512	Remuneraciones Eventuales	27,384,936.92	27,283,331.75	101,605.17
51201	Sueldos	23,110,205.95	23,028,109.29	82,096.66
51203	Aguinaldos	1,261,884.43	1,261,864.43	20.00
51204	Sobresueldos	7,015.78	6,513.42	502.36
51207	Beneficios Adicionales	3,005,830.76	2,986,844.61	18,986.15
513	Remuneraciones Extraordinarias	516,015.40	514,743.65	1,271.75
51301	Horas Extraordinarias	516,015.40	514,743.65	1,271.75
514	Contribuciones Patronales a Inst de Seg Social Públicas	1,452,533.77	1,448,883.90	3,649.87
51402	Por Remuneraciones Eventuales	1,432,696.72	1,429,046.85	3,649.87
51403	Por Remuneraciones Extraordinarias	19,837.05	19,837.05	0.00
515	Contribuciones Patronales a Inst de Seg Social Privadas	1,548,472.31	1,543,806.81	4,665.50
51502	Por Remuneraciones Eventuales	1,514,007.90	1,509,342.40	4,665.50
51503	Por Remuneraciones Extraordinarias	34,464.41	34,464.41	0.00
517	Indemnizaciones	2,380,363.56	2,380,363.56	0.00
51702	Al Personal de Servicios Eventuales	2,380,363.56	2,380,363.56	0.00
519	Remuneraciones Diversas	823,136.16	821,974.59	1,161.57
51903	Prestaciones Sociales al Personal	630,547.48	629,385.91	1,161.57
51999	Remuneraciones Diversas	192,588.68	192,588.68	0.00
54	Adquisiciones de Bienes y Servicios	5,747,770.49	5,627,850.60	119,919.89
541	Bienes de Uso y Consumo	927,870.24	905,466.67	22,403.57
54101	Productos Alimenticios para Personas	95,626.12	90,822.40	4,803.72
54103	Productos Agropecuarios y Forestales	1,068.39	593.39	475.00
54104	Productos Textiles y Vestuarios	19,904.01	19,904.01	0.00
54105	Productos de Papel y Cartón	116,209.14	112,608.36	3,600.78
54106	Productos de Cuero y Caucho	6,945.24	6,944.24	1.00
54107	Productos Químicos	77,917.42	77,412.82	504.60
54108	Productos Farmacéuticos y Medicinales	409.40	409.40	0.00
54109	Llantas y Neumáticos	42,194.16	42,194.16	0.00
54110	Combustibles y Lubricantes	176,057.81	167,154.59	8,903.22
54111	Minerales no Metálicos y Productos Derivados	14,346.42	14,346.42	0.00
54112	Minerales Metálicos y Productos Derivados	17,726.26	17,726.26	0.00
54113	Materiales e Instrumental de Laboratorios y uso Médico	3,115.35	3,047.55	67.80
54114	Materiales de Oficina	22,804.03	20,403.78	2,400.25
54115	Materiales Informáticos	167,628.23	167,628.23	0.00

CENTRO NACIONAL DE REGISTRO

ESTADO DE EJECUCION PRESUPUESTARIA DE EGRESOS

Reporte Acumulado Del 1 de Enero al 31 de Diciembre (Definitivo) del 2019

(EN DOLARES)

Institucional

CODIGO	CONCEPTO	CREDITO PRESUPUESTARIO	DEVENGADO	SALDO PRESUPUESTARIO
54116	Libros , Textos, Utiles de Enseñanza y Publicaciones	1,205.50	1,205.50	0.00
54118	Herramientas, Repuestos y Accesorios	101,087.60	100,819.04	268.56
54119	Materiales Eléctricos	45,309.74	44,709.73	600.01
54199	Bienes de Uso y Consumo Diversos	18,315.42	17,536.79	778.63
542	Servicios Básicos	1,397,785.68	1,367,749.72	30,035.96
54201	Servicios de Energía Eléctrica	1,088,988.09	1,088,654.29	333.80
54202	Servicios de Agua	117,859.58	117,859.58	0.00
54203	Servicios de Telecomunicaciones	189,042.68	159,340.52	29,702.16
54204	Servicios de Correos	1,895.33	1,895.33	0.00
543	Servicios Generales y Arrendamientos	2,524,275.15	2,464,300.18	59,974.97
54301	Mantenimientos y Reparaciones de Bienes Muebles	310,414.25	291,589.16	18,825.09
54302	Mantenimientos y Reparaciones de Vehículos	250,901.30	250,901.30	0.00
54303	Mantenimientos y Reparaciones de Bienes Inmuebles	135,270.69	133,902.96	1,367.73
54304	Transportes, Fletes y Almacenamientos	5,094.32	4,964.08	130.24
54305	Servicios de Publicidad	16,541.11	16,541.11	0.00
54306	Servicios de Vigilancia	671,230.00	671,179.97	50.03
54307	Servicios de Limpiezas y Fumigaciones	83,988.56	80,915.56	3,073.00
54308	Servicios de Lavanderías y Planchado	363.05	363.05	0.00
54310	Servicios de Alimentación	30,652.07	28,875.37	1,776.70
54313	Impresiones, Publicaciones y Reproducciones	2,169.16	2,159.17	9.99
54316	Arrendamiento de Bienes Muebles	95,385.70	62,516.27	32,869.43
54317	Arrendamiento de Bienes Inmuebles	894,604.61	894,604.61	0.00
54318	Arrendamiento por el uso de Bienes Intangibles	9,243.40	9,243.40	0.00
54399	Servicios Generales y Arrendamientos Diversos	18,416.93	16,544.17	1,872.76
544	Pasajes y Viáticos	440,316.28	437,800.31	2,515.97
54401	Pasajes al Interior	6,670.00	6,670.00	0.00
54402	Pasajes al Exterior	7,670.63	6,954.66	715.97
54403	Viáticos por Comisión Interna	415,763.75	414,233.75	1,530.00
54404	Viáticos por Comisión Externa	10,211.90	9,941.90	270.00
545	Consultorías, Estudios e Investigaciones	457,523.14	452,533.72	4,989.42
54501	Servicios Médicos	27,084.00	25,704.00	1,380.00
54503	Servicios Jurídicos	26,680.00	26,680.00	0.00
54504	Servicios de Contabilidad y Auditoría	16,290.07	13,334.00	2,956.07
54505	Servicios de Capacitación	29,946.81	29,555.18	391.63
54508	Estudios e Investigaciones	214,576.81	214,576.81	0.00
54599	Consultorías, Estudios e Investigaciones Diversas	142,945.45	142,683.73	261.72
55	Gastos Financieros y Otros	2,943,221.84	2,914,385.73	28,836.11

CENTRO NACIONAL DE REGISTRO
ESTADO DE EJECUCION PRESUPUESTARIA DE EGRESOS
Reporte Acumulado Del 1 de Enero al 31 de Diciembre (Definitivo) del 2019
(EN DOLARES)

Institucional

CODIGO	CONCEPTO	CREDITO PRESUPUESTARIO	DEVENGADO	SALDO PRESUPUESTARIO
554	Intereses y Comisiones de Empréstitos Externos	1,124,385.00	1,124,385.00	0.00
55404	De Organismos Multilaterales	1,124,385.00	1,124,385.00	0.00
555	Impuestos, Tasas y Derechos	89,463.62	88,333.30	1,130.32
55507	Tasas	63,703.20	62,984.58	718.62
55508	Derechos	25,760.42	25,348.72	411.70
556	Seguros, Comisiones y Gastos Bancarios	1,715,689.52	1,687,983.73	27,705.79
55601	Primas y Gastos de Seguros de Personas	1,514,107.87	1,501,322.87	12,785.00
55602	Primas y Gastos de Seguros de Bienes	200,058.95	185,385.87	14,673.08
55603	Comisiones y Gastos Bancarios	1,522.70	1,274.99	247.71
557	Otros Gastos no Clasificados	13,683.70	13,683.70	0.00
55799	Gastos Diversos	13,683.70	13,683.70	0.00
56	Transferencias Corrientes	9,509.00	9,509.00	0.00
563	Transferencias Corrientes al Sector Privado	4,000.00	4,000.00	0.00
56304	A Personas Naturales	4,000.00	4,000.00	0.00
564	Transferencias Corrientes al Sector Externo	5,509.00	5,509.00	0.00
56405	A Organismos Sin Fines de Lucro	5,509.00	5,509.00	0.00
61	Inversiones en Activos Fijos	2,340,805.55	2,162,884.78	177,920.77
611	Bienes Muebles	1,204,670.47	1,099,162.19	105,508.28
61101	Mobiliarios	106,889.70	106,889.70	0.00
61102	Maquinarias y Equipos	225,209.78	183,030.71	42,179.07
61103	Equipos Médicos y de Laboratorios	185.00	120.00	65.00
61104	Equipos Informáticos	678,266.98	624,893.98	53,373.00
61105	Vehículos de Transporte	118,620.00	118,620.00	0.00
61108	Herramientas y Repuestos Principales	928.94	928.94	0.00
61110	Maquinaria y Equipo para Apoyo Institucional	67,247.17	58,250.96	8,996.21
61199	Bienes Muebles Diversos	7,322.90	6,427.90	895.00
614	Intangibles	1,136,135.08	1,063,722.59	72,412.49
61403	Derechos de Propiedad Intelectual	1,136,135.08	1,063,722.59	72,412.49
71	Amortización de Endeudamiento Público	4,782,000.00	4,781,931.03	68.97
714	Amortización de Empréstitos Externos	4,782,000.00	4,781,931.03	68.97

CENTRO NACIONAL DE REGISTRO
ESTADO DE EJECUCION PRESUPUESTARIA DE EGRESOS
 Reporte Acumulado Del 1 de Enero al 31 de Diciembre (Definitivo) del 2019
 (EN DOLARES)

Institucional

CODIGO	CONCEPTO	CREDITO PRESUPUESTARIO	DEVENGADO	SALDO PRESUPUESTARIO
71404	De Organismos Multilaterales	4,782,000.00	4,781,931.03	68.97
Total Rubro		49,946,315.00	49,507,215.40	439,099.60
Total Cuenta		49,946,315.00	49,507,215.40	439,099.60
Total Especifico		49,946,315.00	49,507,215.40	439,099.60

F.

JEFE UFI



F.

CONTADOR



CENTRO NACIONAL DE REGISTRO
ESTADO DE EJECUCION PRESUPUESTARIA DE EGRESOS
Reporte Acumulado Del 1 de Enero al 31 de Diciembre (Definitivo) del 2019
(EN DOLARES)

Fte. de Financ. : 2 Recursos Propios

CODIGO	CONCEPTO	CREDITO PRESUPUESTARIO	DEVENGADO	SALDO PRESUPUESTARIO
51	Remuneraciones	34,123,008.12	34,010,654.26	112,353.86
511	Remuneraciones Permanentes	17,550.00	17,550.00	0.00
51105	Dietas	17,550.00	17,550.00	0.00
512	Remuneraciones Eventuales	27,384,936.92	27,283,331.75	101,605.17
51201	Sueldos	23,110,205.95	23,028,109.29	82,096.66
51203	Aguinaldos	1,261,884.43	1,261,864.43	20.00
51204	Sobresueldos	7,015.78	6,513.42	502.36
51207	Beneficios Adicionales	3,005,830.76	2,986,844.61	18,986.15
513	Remuneraciones Extraordinarias	516,015.40	514,743.65	1,271.75
51301	Horas Extraordinarias	516,015.40	514,743.65	1,271.75
514	Contribuciones Patronales a Inst de Seg Social Públicas	1,452,533.77	1,448,883.90	3,649.87
51402	Por Remuneraciones Eventuales	1,432,696.72	1,429,046.85	3,649.87
51403	Por Remuneraciones Extraordinarias	19,837.05	19,837.05	0.00
515	Contribuciones Patronales a Inst de Seg Social Privadas	1,548,472.31	1,543,806.81	4,665.50
51502	Por Remuneraciones Eventuales	1,514,007.90	1,509,342.40	4,665.50
51503	Por Remuneraciones Extraordinarias	34,464.41	34,464.41	0.00
517	Indemnizaciones	2,380,363.56	2,380,363.56	0.00
51702	Al Personal de Servicios Eventuales	2,380,363.56	2,380,363.56	0.00
519	Remuneraciones Diversas	823,136.16	821,974.59	1,161.57
51903	Prestaciones Sociales al Personal	630,547.48	629,385.91	1,161.57
51999	Remuneraciones Diversas	192,588.68	192,588.68	0.00
54	Adquisiciones de Bienes y Servicios	5,747,770.49	5,627,850.60	119,919.89
541	Bienes de Uso y Consumo	927,870.24	905,466.67	22,403.57
54101	Productos Alimenticios para Personas	95,626.12	90,822.40	4,803.72
54103	Productos Agropecuarios y Forestales	1,068.39	593.39	475.00
54104	Productos Textiles y Vestuarios	19,904.01	19,904.01	0.00
54105	Productos de Papel y Cartón	116,209.14	112,608.36	3,600.78
54106	Productos de Cuero y Caucho	6,945.24	6,944.24	1.00
54107	Productos Químicos	77,917.42	77,412.82	504.60
54108	Productos Farmacéuticos y Medicinales	409.40	409.40	0.00
54109	Llantas y Neumáticos	42,194.16	42,194.16	0.00
54110	Combustibles y Lubricantes	176,057.81	167,154.59	8,903.22
54111	Minerales no Metálicos y Productos Derivados	14,346.42	14,346.42	0.00
54112	Minerales Metálicos y Productos Derivados	17,726.26	17,726.26	0.00
54113	Materiales e Instrumental de Laboratorios y uso Médico	3,115.35	3,047.55	67.80
54114	Materiales de Oficina	22,804.03	20,403.78	2,400.25
54115	Materiales Informáticos	167,628.23	167,628.23	0.00

CENTRO NACIONAL DE REGISTRO
ESTADO DE EJECUCION PRESUPUESTARIA DE EGRESOS
Reporte Acumulado Del 1 de Enero al 31 de Diciembre (Definitivo) del 2019
(EN DOLARES)

Fte. de Financ. : 2 Recursos Propios

CODIGO	CONCEPTO	CREDITO PRESUPUESTARIO	DEVENGADO	SALDO PRESUPUESTARIO
54116	Libros , Textos, Utiles de Enseñanza y Publicaciones	1,205.50	1,205.50	0.00
54118	Herramientas, Repuestos y Accesorios	101,087.60	100,819.04	268.56
54119	Materiales Eléctricos	45,309.74	44,709.73	600.01
54199	Bienes de Uso y Consumo Diversos	18,315.42	17,536.79	778.63
542	Servicios Básicos	1,397,785.68	1,367,749.72	30,035.96
54201	Servicios de Energía Eléctrica	1,088,988.09	1,088,654.29	333.80
54202	Servicios de Agua	117,859.58	117,859.58	0.00
54203	Servicios de Telecomunicaciones	189,042.68	159,340.52	29,702.16
54204	Servicios de Correos	1,895.33	1,895.33	0.00
543	Servicios Generales y Arrendamientos	2,524,275.15	2,464,300.18	59,974.97
54301	Mantenimientos y Reparaciones de Bienes Muebles	310,414.25	291,589.16	18,825.09
54302	Mantenimientos y Reparaciones de Vehículos	250,901.30	250,901.30	0.00
54303	Mantenimientos y Reparaciones de Bienes Inmuebles	135,270.69	133,902.96	1,367.73
54304	Transportes, Fletes y Almacenamientos	5,094.32	4,964.08	130.24
54305	Servicios de Publicidad	16,541.11	16,541.11	0.00
54306	Servicios de Vigilancia	671,230.00	671,179.97	50.03
54307	Servicios de Limpiezas y Fumigaciones	83,988.56	80,915.56	3,073.00
54308	Servicios de Lavanderías y Planchado	363.05	363.05	0.00
54310	Servicios de Alimentación	30,652.07	28,875.37	1,776.70
54313	Impresiones, Publicaciones y Reproducciones	2,169.16	2,159.17	9.99
54316	Arrendamiento de Bienes Muebles	95,385.70	62,516.27	32,869.43
54317	Arrendamiento de Bienes Inmuebles	894,604.61	894,604.61	0.00
54318	Arrendamiento por el uso de Bienes Intangibles	9,243.40	9,243.40	0.00
54399	Servicios Generales y Arrendamientos Diversos	18,416.93	16,544.17	1,872.76
544	Pasajes y Viáticos	440,316.28	437,800.31	2,515.97
54401	Pasajes al Interior	6,670.00	6,670.00	0.00
54402	Pasajes al Exterior	7,670.63	6,954.66	715.97
54403	Viáticos por Comisión Interna	415,763.75	414,233.75	1,530.00
54404	Viáticos por Comisión Externa	10,211.90	9,941.90	270.00
545	Consultorías, Estudios e Investigaciones	457,523.14	452,533.72	4,989.42
54501	Servicios Médicos	27,084.00	25,704.00	1,380.00
54503	Servicios Jurídicos	26,680.00	26,680.00	0.00
54504	Servicios de Contabilidad y Auditoría	16,290.07	13,334.00	2,956.07
54505	Servicios de Capacitación	29,946.81	29,555.18	391.63
54508	Estudios e Investigaciones	214,576.81	214,576.81	0.00
54599	Consultorías, Estudios e Investigaciones Diversas	142,945.45	142,683.73	261.72
55	Gastos Financieros y Otros	2,943,221.84	2,914,385.73	28,836.11

CENTRO NACIONAL DE REGISTRO

ESTADO DE EJECUCION PRESUPUESTARIA DE EGRESOS

Reporte Acumulado Del 1 de Enero al 31 de Diciembre (Definitivo) del 2019
(EN DOLARES)


Fte. de Financ. : 2 Recursos Propios


CODIGO	CONCEPTO	CREDITO PRESUPUESTARIO	DEVENGADO	SALDO PRESUPUESTARIO
554	Intereses y Comisiones de Empréstitos Externos	1,124,385.00	1,124,385.00	0.00
55404	De Organismos Multilaterales	1,124,385.00	1,124,385.00	0.00
555	Impuestos, Tasas y Derechos	89,463.62	88,333.30	1,130.32
55507	Tasas	63,703.20	62,984.58	718.62
55508	Derechos	25,760.42	25,348.72	411.70
556	Seguros, Comisiones y Gastos Bancarios	1,715,689.52	1,687,983.73	27,705.79
55601	Primas y Gastos de Seguros de Personas	1,514,107.87	1,501,322.87	12,785.00
55602	Primas y Gastos de Seguros de Bienes	200,058.95	185,385.87	14,673.08
55603	Comisiones y Gastos Bancarios	1,522.70	1,274.99	247.71
557	Otros Gastos no Clasificados	13,683.70	13,683.70	0.00
55799	Gastos Diversos	13,683.70	13,683.70	0.00
56	Transferencias Corrientes	9,509.00	9,509.00	0.00
563	Transferencias Corrientes al Sector Privado	4,000.00	4,000.00	0.00
56304	A Personas Naturales	4,000.00	4,000.00	0.00
564	Transferencias Corrientes al Sector Externo	5,509.00	5,509.00	0.00
56405	A Organismos Sin Fines de Lucro	5,509.00	5,509.00	0.00
61	Inversiones en Activos Fijos	2,340,805.55	2,162,884.78	177,920.77
611	Bienes Muebles	1,204,670.47	1,099,162.19	105,508.28
61101	Mobiliarios	106,889.70	106,889.70	0.00
61102	Maquinarias y Equipos	225,209.78	183,030.71	42,179.07
61103	Equipos Médicos y de Laboratorios	185.00	120.00	65.00
61104	Equipos Informáticos	678,266.98	624,893.98	53,373.00
61105	Vehículos de Transporte	118,620.00	118,620.00	0.00
61108	Herramientas y Repuestos Principales	928.94	928.94	0.00
61110	Maquinaria y Equipo para Apoyo Institucional	67,247.17	58,250.96	8,996.21
61199	Bienes Muebles Diversos	7,322.90	6,427.90	895.00
614	Intangibles	1,136,135.08	1,063,722.59	72,412.49
61403	Derechos de Propiedad Intelectual	1,136,135.08	1,063,722.59	72,412.49
71	Amortización de Endeudamiento Público	4,782,000.00	4,781,931.03	68.97
714	Amortización de Empréstitos Externos	4,782,000.00	4,781,931.03	68.97

CENTRO NACIONAL DE REGISTRO
ESTADO DE EJECUCION PRESUPUESTARIA DE EGRESOS
 Reporte Acumulado Del 1 de Enero al 31 de Diciembre (Definitivo) del 2019
 (EN DOLARES)

Fte. de Financ. : 2 Recursos Propios

CODIGO	CONCEPTO	CREDITO PRESUPUESTARIO	DEVENGADO	SALDO PRESUPUESTARIO
71404	De Organismos Multilaterales	4,782,000.00	4,781,931.03	68.97
Total Rubro		49,946,315.00	49,507,215.40	439,099.60
Total Cuenta		49,946,315.00	49,507,215.40	439,099.60
Total Especifico		49,946,315.00	49,507,215.40	439,099.60

F. 
 JEFE UFI



F. 
 CONTADOR

