

Centro Nacional de Registro
ESTADO DE SITUACION FINANCIERA
al 30 de Septiembre del 2020
(EN DOLARES)

12/10/2020

Pag. 1 de 3

Institucional

RECURSOS	Parcial	Total
Fondos		7,715,732.30
Disponibilidades	4,735,100.83	
Caja Chica	10,550.00	
Bancos Comerciales M/D	778,903.14	
Bancos Comerciales Convenios de Recaudación	3,945,647.69	
Anticipos de Fondos	2,942,801.75	
Anticipos a Empleados	24,094.33	
Anticipos por Servicios	1,019.44	
Anticipos a Contratistas	2,917,661.22	
Anticipo Pago IVA por Retención	26.76	
Deudores Monetarios	37,829.72	
D.M. x Tasas y Derechos	35,420.73	
D.M. x Venta de Bienes y Servicios	965.60	
D.M. x Ingresos Financieros y Otros	1,443.39	
Inversiones Financieras		16,560,826.68
Inversiones Temporales	750,000.00	
Depósitos a Plazo en el Sector Financiero en el Interior	750,000.00	
Inversiones Intangibles	15,810,826.68	
Derechos de Propiedad Intangible	44,507,327.80	
Amortizaciones Acumuladas	(28,696,501.12)	
Inversiones en Existencias		447,603.28
Existencias Institucionales	447,603.28	
Productos Alimenticios Agropecuarios y Forestales	3,016.35	
Productos Textiles y Vestuarios	2,805.23	
Materiales de Oficina, Productos de Papel e Impresos	45,059.99	
Productos de Cuero y Caucho	916.33	
Productos Químicos, Combustibles y Lubricantes	73,124.96	
Minerales y Productos Derivados	12,229.99	
Materiales de Uso o Consumo	73,671.67	
Bienes de Uso y Consumo Diversos	19,335.94	
Productos Terminados	217,442.82	
Inversiones en Bienes de Uso		12,958,701.05
Bienes Depreciables	7,494,262.14	
Bienes Inmuebles	4,064,949.61	
Adiciones, Reparaciones y Mejoras de Bienes	793,167.77	
Instalaciones Eléctricas y Comunicaciones	631,013.90	
Equipos Médicos y de Laboratorios	7,390.29	
Equipo de Transporte, Tracción y Elevación	2,813,639.87	
Maquinaria, Equipo y Mobiliario Diverso	10,239,410.72	
Depreciación Acumulada	(11,055,310.02)	
Bienes no Depreciables	5,464,438.91	
Bienes Inmuebles	5,458,705.51	
Obras de Arte, Libros y Colecciones	5,733.40	
Inversiones en Proyectos y Programas		38,214,794.96
Inversiones en Bienes Privativos	38,214,794.96	

Centro Nacional de Registro
ESTADO DE SITUACION FINANCIERA
al 30 de Septiembre del 2020
(EN DOLARES)

12/10/2020

Pag. 2 de 3

Institucional

RECURSOS	Parcial	Total
Primas y Cargos por Seguros y Comisiones Bancarias	22.49	
Bienes Inmuebles	2,316,135.77	
Equipos de Transporte, Tracción y Elevación	558,247.56	
Maquinaria, Equipo y Mobiliario Diversos	6,084,173.65	
Derechos de Propiedad Intangibles	651,562.53	
Costos Acumulados de la Inversión	50,206,167.38	
Depreciación Acumulada	(6,161,568.52)	
Aplicación a Gastos de Gestión	(15,439,945.90)	
TOTAL RECURSOS		75,897,658.27


Centro Nacional de Registro
ESTADO DE SITUACION FINANCIERA
 al 30 de Septiembre del 2020
 (EN DOLARES)


12/10/2020


Pag. 3 de 3

Institucional

OBLIGACIONES	Parcial	Total
Deuda Corriente		4,392,880.31
Depósitos de Terceros	3,760,305.87	
Depósitos Ajenos	3,338,921.79	
Depósitos en Garantía	414,444.49	
Depósitos Retenciones Fiscales	4,287.03	
Anticipo de Impuesto Retenido IVA	2,652.56	
Acreedores Monetarios	632,574.44	
A. M. x Remuneraciones	594,896.74	
A.M. x Adquisiciones de Bienes y Servicios	37,677.70	
Financiamiento de Terceros		15,566,704.43
Endeudamiento Externo	9,907,582.44	
Empréstitos de Organismos Multilaterales	9,907,582.44	
Acreedores Financieros	5,659,121.99	
Indemnizaciones Laborales	2,224,433.12	
Provisiones por Acreedores Monetarios	213,842.31	
Acreedores Monetarios por Pagar	3,220,846.56	
Patrimonio Estatal		55,024,634.69
Patrimonio	55,024,634.69	
Patrimonio Instituciones Descentralizadas	18,685,830.67	
Donaciones y Legados Bienes Corporales	1,015,231.29	
Resultado Ejercicios Anteriores	32,565,695.86	
Superávit por Revaluaciones	2,757,876.87	
RESULTADO DEL EJERCICIO	913,438.84	913,438.84
TOTAL OBLIGACIONES		75,897,658.27

F. 
JEFE UFI



F. 
CONTADOR

