

**CENTRO NACIONAL DE REGISTRO**  
**ESTADO DE EJECUCION PRESUPUESTARIA DE EGRESOS**  
**Reporte Acumulado Del 1 de Enero al 30 de Septiembre del 2020**  
**(EN DOLARES)**

## Institucional

<b>CODIGO</b>	<b>CONCEPTO</b>	<b>CREDITO PRESUPUESTARIO</b>	<b>DEVENGADO</b>	<b>SALDO PRESUPUESTARIO</b>
51	Remuneraciones	33,942,540.00	20,151,450.67	13,791,089.33
511	Remuneraciones Permanentes	43,200.00	8,600.00	34,600.00
51105	Dietas	43,200.00	8,600.00	34,600.00
512	Remuneraciones Eventuales	28,830,839.88	17,467,534.50	11,363,305.38
51201	Sueldos	24,388,824.88	17,007,926.01	7,380,898.87
51203	Aguinaldos	839,860.00	0.00	839,860.00
51204	Sobresueldos	6,600.00	3,877.01	2,722.99
51207	Beneficios Adicionales	3,595,555.00	455,731.48	3,139,823.52
513	Remuneraciones Extraordinarias	430,907.67	194,765.38	236,142.29
51301	Horas Extraordinarias	430,907.67	194,765.38	236,142.29
514	Contribuciones Patronales a Inst de Seg Social Públicas	1,733,168.73	1,050,323.59	682,845.14
51402	Por Remuneraciones Eventuales	1,703,718.32	1,042,960.97	660,757.35
51403	Por Remuneraciones Extraordinarias	29,450.41	7,362.62	22,087.79
515	Contribuciones Patronales a Inst de Seg Social Privadas	1,887,492.98	1,128,011.68	759,481.30
51502	Por Remuneraciones Eventuales	1,853,441.80	1,114,767.81	738,673.99
51503	Por Remuneraciones Extraordinarias	34,051.18	13,243.87	20,807.31
519	Remuneraciones Diversas	1,016,930.74	302,215.52	714,715.22
51903	Prestaciones Sociales al Personal	783,641.73	244,868.99	538,772.74
51999	Remuneraciones Diversas	233,289.01	57,346.53	175,942.48
54	Adquisiciones de Bienes y Servicios	7,641,770.00	2,543,252.76	5,098,517.24
541	Bienes de Uso y Consumo	1,800,102.76	314,901.89	1,485,200.87
54101	Productos Alimenticios para Personas	94,893.18	24,692.02	70,201.16
54103	Productos Agropecuarios y Forestales	18,555.91	205.91	18,350.00
54104	Productos Textiles y Vestuarios	274,552.00	1,363.19	273,188.81
54105	Productos de Papel y Cartón	192,358.28	44,640.30	147,717.98
54106	Productos de Cuero y Caucho	13,817.10	78.70	13,738.40
54107	Productos Químicos	169,215.09	16,604.27	152,610.82
54108	Productos Farmacéuticos y Medicinales	424.74	424.74	0.00
54109	Llantas y Neumáticos	47,106.61	36.61	47,070.00
54110	Combustibles y Lubricantes	240,580.78	75,008.44	165,572.34
54111	Minerales no Metálicos y Productos Derivados	37,981.79	1,456.58	36,525.21
54112	Minerales Metálicos y Productos Derivados	49,654.25	3,884.63	45,769.62
54113	Materiales e Instrumental de Laboratorios y uso Médico	24,308.76	12,844.96	11,463.80
54114	Materiales de Oficina	29,476.92	2,632.13	26,844.79
54115	Materiales Informáticos	341,638.60	90,387.26	251,251.34
54116	Libros , Textos, Utiles de Enseñanza y Publicaciones	3,281.32	81.32	3,200.00
54118	Herramientas, Repuestos y Accesorios	140,590.94	16,065.25	124,525.69

**CENTRO NACIONAL DE REGISTRO**  
**ESTADO DE EJECUCION PRESUPUESTARIA DE EGRESOS**  
**Reporte Acumulado Del 1 de Enero al 30 de Septiembre del 2020**  
**(EN DOLARES)**

## Institucional

<b>CODIGO</b>	<b>CONCEPTO</b>	<b>CREDITO PRESUPUESTARIO</b>	<b>DEVENGADO</b>	<b>SALDO PRESUPUESTARIO</b>
54119	Materiales Eléctricos	67,983.93	1,418.29	66,565.64
54199	Bienes de Uso y Consumo Diversos	53,682.56	23,077.29	30,605.27
542	Servicios Básicos	1,720,520.96	622,559.60	1,097,961.36
54201	Servicios de Energía Eléctrica	1,090,040.00	495,264.52	594,775.48
54202	Servicios de Agua	126,656.96	74,049.01	52,607.95
54203	Servicios de Telecomunicaciones	498,750.00	52,484.15	446,265.85
54204	Servicios de Correos	5,074.00	761.92	4,312.08
543	Servicios Generales y Arrendamientos	3,206,396.28	1,400,371.92	1,806,024.36
54301	Mantenimientos y Reparaciones de Bienes Muebles	470,628.99	168,828.84	301,800.15
54302	Mantenimientos y Reparaciones de Vehículos	371,668.14	20,529.34	351,138.80
54303	Mantenimientos y Reparaciones de Bienes Inmuebles	263,202.44	16,590.58	246,611.86
54304	Transportes, Fletes y Almacenamientos	4,321.16	2,921.16	1,400.00
54305	Servicios de Publicidad	149,677.36	4,020.13	145,657.23
54306	Servicios de Vigilancia	715,459.50	480,193.50	235,266.00
54307	Servicios de Limpiezas y Fumigaciones	98,275.70	51,147.00	47,128.70
54308	Servicios de Lavanderías y Planchado	7.00	7.00	0.00
54310	Servicios de Alimentación	50,772.36	2,020.40	48,751.96
54313	Impresiones, Publicaciones y Reproducciones	25,036.20	140.50	24,895.70
54316	Arrendamiento de Bienes Muebles	97,010.55	19,966.54	77,044.01
54317	Arrendamiento de Bienes Inmuebles	905,360.00	631,616.13	273,743.87
54318	Arrendamiento por el uso de Bienes Intangibles	14,250.00	0.00	14,250.00
54399	Servicios Generales y Arrendamientos Diversos	40,726.88	2,390.80	38,336.08
544	Pasajes y Viáticos	514,270.00	112,714.30	401,555.70
54401	Pasajes al Interior	9,120.00	1,494.00	7,626.00
54402	Pasajes al Exterior	36,450.00	0.00	36,450.00
54403	Viáticos por Comisión Interna	424,700.00	111,152.00	313,548.00
54404	Viáticos por Comisión Externa	44,000.00	68.30	43,931.70
545	Consultorías, Estudios e Investigaciones	400,480.00	92,705.05	307,774.95
54501	Servicios Médicos	31,200.00	13,159.23	18,040.77
54503	Servicios Jurídicos	74,200.00	52,809.68	21,390.32
54504	Servicios de Contabilidad y Auditoría	22,701.00	8,701.00	14,000.00
54505	Servicios de Capacitación	122,149.00	0.00	122,149.00
54508	Estudios e Investigaciones	4,575.00	2,578.10	1,996.90
54599	Consultorías, Estudios e Investigaciones Diversas	145,655.00	15,457.04	130,197.96
55	Gastos Financieros y Otros	3,202,295.00	2,235,989.94	966,305.06
554	Intereses y Comisiones de Empréstitos Externos	784,755.00	470,855.51	313,899.49
55404	De Organismos Multilaterales	784,755.00	470,855.51	313,899.49

**CENTRO NACIONAL DE REGISTRO**  
**ESTADO DE EJECUCION PRESUPUESTARIA DE EGRESOS**  
**Reporte Acumulado Del 1 de Enero al 30 de Septiembre del 2020**  
**(EN DOLARES)**


## Institucional


<b>CODIGO</b>	<b>CONCEPTO</b>	<b>CREDITO PRESUPUESTARIO</b>	<b>DEVENGADO</b>	<b>SALDO PRESUPUESTARIO</b>
555	Impuestos, Tasas y Derechos	133,142.88	63,116.91	70,025.97
55507	Tasas	121,055.21	58,436.35	62,618.86
55508	Derechos	12,087.67	4,680.56	7,407.11
556	Seguros, Comisiones y Gastos Bancarios	1,867,384.34	1,680,055.27	187,329.07
55601	Primas y Gastos de Seguros de Personas	1,675,914.40	1,564,576.67	111,337.73
55602	Primas y Gastos de Seguros de Bienes	181,637.37	106,484.85	75,152.52
55603	Comisiones y Gastos Bancarios	9,832.57	8,993.75	838.82
557	Otros Gastos no Clasificados	417,012.78	21,962.25	395,050.53
55703	Multas y Costas Judiciales	17,192.87	17,192.87	0.00
55799	Gastos Diversos	399,819.91	4,769.38	395,050.53
56	Transferencias Corrientes	13,595.00	0.00	13,595.00
563	Transferencias Corrientes al Sector Privado	3,000.00	0.00	3,000.00
56304	A Personas Naturales	3,000.00	0.00	3,000.00
564	Transferencias Corrientes al Sector Externo	10,595.00	0.00	10,595.00
56405	A Organismos Sin Fines de Lucro	10,595.00	0.00	10,595.00
61	Inversiones en Activos Fijos	6,508,945.00	367,251.63	6,141,693.37
611	Bienes Muebles	3,802,355.00	46,512.07	3,755,842.93
61101	Mobiliarios	221,930.16	6,103.99	215,826.17
61102	Maquinarias y Equipos	587,859.80	21,144.60	566,715.20
61103	Equipos Médicos y de Laboratorios	45.20	45.20	0.00
61104	Equipos Informáticos	1,896,493.60	15,024.55	1,881,469.05
61105	Vehículos de Transporte	600,660.00	0.00	600,660.00
61108	Herramientas y Repuestos Principales	6,250.00	216.00	6,034.00
61110	Maquinaria y Equipo para Apoyo Institucional	457,390.24	3,977.73	453,412.51
61199	Bienes Muebles Diversos	31,726.00	0.00	31,726.00
614	Intangibles	1,106,590.00	320,739.56	785,850.44
61403	Derechos de Propiedad Intelectual	1,106,590.00	320,739.56	785,850.44
616	Infraestructuras	1,600,000.00	0.00	1,600,000.00
61604	De Vivienda y Oficina	1,600,000.00	0.00	1,600,000.00
71	Amortización de Endeudamiento Público	3,259,860.00	2,444,883.24	814,976.76
714	Amortización de Empréstitos Externos	3,259,860.00	2,444,883.24	814,976.76

**CENTRO NACIONAL DE REGISTRO**  
**ESTADO DE EJECUCION PRESUPUESTARIA DE EGRESOS**  
**Reporte Acumulado Del 1 de Enero al 30 de Septiembre del 2020**  
**(EN DOLARES)**

Institucional

CODIGO	CONCEPTO	CREDITO PRESUPUESTARIO	DEVENGADO	SALDO PRESUPUESTARIO
71404	De Organismos Multilaterales	3,259,860.00	2,444,883.24	814,976.76
<b>Total Rubro</b>		<b>54,569,005.00</b>	<b>27,742,828.24</b>	<b>26,826,176.76</b>
<b>Total Cuenta</b>		<b>54,569,005.00</b>	<b>27,742,828.24</b>	<b>26,826,176.76</b>
<b>Total Especifico</b>		<b>54,569,005.00</b>	<b>27,742,828.24</b>	<b>26,826,176.76</b>

  
**JEFE UFI**





  
**CONTADOR**

**CENTRO NACIONAL DE REGISTRO**  
**ESTADO DE EJECUCION PRESUPUESTARIA DE EGRESOS**  
**Reporte Acumulado Del 1 de Enero al 30 de Septiembre del 2020**  
**(EN DOLARES)**

Fte. de Financ. : 2 Recursos Propios

<b>CODIGO</b>	<b>CONCEPTO</b>	<b>CREDITO PRESUPUESTARIO</b>	<b>DEVENGADO</b>	<b>SALDO PRESUPUESTARIO</b>
51	Remuneraciones	33,942,540.00	20,151,450.67	13,791,089.33
511	Remuneraciones Permanentes	43,200.00	8,600.00	34,600.00
51105	Dietas	43,200.00	8,600.00	34,600.00
512	Remuneraciones Eventuales	28,830,839.88	17,467,534.50	11,363,305.38
51201	Sueldos	24,388,824.88	17,007,926.01	7,380,898.87
51203	Aguinaldos	839,860.00	0.00	839,860.00
51204	Sobresueldos	6,600.00	3,877.01	2,722.99
51207	Beneficios Adicionales	3,595,555.00	455,731.48	3,139,823.52
513	Remuneraciones Extraordinarias	430,907.67	194,765.38	236,142.29
51301	Horas Extraordinarias	430,907.67	194,765.38	236,142.29
514	Contribuciones Patronales a Inst de Seg Social Públicas	1,733,168.73	1,050,323.59	682,845.14
51402	Por Remuneraciones Eventuales	1,703,718.32	1,042,960.97	660,757.35
51403	Por Remuneraciones Extraordinarias	29,450.41	7,362.62	22,087.79
515	Contribuciones Patronales a Inst de Seg Social Privadas	1,887,492.98	1,128,011.68	759,481.30
51502	Por Remuneraciones Eventuales	1,853,441.80	1,114,767.81	738,673.99
51503	Por Remuneraciones Extraordinarias	34,051.18	13,243.87	20,807.31
519	Remuneraciones Diversas	1,016,930.74	302,215.52	714,715.22
51903	Prestaciones Sociales al Personal	783,641.73	244,868.99	538,772.74
51999	Remuneraciones Diversas	233,289.01	57,346.53	175,942.48
54	Adquisiciones de Bienes y Servicios	7,641,770.00	2,543,252.76	5,098,517.24
541	Bienes de Uso y Consumo	1,800,102.76	314,901.89	1,485,200.87
54101	Productos Alimenticios para Personas	94,893.18	24,692.02	70,201.16
54103	Productos Agropecuarios y Forestales	18,555.91	205.91	18,350.00
54104	Productos Textiles y Vestuarios	274,552.00	1,363.19	273,188.81
54105	Productos de Papel y Cartón	192,358.28	44,640.30	147,717.98
54106	Productos de Cuero y Caucho	13,817.10	78.70	13,738.40
54107	Productos Químicos	169,215.09	16,604.27	152,610.82
54108	Productos Farmacéuticos y Medicinales	424.74	424.74	0.00
54109	Llantas y Neumáticos	47,106.61	36.61	47,070.00
54110	Combustibles y Lubricantes	240,580.78	75,008.44	165,572.34
54111	Minerales no Metálicos y Productos Derivados	37,981.79	1,456.58	36,525.21
54112	Minerales Metálicos y Productos Derivados	49,654.25	3,884.63	45,769.62
54113	Materiales e Instrumental de Laboratorios y uso Médico	24,308.76	12,844.96	11,463.80
54114	Materiales de Oficina	29,476.92	2,632.13	26,844.79
54115	Materiales Informáticos	341,638.60	90,387.26	251,251.34
54116	Libros , Textos, Utiles de Enseñanza y Publicaciones	3,281.32	81.32	3,200.00
54118	Herramientas, Repuestos y Accesorios	140,590.94	16,065.25	124,525.69

**CENTRO NACIONAL DE REGISTRO**  
**ESTADO DE EJECUCION PRESUPUESTARIA DE EGRESOS**  
**Reporte Acumulado Del 1 de Enero al 30 de Septiembre del 2020**  
**(EN DOLARES)**

Fte. de Financ. : 2 Recursos Propios

<b>CODIGO</b>	<b>CONCEPTO</b>	<b>CREDITO PRESUPUESTARIO</b>	<b>DEVENGADO</b>	<b>SALDO PRESUPUESTARIO</b>
54119	Materiales Eléctricos	67,983.93	1,418.29	66,565.64
54199	Bienes de Uso y Consumo Diversos	53,682.56	23,077.29	30,605.27
542	Servicios Básicos	1,720,520.96	622,559.60	1,097,961.36
54201	Servicios de Energía Eléctrica	1,090,040.00	495,264.52	594,775.48
54202	Servicios de Agua	126,656.96	74,049.01	52,607.95
54203	Servicios de Telecomunicaciones	498,750.00	52,484.15	446,265.85
54204	Servicios de Correos	5,074.00	761.92	4,312.08
543	Servicios Generales y Arrendamientos	3,206,396.28	1,400,371.92	1,806,024.36
54301	Mantenimientos y Reparaciones de Bienes Muebles	470,628.99	168,828.84	301,800.15
54302	Mantenimientos y Reparaciones de Vehículos	371,668.14	20,529.34	351,138.80
54303	Mantenimientos y Reparaciones de Bienes Inmuebles	263,202.44	16,590.58	246,611.86
54304	Transportes, Fletes y Almacenamientos	4,321.16	2,921.16	1,400.00
54305	Servicios de Publicidad	149,677.36	4,020.13	145,657.23
54306	Servicios de Vigilancia	715,459.50	480,193.50	235,266.00
54307	Servicios de Limpiezas y Fumigaciones	98,275.70	51,147.00	47,128.70
54308	Servicios de Lavanderías y Planchado	7.00	7.00	0.00
54310	Servicios de Alimentación	50,772.36	2,020.40	48,751.96
54313	Impresiones, Publicaciones y Reproducciones	25,036.20	140.50	24,895.70
54316	Arrendamiento de Bienes Muebles	97,010.55	19,966.54	77,044.01
54317	Arrendamiento de Bienes Inmuebles	905,360.00	631,616.13	273,743.87
54318	Arrendamiento por el uso de Bienes Intangibles	14,250.00	0.00	14,250.00
54399	Servicios Generales y Arrendamientos Diversos	40,726.88	2,390.80	38,336.08
544	Pasajes y Viáticos	514,270.00	112,714.30	401,555.70
54401	Pasajes al Interior	9,120.00	1,494.00	7,626.00
54402	Pasajes al Exterior	36,450.00	0.00	36,450.00
54403	Viáticos por Comisión Interna	424,700.00	111,152.00	313,548.00
54404	Viáticos por Comisión Externa	44,000.00	68.30	43,931.70
545	Consultorías, Estudios e Investigaciones	400,480.00	92,705.05	307,774.95
54501	Servicios Médicos	31,200.00	13,159.23	18,040.77
54503	Servicios Jurídicos	74,200.00	52,809.68	21,390.32
54504	Servicios de Contabilidad y Auditoría	22,701.00	8,701.00	14,000.00
54505	Servicios de Capacitación	122,149.00	0.00	122,149.00
54508	Estudios e Investigaciones	4,575.00	2,578.10	1,996.90
54599	Consultorías, Estudios e Investigaciones Diversas	145,655.00	15,457.04	130,197.96
55	Gastos Financieros y Otros	3,202,295.00	2,235,989.94	966,305.06
554	Intereses y Comisiones de Empréstitos Externos	784,755.00	470,855.51	313,899.49
55404	De Organismos Multilaterales	784,755.00	470,855.51	313,899.49

**CENTRO NACIONAL DE REGISTRO**  
**ESTADO DE EJECUCION PRESUPUESTARIA DE EGRESOS**  
**Reporte Acumulado Del 1 de Enero al 30 de Septiembre del 2020**  
**(EN DOLARES)**


Fte. de Financ. : 2 Recursos Propios


<b>CODIGO</b>	<b>CONCEPTO</b>	<b>CREDITO PRESUPUESTARIO</b>	<b>DEVENGADO</b>	<b>SALDO PRESUPUESTARIO</b>
555	Impuestos, Tasas y Derechos	133,142.88	63,116.91	70,025.97
55507	Tasas	121,055.21	58,436.35	62,618.86
55508	Derechos	12,087.67	4,680.56	7,407.11
556	Seguros, Comisiones y Gastos Bancarios	1,867,384.34	1,680,055.27	187,329.07
55601	Primas y Gastos de Seguros de Personas	1,675,914.40	1,564,576.67	111,337.73
55602	Primas y Gastos de Seguros de Bienes	181,637.37	106,484.85	75,152.52
55603	Comisiones y Gastos Bancarios	9,832.57	8,993.75	838.82
557	Otros Gastos no Clasificados	417,012.78	21,962.25	395,050.53
55703	Multas y Costas Judiciales	17,192.87	17,192.87	0.00
55799	Gastos Diversos	399,819.91	4,769.38	395,050.53
56	Transferencias Corrientes	13,595.00	0.00	13,595.00
563	Transferencias Corrientes al Sector Privado	3,000.00	0.00	3,000.00
56304	A Personas Naturales	3,000.00	0.00	3,000.00
564	Transferencias Corrientes al Sector Externo	10,595.00	0.00	10,595.00
56405	A Organismos Sin Fines de Lucro	10,595.00	0.00	10,595.00
61	Inversiones en Activos Fijos	6,508,945.00	367,251.63	6,141,693.37
611	Bienes Muebles	3,802,355.00	46,512.07	3,755,842.93
61101	Mobiliarios	221,930.16	6,103.99	215,826.17
61102	Maquinarias y Equipos	587,859.80	21,144.60	566,715.20
61103	Equipos Médicos y de Laboratorios	45.20	45.20	0.00
61104	Equipos Informáticos	1,896,493.60	15,024.55	1,881,469.05
61105	Vehículos de Transporte	600,660.00	0.00	600,660.00
61108	Herramientas y Repuestos Principales	6,250.00	216.00	6,034.00
61110	Maquinaria y Equipo para Apoyo Institucional	457,390.24	3,977.73	453,412.51
61199	Bienes Muebles Diversos	31,726.00	0.00	31,726.00
614	Intangibles	1,106,590.00	320,739.56	785,850.44
61403	Derechos de Propiedad Intelectual	1,106,590.00	320,739.56	785,850.44
616	Infraestructuras	1,600,000.00	0.00	1,600,000.00
61604	De Vivienda y Oficina	1,600,000.00	0.00	1,600,000.00
71	Amortización de Endeudamiento Público	3,259,860.00	2,444,883.24	814,976.76
714	Amortización de Empréstitos Externos	3,259,860.00	2,444,883.24	814,976.76

**CENTRO NACIONAL DE REGISTRO**  
**ESTADO DE EJECUCION PRESUPUESTARIA DE EGRESOS**  
**Reporte Acumulado Del 1 de Enero al 30 de Septiembre del 2020**  
**(EN DOLARES)**

Fte. de Financ. : 2 Recursos Propios

CODIGO	CONCEPTO	CREDITO PRESUPUESTARIO	DEVENGADO	SALDO PRESUPUESTARIO
71404	De Organismos Multilaterales	3,259,860.00	2,444,883.24	814,976.76
<b>Total Rubro</b>		<b>54,569,005.00</b>	<b>27,742,828.24</b>	<b>26,826,176.76</b>
<b>Total Cuenta</b>		<b>54,569,005.00</b>	<b>27,742,828.24</b>	<b>26,826,176.76</b>
<b>Total Especifico</b>		<b>54,569,005.00</b>	<b>27,742,828.24</b>	<b>26,826,176.76</b>

  
 F. \_\_\_\_\_  
**JEFE UFI**



  
 F. \_\_\_\_\_  
**CONTADOR**

