

CENTRO NACIONAL DE REGISTRO
ESTADO DE EJECUCION PRESUPUESTARIA DE INGRESOS
Reporte Acumulado Del 1 de Enero al 30 de Septiembre del 2020
(EN DOLARES)


Institucional


CODIGO	CONCEPTO	PRESUPUESTO	DEVENGADO	SALDO PRESUPUESTARIO
12	TASAS Y DERECHOS	49,482,860.00	25,064,107.65	24,418,752.35
121	Tasas	2,003,315.00	1,014,484.32	988,830.68
12104	Por Servicios de Asistencia Técnica y Uso de Laboratorios	948,540.00	393,505.88	555,034.12
12199	Tasas Diversas	1,054,775.00	620,978.44	433,796.56
122	Derechos	47,479,545.00	24,049,623.33	23,429,921.67
12201	Por Registro de Comercio	12,942,295.00	8,930,956.58	4,011,338.42
12202	Por Inscripción en el Registro de Bienes Raices e Hipotecas	30,795,040.00	13,320,827.46	17,474,212.54
12207	Por Patentes, Marcas de Fábrica y Otros	1,650,725.00	927,497.45	723,227.55
12299	Derechos Diversos	2,091,485.00	870,341.84	1,221,143.16
14	VENTA DE BIENES Y SERVICIOS	1,469,755.00	651,458.69	818,296.31
141	Venta de Bienes	46,100.00	7,076.68	39,023.32
14101	Venta de Bienes Comerciales	46,100.00	7,076.68	39,023.32
142	Ingresos por Prestación de Servicios Públicos	1,423,655.00	644,382.01	779,272.99
14202	Servicios de Educación y Salud	26,625.00	0.00	26,625.00
14299	Servicios Diversos	1,397,030.00	644,382.01	752,647.99
15	INGRESOS FINANCIEROS Y OTROS	1,091,390.00	407,274.68	684,115.32
151	Rendimientos de Títulos y Valores	121,275.00	61,761.11	59,513.89
15105	Rentabilidad de Depósitos a Plazos	121,275.00	61,761.11	59,513.89
153	Multas e Intereses por Mora	712,055.00	203,303.94	508,751.06
15399	Multas e Intereses Diversos	712,055.00	203,303.94	508,751.06
154	Arrendamientos de Bienes	0.00	6,502.50	-6,502.50
15499	Arrendamiento de Bienes Diversos	0.00	6,502.50	-6,502.50
157	Otros Ingresos no Clasificados	258,060.00	135,707.13	122,352.87
15703	Rentabilidad de Cuentas Bancarias	0.00	6,796.48	-6,796.48
15799	Ingresos Diversos	258,060.00	128,910.65	129,149.35
21	VENTA DE ACTIVOS FIJOS	0.00	1,075.82	-1,075.82
211	Venta de Bienes Muebles	0.00	1,075.82	-1,075.82
21101	Venta de Mobiliarios	0.00	891.07	-891.07
21102	Venta de Maquinarias y Equipos	0.00	104.50	-104.50
21104	Venta de Equipos Informáticos	0.00	76.25	-76.25
21199	Venta de Otros Bienes Muebles	0.00	4.00	-4.00
32	SALDOS AÑOS ANTERIORES	2,525,000.00	0.00	2,525,000.00
321	Saldos Iniciales de Caja y Banco	2,525,000.00	0.00	2,525,000.00


CENTRO NACIONAL DE REGISTRO
ESTADO DE EJECUCION PRESUPUESTARIA DE INGRESOS
Reporte Acumulado Del 1 de Enero al 30 de Septiembre del 2020
(EN DOLARES)

Institucional

CODIGO	CONCEPTO	PRESUPUESTO	DEVENGADO	SALDO PRESUPUESTARIO
32102	Saldo Inical en Banco	2,525,000.00	0.00	2,525,000.00
	Total Rubro	54,569,005.00	26,123,916.84	28,445,088.16
	Total Cuenta	54,569,005.00	26,123,916.84	28,445,088.16
	Total Especifico	54,569,005.00	26,123,916.84	28,445,088.16


JEFE UFI




CONTADOR

