

**CENTRO NACIONAL DE REGISTRO**  
**ESTADO DE EJECUCION PRESUPUESTARIA DE EGRESOS**  
**Reporte Acumulado Del 1 de Enero al 31 de Diciembre (Definitivo) del 2014**  
**(EN DOLARES)**

Fte. de Financ. : 2 Recursos Propios

<b>CODIGO</b>	<b>CONCEPTO</b>	<b>CREDITO PRESUPUESTARIO</b>	<b>DEVENGADO</b>	<b>SALDO PRESUPUESTARIO</b>
51	Remuneraciones	27,664,818.79	27,449,308.41	215,510.38
511	Remuneraciones Permanentes	6,227.75	4,972.05	1,255.70
51105	Dietas	6,227.75	4,972.05	1,255.70
512	Remuneraciones Eventuales	23,439,590.74	23,274,293.03	165,297.71
51201	Sueldos	20,493,430.53	20,400,605.01	92,825.52
51203	Aguinaldos	574,490.00	559,026.84	15,463.16
51204	Sobresueldos	20,400.00	17,842.21	2,557.79
51207	Beneficios Adicionales	2,351,270.21	2,296,818.97	54,451.24
513	Remuneraciones Extraordinarias	222,461.29	217,392.23	5,069.06
51301	Horas Extraordinarias	222,461.29	217,392.23	5,069.06
514	Contribuciones Patronales a Inst de Seg Social Públicas	1,010,430.57	999,879.33	10,551.24
51402	Por Remuneraciones Eventuales	1,001,472.86	995,376.12	6,096.74
51403	Por Remuneraciones Extraordinarias	8,957.71	4,503.21	4,454.50
515	Contribuciones Patronales a Inst de Seg Social Privadas	1,214,228.93	1,197,387.30	16,841.63
51502	Por Remuneraciones Eventuales	1,199,251.57	1,184,504.49	14,747.08
51503	Por Remuneraciones Extraordinarias	14,977.36	12,882.81	2,094.55
517	Indemnizaciones	1,647,299.16	1,646,899.16	400.00
51702	Al Personal de Servicios Eventuales	1,647,299.16	1,646,899.16	400.00
519	Remuneraciones Diversas	124,580.35	108,485.31	16,095.04
51903	Prestaciones Sociales al Personal	107,273.47	92,221.01	15,052.46
51999	Remuneraciones Diversas	17,306.88	16,264.30	1,042.58
54	Adquisiciones de Bienes y Servicios	6,493,050.10	5,972,781.46	520,268.64
541	Bienes de Uso y Consumo	1,029,899.19	901,582.23	128,316.96
54101	Productos Alimenticios para Personas	89,324.58	82,929.65	6,394.93
54103	Productos Agropecuarios y Forestales	6,585.58	4,968.85	1,616.73
54104	Productos Textiles y Vestuarios	58,120.34	53,325.79	4,794.55
54105	Productos de Papel y Cartón	154,910.83	127,805.10	27,105.73
54106	Productos de Cuero y Caucho	9,730.43	3,912.10	5,818.33
54107	Productos Químicos	77,725.57	69,102.58	8,622.99
54108	Productos Farmacéuticos y Medicinales	3,915.00	597.26	3,317.74
54109	Llantas y Neumáticos	30,085.00	26,119.36	3,965.64
54110	Combustibles y Lubricantes	129,948.48	127,010.77	2,937.71
54111	Minerales no Metálicos y Productos Derivados	11,578.80	7,917.65	3,661.15
54112	Minerales Metálicos y Productos Derivados	22,216.66	17,589.14	4,627.52
54113	Materiales e Instrumental de Laboratorios y uso Médico	2,784.32	2,703.82	80.50
54114	Materiales de Oficina	22,390.69	21,855.94	534.75
54115	Materiales Informáticos	212,057.88	176,774.01	35,283.87

**CENTRO NACIONAL DE REGISTRO**  
**ESTADO DE EJECUCION PRESUPUESTARIA DE EGRESOS**  
**Reporte Acumulado Del 1 de Enero al 31 de Diciembre (Definitivo) del 2014**  
**(EN DOLARES)**

Fte. de Financ. : 2 Recursos Propios

<b>CODIGO</b>	<b>CONCEPTO</b>	<b>CREDITO PRESUPUESTARIO</b>	<b>DEVENGADO</b>	<b>SALDO PRESUPUESTARIO</b>
54116	Libros , Textos, Utiles de Enseñanza y Publicaciones	3,845.00	3,079.50	765.50
54118	Herramientas, Repuestos y Accesorios	95,725.89	90,202.43	5,523.46
54119	Materiales Eléctricos	77,916.37	67,828.43	10,087.94
54199	Bienes de Uso y Consumo Diversos	21,037.77	17,859.85	3,177.92
542	Servicios Básicos	1,599,272.05	1,552,250.63	47,021.42
54201	Servicios de Energía Eléctrica	1,240,206.72	1,239,730.00	476.72
54202	Servicios de Agua	134,000.00	115,588.95	18,411.05
54203	Servicios de Telecomunicaciones	204,812.79	186,473.14	18,339.65
54204	Servicios de Correos	20,252.54	10,458.54	9,794.00
543	Servicios Generales y Arrendamientos	2,784,098.36	2,609,253.02	174,845.34
54301	Mantenimientos y Reparaciones de Bienes Muebles	376,945.26	358,964.85	17,980.41
54302	Mantenimientos y Reparaciones de Vehículos	218,769.07	168,416.03	50,353.04
54303	Mantenimientos y Reparaciones de Bienes Inmuebles	158,831.44	150,823.47	8,007.97
54304	Transportes, Fletes y Almacenamientos	3,702.41	3,384.59	317.82
54305	Servicios de Publicidad	57,352.49	53,806.08	3,546.41
54306	Servicios de Vigilancia	452,040.59	446,632.50	5,408.09
54307	Servicios de Limpiezas y Fumigaciones	20,298.87	19,762.71	536.16
54308	Servicios de Lavanderías y Planchado	930.00	723.00	207.00
54310	Servicios de Alimentación	25,399.40	22,149.51	3,249.89
54313	Impresiones, Publicaciones y Reproducciones	49,322.00	45,107.71	4,214.29
54316	Arrendamiento de Bienes Muebles	98,154.82	88,256.41	9,898.41
54317	Arrendamiento de Bienes Inmuebles	688,119.02	687,492.94	626.08
54399	Servicios Generales y Arrendamientos Diversos	634,232.99	563,733.22	70,499.77
544	Pasajes y Viáticos	344,727.39	334,578.80	10,148.59
54401	Pasajes al Interior	200.00	0.00	200.00
54402	Pasajes al Exterior	11,919.90	11,044.30	875.60
54403	Viáticos por Comisión Interna	309,813.49	301,914.50	7,898.99
54404	Viáticos por Comisión Externa	22,794.00	21,620.00	1,174.00
545	Consultorías, Estudios e Investigaciones	735,053.11	575,116.78	159,936.33
54501	Servicios Médicos	22,524.00	22,524.00	0.00
54503	Servicios Jurídicos	250,571.09	244,620.22	5,950.87
54504	Servicios de Contabilidad y Auditoría	3,504.00	834.00	2,670.00
54505	Servicios de Capacitación	69,814.23	57,975.75	11,838.48
54507	Desarrollos Informáticos	43,692.79	41,761.15	1,931.64
54508	Estudios e Investigaciones	196,908.63	88,935.11	107,973.52
54599	Consultorías, Estudios e Investigaciones Diversas	148,038.37	118,466.55	29,571.82
55	Gastos Financieros y Otros	2,869,840.45	2,567,678.52	302,161.93

**CENTRO NACIONAL DE REGISTRO**  
**ESTADO DE EJECUCION PRESUPUESTARIA DE EGRESOS**  
**Reporte Acumulado Del 1 de Enero al 31 de Diciembre (Definitivo) del 2014**  
**(EN DOLARES)**


Fte. de Financ. : 2 Recursos Propios


<b>CODIGO</b>	<b>CONCEPTO</b>	<b>CREDITO PRESUPUESTARIO</b>	<b>DEVENGADO</b>	<b>SALDO PRESUPUESTARIO</b>
553	Intereses y Comisiones de Empréstitos Internos	13,375.00	0.00	13,375.00
55301	De Gobierno Central	13,375.00	0.00	13,375.00
554	Intereses y Comisiones de Empréstitos Externos	1,500,000.00	1,297,460.27	202,539.73
55404	De Organismos Multilaterales	1,500,000.00	1,297,460.27	202,539.73
555	Impuestos, Tasas y Derechos	122,781.31	106,998.94	15,782.37
55507	Tasas	64,253.94	58,724.71	5,529.23
55508	Derechos	57,938.48	48,274.23	9,664.25
55599	Impuestos, Tasas y Derechos Diversos	588.89	0.00	588.89
556	Seguros, Comisiones y Gastos Bancarios	1,233,584.14	1,163,219.31	70,364.83
55601	Primas y Gastos de Seguros de Personas	1,049,907.44	1,021,577.84	28,329.60
55602	Primas y Gastos de Seguros de Bienes	182,521.02	140,829.92	41,691.10
55603	Comisiones y Gastos Bancarios	1,155.68	811.55	344.13
557	Otros Gastos no Clasificados	100.00	0.00	100.00
55703	Multas y Costas Judiciales	100.00	0.00	100.00
56	Transferencias Corrientes	11,300.00	9,359.72	1,940.28
563	Transferencias Corrientes al Sector Privado	3,800.00	2,200.00	1,600.00
56304	A Personas Naturales	3,800.00	2,200.00	1,600.00
564	Transferencias Corrientes al Sector Externo	7,500.00	7,159.72	340.28
56405	A Organismos Sin Fines de Lucro	7,500.00	7,159.72	340.28
61	Inversiones en Activos Fijos	1,664,580.66	1,108,766.82	555,813.84
611	Bienes Muebles	1,627,258.18	1,084,329.06	542,929.12
61101	Mobiliarios	66,573.17	61,008.80	5,564.37
61102	Maquinarias y Equipos	202,154.09	128,461.41	73,692.68
61103	Equipos Médicos y de Laboratorios	208.36	208.36	0.00
61104	Equipos Informáticos	501,460.07	350,699.15	150,760.92
61105	Vehículos de Transporte	845,830.70	533,014.55	312,816.15
61108	Herramientas y Repuestos Principales	9,982.79	9,942.79	40.00
61199	Bienes Muebles Diversos	1,049.00	994.00	55.00
614	Intangibles	37,251.64	24,437.76	12,813.88
61403	Derechos de Propiedad Intelectual	37,251.64	24,437.76	12,813.88
616	Infraestructuras	70.84	0.00	70.84
61604	De Vivienda y Oficina	20.35	0.00	20.35
61608	Supervisión de Infraestructuras	50.49	0.00	50.49
71	Amortización de Endeudamiento Público	1,243,695.00	1,243,691.11	3.89
713	Amortización de Empréstitos Internos	1,243,695.00	1,243,691.11	3.89


**CENTRO NACIONAL DE REGISTRO**  
**ESTADO DE EJECUCION PRESUPUESTARIA DE EGRESOS**  
 Reporte Acumulado Del 1 de Enero al 31 de Diciembre (Definitivo) del 2014  
 (EN DOLARES)

Fte. de Financ. : 2 Recursos Propios

CODIGO	CONCEPTO	CREDITO PRESUPUESTARIO	DEVENGADO	SALDO PRESUPUESTARIO
71301	De Gobierno Central	1,243,695.00	1,243,691.11	3.89
<b>Total Rubro</b>		<b>39,947,285.00</b>	<b>38,351,586.04</b>	<b>1,595,698.96</b>
<b>Total Cuenta</b>		<b>39,947,285.00</b>	<b>38,351,586.04</b>	<b>1,595,698.96</b>
<b>Total Especifico</b>		<b>39,947,285.00</b>	<b>38,351,586.04</b>	<b>1,595,698.96</b>

F.   
 JEFE UFI



F.   
 CONTADOR

