

## CENTRO NACIONAL DE REGISTRO

**ESTADO DE EJECUCION PRESUPUESTARIA DE INGRESOS**  
**Reporte Acumulado Del 1 de Enero al 31 de Diciembre (Definitivo) del 2012**  
**(EN DOLARES)**

Institucional

CODIGO	CONCEPTO	PRESUPUESTO	DEVENGADO	SALDO PRESUPUESTARIO
12	TASAS Y DERECHOS	36,922,895.00	36,188,100.24	734,794.76
121	Tasas	1,626,640.00	1,377,454.24	249,185.76
12104	Por Servicios de Asistencia Técnica y Uso de Laboratorios	625,330.00	524,978.88	100,351.12
12199	Tasas Diversas	1,001,310.00	852,475.36	148,834.64
122	Derechos	35,296,255.00	34,810,646.00	485,609.00
12201	Por Registro de Comercio	11,054,230.00	11,216,621.32	-162,391.32
12202	Por Inscripción en el Registro de Bienes Raices e Hipotecas	23,045,940.00	22,328,772.80	717,167.20
12207	Por Patentes, Marcas de Fábrica y Otros	1,196,085.00	1,265,251.88	-69,166.88
14	VENTA DE BIENES Y SERVICIOS	808,875.00	722,807.08	86,067.92
141	Venta de Bienes	65,265.00	41,994.91	23,270.09
14101	Venta de Bienes Comerciales	65,265.00	41,994.91	23,270.09
142	Ingresos por Prestación de Servicios Públicos	743,610.00	680,712.17	62,897.83
14299	Servicios Diversos	743,610.00	680,712.17	62,897.83
143	Ventas de Desechos y Residuos	0.00	100.00	-100.00
14399	De Bienes Diversos	0.00	100.00	-100.00
15	INGRESOS FINANCIEROS Y OTROS	1,051,745.00	927,559.42	124,185.58
151	Rendimientos de Títulos y Valores	79,200.00	14,548.05	64,651.95
15105	Rentabilidad de Depósitos a Plazos	79,200.00	14,548.05	64,651.95
153	Multas e Intereses por Mora	711,260.00	667,493.77	43,766.23
15399	Multas e Intereses Diversos	711,260.00	667,493.77	43,766.23
154	Arrendamientos de Bienes	0.00	4,201.00	-4,201.00
15499	Arrendamiento de Bienes Diversos	0.00	4,201.00	-4,201.00
155	Otros Ingresos no Clasificados	261,285.00	241,316.60	19,968.40
15703	Rentabilidad de Cuentas Bancarias	0.00	14,053.32	-14,053.32
15799	Ingresos Diversos	261,285.00	227,263.28	34,021.72
21	VENTA DE ACTIVOS FIJOS	0.00	7,130.11	-7,130.11
211	Venta de Bienes Muebles	0.00	7,130.11	-7,130.11
21101	Venta de Mobiliarios	0.00	1,266.61	-1,266.61
21102	Venta de Maquinarias y Equipos	0.00	662.51	-662.51
21104	Venta de Equipos Informáticos	0.00	129.00	-129.00
21105	Venta de Vehículos de Transporte	0.00	4,735.00	-4,735.00
21199	Venta de Otros Bienes Muebles	0.00	336.99	-336.99
31	ENDEUDAMIENTO PUBLICO	13,161,680.00	3,000,000.00	10,161,680.00
314	Contratacion de Empréstitos Externos	13,161,680.00	3,000,000.00	10,161,680.00

## CENTRO NACIONAL DE REGISTRO

ESTADO DE EJECUCION PRESUPUESTARIA DE INGRESOS  
 Reporte Acumulado Del 1 de Enero al 31 de Diciembre (Definitivo) del 2012  
 (EN DOLARES)

Institucional

CODIGO	CONCEPTO	PRESUPUESTO	DEVENGADO	SALDO PRESUPUESTARIO
31404	De Organismos Multilaterales	13,161,680.00	3,000,000.00	10,161,680.00
	<b>Total Rubro</b>	<b>51,945,195.00</b>	<b>40,845,596.85</b>	<b>11,099,598.15</b>
	<b>Total Cuenta</b>	<b>51,945,195.00</b>	<b>40,845,596.85</b>	<b>11,099,598.15</b>
	<b>Total Especifico</b>	<b>51,945,195.00</b>	<b>40,845,596.85</b>	<b>11,099,598.15</b>

F.

JEFE UFI



F.

CONTADOR



## CENTRO NACIONAL DE REGISTRO

## ESTADO DE EJECUCION PRESUPUESTARIA DE EGRESOS

Reporte Acumulado Del 1 de Enero al 31 de Diciembre (Definitivo) del 2012

(EN DOLARES)

## Institucional

CODIGO	CONCEPTO	CREDITO PRESUPUESTARIO	DEVENGADO	SALDO PRESUPUESTARIO
51	Remuneraciones	24,125,391.41	23,879,382.34	246,009.07
511	Remuneraciones Permanentes	6,938.29	5,486.40	1,451.89
51105	Dietas	6,938.29	5,486.40	1,451.89
512	Remuneraciones Eventuales	21,799,465.46	21,634,109.82	165,355.64
51201	Sueldos	19,661,118.72	19,528,339.10	132,779.62
51203	Aguinaldos	587,936.45	560,899.90	27,036.55
51204	Sobresueldos	16,365.21	15,000.36	1,364.85
51207	Beneficios Adicionales	1,534,045.08	1,529,870.46	4,174.62
513	Remuneraciones Extraordinarias	155,479.22	100,658.06	54,821.16
51301	Horas Extraordinarias	155,479.22	100,658.06	54,821.16
514	Contribuciones Patronales a Inst de Seg Social Públicas	1,003,117.49	996,868.40	6,249.09
51402	Por Remuneraciones Eventuales	997,604.18	993,635.52	3,968.66
51403	Por Remuneraciones Extraordinarias	5,513.31	3,232.88	2,280.43
515	Contribuciones Patronales a Inst de Seg Social Privadas	1,160,390.95	1,142,259.66	18,131.29
51502	Por Remuneraciones Eventuales	1,152,041.26	1,136,528.17	15,513.09
51503	Por Remuneraciones Extraordinarias	8,349.69	5,731.49	2,618.20
54	Adquisiciones de Bienes y Servicios	15,143,519.10	7,953,606.34	7,189,912.76
541	Bienes de Uso y Consumo	1,303,650.10	1,089,297.51	214,352.59
54101	Productos Alimenticios para Personas	85,539.89	79,429.42	6,110.47
54103	Productos Agropecuarios y Forestales	6,357.29	6,147.84	209.45
54104	Productos Textiles y Vestuarios	39,238.92	38,785.59	453.33
54106	Productos de Papel y Cartón	171,816.82	164,827.77	6,989.05
54106	Productos de Cuero y Caucho	4,892.23	4,493.24	398.99
54107	Productos Químicos	48,677.01	45,954.71	2,722.30
54108	Productos Farmacéuticos y Medicinales	948.94	648.94	300.00
54109	Llantas y Neumáticos	44,592.48	35,837.48	8,755.00
54110	Combustibles y Lubricantes	376,401.35	244,592.95	131,808.40
54111	Minerales no Metálicos y Productos Derivados	11,884.75	11,429.48	455.27
54112	Minerales Metálicos y Productos Derivados	16,540.69	15,922.70	617.99
54113	Materiales e Instrumental de Laboratorios y uso Médico	1,030.23	630.10	400.13
54114	Materiales de Oficina	33,826.98	27,972.41	5,854.57
54115	Materiales Informáticos	259,879.06	227,492.20	32,386.86
54116	Libros , Textos, Útiles de Enseñanza y Publicaciones	7,153.07	6,678.02	475.05
54118	Herramientas, Repuestos y Accesorios	151,982.08	142,605.83	9,376.25
54119	Materiales Eléctricos	19,150.26	18,754.24	396.02
54199	Bienes de Uso y Consumo Diversos	23,738.05	17,094.59	6,643.46
542	Servicios Básicos	1,624,657.90	1,597,801.27	26,856.63

**CENTRO NACIONAL DE REGISTRO**  
**ESTADO DE EJECUCION PRESUPUESTARIA DE EGRESOS**  
**Reporte Acumulado Del 1 de Enero al 31 de Diciembre (Definitivo) del 2012**  
**(EN DOLARES)**

## Institucional

<b>CODIGO</b>	<b>CONCEPTO</b>	<b>CREDITO PRESUPUESTARIO</b>	<b>DEVENGADO</b>	<b>SALDO PRESUPUESTARIO</b>
54201	Servicios de Energía Eléctrica	1,199,206.27	1,185,097.80	14,108.47
54202	Servicios de Agua	134,916.59	134,731.09	185.50
54203	Servicios de Telecomunicaciones	288,723.51	276,208.35	12,515.16
54204	Servicios de Correos	1,811.53	1,764.03	47.50
543	Servicios Generales y Arrendamientos	2,687,506.98	2,535,317.21	152,189.77
54301	Mantenimientos y Reparaciones de Bienes Muebles	272,730.04	255,582.62	17,147.42
54302	Mantenimientos y Reparaciones de Vehículos	173,916.14	150,326.31	23,589.83
54303	Mantenimientos y Reparaciones de Bienes Inmuebles	58,167.07	58,167.07	0.00
54304	Transportes, Fletes y Almacenamientos	3,885.79	3,350.03	535.76
54305	Servicios de Publicidad	31,215.80	10,325.97	20,889.83
54306	Servicios de Vigilancia	424,468.27	424,446.40	21.87
54307	Servicios de Limpiezas y Fumigaciones	8,871.71	8,837.95	33.76
54308	Servicios de Lavanderías y Planchado	1,294.36	1,258.80	35.56
54310	Servicios de Alimentación	13,541.98	13,034.98	507.00
54313	Impresiones, Publicaciones y Reproducciones	1,665.60	1,626.24	39.36
54316	Arrendamiento de Bienes Muebles	133,952.36	92,875.76	41,076.60
54317	Arrendamiento de Bienes Inmuebles	610,297.98	602,314.76	7,983.22
54399	Servicios Generales y Arrendamientos Diversos	953,499.88	913,170.32	40,329.56
544	Pasajes y Viáticos	250,226.51	232,150.38	18,076.13
54401	Pasajes al Interior	55.60	55.60	0.00
54402	Pasajes al Exterior	5,694.79	5,694.79	0.00
54403	Viáticos por Comisión Interna	228,612.62	210,536.49	18,076.13
54404	Viáticos por Comisión Externa	15,863.50	15,863.50	0.00
545	Consultorías, Estudios e Investigaciones	9,277,477.61	2,499,039.97	6,778,437.64
54501	Servicios Médicos	15,324.00	15,324.00	0.00
54503	Servicios Jurídicos	929,117.97	443,568.92	485,549.05
54504	Servicios de Contabilidad y Auditoría	46,384.00	24,275.96	22,108.04
54505	Servicios de Capacitación	151,881.70	39,469.62	112,412.08
54507	Desarrollos Informáticos	222,925.13	221,620.22	1,304.91
54508	Estudios e Investigaciones	7,288,542.04	1,557,453.39	5,731,088.65
54599	Consultorías, Estudios e Investigaciones Diversas	623,302.77	197,327.86	425,974.91
55	Gastos Financieros y Otros	1,990,710.00	1,977,120.29	13,589.71
553	Intereses y Comisiones de Empréstitos Internos	58,624.66	58,624.66	0.00
55301	De Gobierno Central	58,624.66	58,624.66	0.00
554	Intereses y Comisiones de Empréstitos Externos	869,495.34	866,094.54	3,400.80
55404	De Organismos Multilaterales	869,495.34	866,094.54	3,400.80
555	Impuestos, Tasas y Derechos	69,800.15	65,833.08	3,967.07

## CENTRO NACIONAL DE REGISTRO

## ESTADO DE EJECUCION PRESUPUESTARIA DE EGRESOS

Reporte Acumulado Del 1 de Enero al 31 de Diciembre (Definitivo) del 2012  
(EN DOLARES)

## Institucional

CODIGO	CONCEPTO	CREDITO PRESUPUESTARIO	DEVENGADO	SALDO PRESUPUESTARIO
55507	Tasas	62,874.01	59,445.71	3,428.30
55508	Derechos	6,602.46	6,373.06	229.40
55599	Impuestos, Tasas y Derechos Diversos	323.68	14.31	309.37
556	Seguros, Comisiones y Gastos Bancarios	991,279.62	985,157.78	6,121.84
55601	Primas y Gastos de Seguros de Personas	756,912.90	753,828.48	3,084.42
55602	Primas y Gastos de Seguros de Bienes	233,338.48	230,403.00	2,935.48
55603	Comisiones y Gastos Bancarios	1,028.24	926.30	101.94
557	Otros Gastos no Clasificados	1,510.23	1,410.23	100.00
55703	Multas y Costas Judiciales	1,510.23	1,410.23	100.00
56	Transferencias Corrientes	9,160.00	7,092.62	2,067.38
563	Transferencias Corrientes al Sector Privado	2,000.00	0.00	2,000.00
56304	A Personas Naturales	2,000.00	0.00	2,000.00
564	Transferencias Corrientes al Sector Externo	7,160.00	7,092.62	67.38
56405	A Organismos Sin Fines de Lucro	7,160.00	7,092.62	67.38
61	Inversiones en Activos Fijos	4,792,964.49	1,644,206.30	3,148,758.19
611	Bienes Muebles	1,555,392.00	482,624.19	1,072,767.81
61101	Mobiliarios	151,095.33	150,175.09	920.24
61102	Maquinarias y Equipos	708,630.18	133,180.63	575,449.55
61104	Equipos Informáticos	680,912.87	184,514.85	496,398.02
61108	Herramientas y Repuestos Principales	1,294.05	1,294.05	0.00
61199	Bienes Muebles Diversos	13,459.57	13,459.57	0.00
612	Intangibles	124,326.25	11,914.30	112,411.95
61403	Derechos de Propiedad Intelectual	124,326.25	11,914.30	112,411.95
616	Infraestructuras	3,113,246.24	1,149,667.81	1,963,578.43
61604	De Vivienda y Oficina	2,733,626.70	1,057,852.65	1,675,774.05
61608	Supervisión de Infraestructuras	379,619.54	91,815.16	287,804.38
71	Amortización de Endeudamiento Público	5,883,450.00	5,823,450.00	60,000.00
713	Amortización de Empréstitos Internos	5,883,450.00	5,823,450.00	60,000.00


## CENTRO NACIONAL DE REGISTRO

## ESTADO DE EJECUCION PRESUPUESTARIA DE EGRESOS

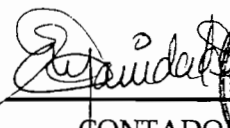
Reporte Acumulado Del 1 de Enero al 31 de Diciembre (Definitivo) del 2012  
(EN DOLARES)


Institucional

CODIGO	CONCEPTO	CREDITO PRESUPUESTARIO	DEVENGADO	SALDO PRESUPUESTARIO
71301	De Gobierno Central	5,883,450.00	5,823,450.00	60,000.00
	<b>Total Rubro</b>	<b>51,945,195.00</b>	<b>41,284,857.89</b>	<b>10,660,337.11</b>
	<b>Total Cuenta</b>	<b>51,945,195.00</b>	<b>41,284,857.89</b>	<b>10,660,337.11</b>
	<b>Total Especifico</b>	<b>51,945,195.00</b>	<b>41,284,857.89</b>	<b>10,660,337.11</b>

F.   
JEFE UFI



F.   
CONTADOR



## CENTRO NACIONAL DE REGISTRO

## ESTADO DE EJECUCION PRESUPUESTARIA DE EGRESOS

Reporte Acumulado Del 1 de Enero al 31 de Diciembre (Definitivo) del 2012  
(EN DOLARES)

Fte. de Financ. : 2 Recursos Propios

CODIGO	CONCEPTO	CREDITO PRESUPUESTARIO	DEVENGADO	SALDO PRESUPUESTARIO
51	Remuneraciones	24,125,391.41	23,879,382.34	246,009.07
511	Remuneraciones Permanentes	6,938.29	5,486.40	1,451.89
51105	Dietas	6,938.29	5,486.40	1,451.89
512	Remuneraciones Eventuales	21,799,465.46	21,634,109.82	165,355.64
51201	Sueldos	19,661,118.72	19,528,339.10	132,779.62
51203	Aguinaldos	587,936.45	560,899.90	27,036.55
51204	Sobresueldos	16,365.21	15,000.36	1,364.85
513	Beneficios Adicionales	1,534,045.08	1,529,870.46	4,174.62
51301	Remuneraciones Extraordinarias	155,479.22	100,658.06	54,821.16
51301	Horas Extraordinarias	155,479.22	100,658.06	54,821.16
514	Contribuciones Patronales a Inst de Seg Social Públicas	1,003,117.49	996,868.40	6,249.09
51402	Por Remuneraciones Eventuales	997,604.18	993,635.52	3,968.66
51403	Por Remuneraciones Extraordinarias	5,513.31	3,232.88	2,280.43
515	Contribuciones Patronales a Inst de Seg Social Privadas	1,160,390.95	1,142,259.66	18,131.29
51502	Por Remuneraciones Eventuales	1,152,041.26	1,136,528.17	15,513.09
51503	Por Remuneraciones Extraordinarias	8,349.69	5,731.49	2,618.20
54	Adquisiciones de Bienes y Servicios	6,333,899.10	5,812,204.93	521,694.17
541	Bienes de Uso y Consumo	1,096,098.10	1,060,278.45	35,819.65
54101	Productos Alimenticios para Personas	85,539.89	79,429.42	6,110.47
54103	Productos Agropecuarios y Forestales	6,280.29	6,071.45	208.84
54104	Productos Textiles y Vestuarios	39,238.92	38,785.59	453.33
54106	Productos de Papel y Cartón	162,498.38	161,973.64	524.74
54106	Productos de Cuero y Caucho	4,858.23	4,490.23	368.00
54107	Productos Químicos	46,447.01	45,695.01	752.00
54108	Productos Farmacéuticos y Medicinales	948.94	648.94	300.00
54109	Llantas y Neumáticos	35,837.48	35,837.48	0.00
54110	Combustibles y Lubricantes	234,337.07	233,314.67	1,022.40
54111	Minerales no Metálicos y Productos Derivados	11,634.75	11,180.03	454.72
54112	Minerales Metálicos y Productos Derivados	16,381.13	15,763.18	617.95
54113	Materiales e Instrumental de Laboratorios y uso Médico	1,030.23	630.10	400.13
54114	Materiales de Oficina	27,421.98	27,042.98	379.00
54115	Materiales Informáticos	238,244.06	224,392.59	13,851.47
54116	Libros , Textos, Utiles de Enseñanza y Publicaciones	7,153.07	6,678.02	475.05
54118	Herramientas, Repuestos y Accesorios	142,538.36	133,332.11	9,206.25
54119	Materiales Eléctricos	18,575.26	18,300.87	274.39
54199	Bienes de Uso y Consumo Diversos	17,133.05	16,712.14	420.91
542	Servicios Básicos	1,611,208.51	1,596,624.32	14,584.19

**CENTRO NACIONAL DE REGISTRO**  
**ESTADO DE EJECUCION PRESUPUESTARIA DE EGRESOS**  
**Reporte Acumulado Del 1 de Enero al 31 de Diciembre (Definitivo) del 2012**  
**(EN DOLARES)**

Fte. de Financ. : 2 Recursos Propios

<b>CODIGO</b>	<b>CONCEPTO</b>	<b>CREDITO PRESUPUESTARIO</b>	<b>DEVENGADO</b>	<b>SALDO PRESUPUESTARIO</b>
54201	Servicios de Energía Eléctrica	1,197,856.27	1,184,673.77	13,182.50
54202	Servicios de Agua	134,766.59	134,602.48	164.11
54203	Servicios de Telecomunicaciones	276,774.12	275,584.04	1,190.08
54204	Servicios de Correos	1,811.53	1,764.03	47.50
543	Servicios Generales y Arrendamientos	2,604,887.75	2,521,421.43	83,466.32
54301	Mantenimientos y Reparaciones de Bienes Muebles	272,730.04	255,582.62	17,147.42
54302	Mantenimientos y Reparaciones de Vehículos	166,401.14	150,326.31	16,074.83
54303	Mantenimientos y Reparaciones de Bienes Inmuebles	58,167.07	58,167.07	0.00
54304	Transportes, Fletes y Almacenamientos	3,885.79	3,350.03	535.76
54305	Servicios de Publicidad	7,314.52	7,107.59	206.93
54306	Servicios de Vigilancia	424,468.27	424,446.40	21.87
54307	Servicios de Limpiezas y Fumigaciones	7,616.71	7,616.71	0.00
54308	Servicios de Lavanderías y Planchado	1,294.36	1,258.80	35.56
54310	Servicios de Alimentación	13,541.98	13,034.98	507.00
54313	Impresiones, Publicaciones y Reproducciones	1,665.60	1,626.24	39.36
54316	Arrendamiento de Bienes Muebles	133,178.02	92,875.76	40,302.26
54317	Arrendamiento de Bienes Inmuebles	592,946.89	592,858.60	88.29
54399	Servicios Generales y Arrendamientos Diversos	921,677.36	913,170.32	8,507.04
544	Pasajes y Viáticos	250,226.51	232,150.38	18,076.13
54401	Pasajes al Interior	55.60	55.60	0.00
54402	Pasajes al Exterior	5,694.79	5,694.79	0.00
54403	Viáticos por Comisión Interna	228,612.62	210,536.49	18,076.13
54404	Viáticos por Comisión Externa	15,863.50	15,863.50	0.00
545	Consultorías, Estudios e Investigaciones	771,478.23	401,730.35	369,747.88
54501	Servicios Médicos	15,324.00	15,324.00	0.00
54503	Servicios Jurídicos	51,736.81	51,030.06	706.75
54504	Servicios de Contabilidad y Auditoría	14,739.00	14,075.96	663.04
54505	Servicios de Capacitación	38,376.70	38,031.57	345.13
54507	Desarrollos Informáticos	26,125.13	25,496.13	629.00
54508	Estudios e Investigaciones	526,628.82	179,176.06	347,452.76
54599	Consultorías, Estudios e Investigaciones Diversas	98,547.77	78,596.57	19,951.20
55	Gastos Financieros y Otros	1,990,710.00	1,977,120.29	13,589.71
553	Intereses y Comisiones de Empréstitos Internos	58,624.66	58,624.66	0.00
55301	De Gobierno Central	58,624.66	58,624.66	0.00
554	Intereses y Comisiones de Empréstitos Externos	869,495.34	866,094.54	3,400.80
55404	De Organismos Multilaterales	869,495.34	866,094.54	3,400.80
555	Impuestos, Tasas y Derechos	69,800.15	65,833.08	3,967.07



**CENTRO NACIONAL DE REGISTRO**  
**ESTADO DE EJECUCION PRESUPUESTARIA DE EGRESOS**  
**Reporte Acumulado Del 1 de Enero al 31 de Diciembre (Definitivo) del 2012**  
**(EN DOLARES)**


Fte. de Financ. : 2 Recursos Propios

CODIGO	CONCEPTO	CREDITO PRESUPUESTARIO	DEVENGADO	SALDO PRESUPUESTARIO
55507	Tasas	62,874.01	59,445.71	3,428.30
55508	Derechos	6,602.46	6,373.06	229.40
55599	Impuestos, Tasas y Derechos Diversos	323.68	14.31	309.37
556	Seguros, Comisiones y Gastos Bancarios	991,279.62	985,157.78	6,121.84
55601	Primas y Gastos de Seguros de Personas	756,912.90	753,828.48	3,084.42
55602	Primas y Gastos de Seguros de Bienes	233,338.48	230,403.00	2,935.48
55603	Comisiones y Gastos Bancarios	1,028.24	926.30	101.94
55700	Otros Gastos no Clasificados	1,510.23	1,410.23	100.00
55703	Multas y Costas Judiciales	1,510.23	1,410.23	100.00
56	Transferencias Corrientes	9,160.00	7,092.62	2,067.38
563	Transferencias Corrientes al Sector Privado	2,000.00	0.00	2,000.00
56304	A Personas Naturales	2,000.00	0.00	2,000.00
564	Transferencias Corrientes al Sector Externo	7,160.00	7,092.62	67.38
56405	A Organismos Sin Fines de Lucro	7,160.00	7,092.62	67.38
61	Inversiones en Activos Fijos	440,904.49	335,989.66	104,914.83
611	Bienes Muebles	268,419.49	191,812.69	76,606.80
61101	Mobiliarios	73,761.71	73,253.47	508.24
61102	Maquinarias y Equipos	69,811.99	49,901.71	19,910.28
61104	Equipos Informáticos	110,092.17	53,903.89	56,188.28
61108	Herramientas y Repuestos Principales	1,294.05	1,294.05	0.00
61199	Bienes Muebles Diversos	13,459.57	13,459.57	0.00
61200	Intangibles	24,744.84	11,914.30	12,830.54
61403	Derechos de Propiedad Intelectual	24,744.84	11,914.30	12,830.54
616	Infraestructuras	147,740.16	132,262.67	15,477.49
61604	De Vivienda y Oficina	137,177.35	121,699.86	15,477.49
61608	Supervisión de Infraestructuras	10,562.81	10,562.81	0.00
71	Amortización de Endeudamiento Público	5,883,450.00	5,823,450.00	60,000.00
713	Amortización de Empréstitos Internos	5,883,450.00	5,823,450.00	60,000.00

**CENTRO NACIONAL DE REGISTRO**  
**ESTADO DE EJECUCION PRESUPUESTARIA DE EGRESOS**  
 Reporte Acumulado Del 1 de Enero al 31 de Diciembre (Definitivo) del 2012  
 (EN DOLARES)

Fte. de Financ. : 2 Recursos Propios

CODIGO	CONCEPTO	CREDITO PRESUPUESTARIO	DEVENGADO	SALDO PRESUPUESTARIO
71301	De Gobierno Central	5,883,450.00	5,823,450.00	60,000.00
<b>Total Rubro</b>		<b>38,783,515.00</b>	<b>37,835,239.84</b>	<b>948,275.16</b>
<b>Total Cuenta</b>		<b>38,783,515.00</b>	<b>37,835,239.84</b>	<b>948,275.16</b>
<b>Total Especifico</b>		<b>38,783,515.00</b>	<b>37,835,239.84</b>	<b>948,275.16</b>

F.   
 JEFE UFI



F.   
 CONTADOR INSTITUCIONAL





**CENTRO NACIONAL DE REGISTRO**  
**ESTADO DE EJECUCION PRESUPUESTARIA DE EGRESOS**  
**Reporte Acumulado Del 1 de Enero al 31 de Diciembre (Definitivo) del 2012**  
**(EN DOLARES)**

Fte. de Financ. : 3 Préstamos Externos

<b>CODIGO</b>	<b>CONCEPTO</b>	<b>CREDITO PRESUPUESTARIO</b>	<b>DEVENGADO</b>	<b>SALDO PRESUPUESTARIO</b>
54	Adquisiciones de Bienes y Servicios	8,809,620.00	2,141,401.41	6,668,218.59
541	Bienes de Uso y Consumo	207,552.00	29,019.06	178,532.94
54103	Productos Agropecuarios y Forestales	77.00	76.39	0.61
54105	Productos de Papel y Cartón	9,318.44	2,854.13	6,464.31
54106	Productos de Cuero y Caucho	34.00	3.01	30.99
54107	Productos Químicos	2,230.00	259.70	1,970.30
54109	Llantas y Neumáticos	8,755.00	0.00	8,755.00
54110	Combustibles y Lubricantes	142,064.28	11,278.28	130,786.00
54111	Minerales no Metálicos y Productos Derivados	250.00	249.45	0.55
54112	Minerales Metálicos y Productos Derivados	159.56	159.52	0.04
54114	Materiales de Oficina	6,405.00	929.43	5,475.57
54115	Materiales Informáticos	21,635.00	3,099.61	18,535.39
54118	Herramientas, Repuestos y Accesorios	9,443.72	9,273.72	170.00
54119	Materiales Eléctricos	575.00	453.37	121.63
54199	Bienes de Uso y Consumo Diversos	6,605.00	382.45	6,222.55
542	Servicios Básicos	13,449.39	1,176.95	12,272.44
54201	Servicios de Energía Eléctrica	1,350.00	424.03	925.97
54202	Servicios de Agua	150.00	128.61	21.39
54203	Servicios de Telecomunicaciones	11,949.39	624.31	11,325.08
543	Servicios Generales y Arrendamientos	82,619.23	13,895.78	68,723.45
54302	Mantenimientos y Reparaciones de Vehículos	7,515.00	0.00	7,515.00
54303	Servicios de Publicidad	23,901.28	3,218.38	20,682.90
54307	Servicios de Limpiezas y Fumigaciones	1,255.00	1,221.24	33.76
54316	Arrendamiento de Bienes Muebles	774.34	0.00	774.34
54317	Arrendamiento de Bienes Inmuebles	17,351.09	9,456.16	7,894.93
54399	Servicios Generales y Arrendamientos Diversos	31,822.52	0.00	31,822.52
545	Consultorías, Estudios e Investigaciones	8,505,999.38	2,097,309.62	6,408,689.76
54503	Servicios Jurídicos	877,381.16	392,538.86	484,842.30
54504	Servicios de Contabilidad y Auditoría	31,645.00	10,200.00	21,445.00
54505	Servicios de Capacitación	113,505.00	1,438.05	112,066.95
54507	Desarrollos Informáticos	196,800.00	196,124.09	675.91
54508	Estudios e Investigaciones	6,761,913.22	1,378,277.33	5,383,635.89
54599	Consultorías, Estudios e Investigaciones Diversas	524,755.00	118,731.29	406,023.71
61	Inversiones en Activos Fijos	4,352,060.00	1,308,216.64	3,043,843.36
611	Bienes Muebles	1,286,972.51	290,811.50	996,161.01
61101	Mobiliarios	77,333.62	76,921.62	412.00
61102	Maquinarias y Equipos	638,818.19	83,278.92	555,539.27

**CENTRO NACIONAL DE REGISTRO**  
**ESTADO DE EJECUCION PRESUPUESTARIA DE EGRESOS**  
**Reporte Acumulado Del 1 de Enero al 31 de Diciembre (Definitivo) del 2012**  
**(EN DOLARES)**

Fte. de Financ. : 3 Préstamos Externos

CODIGO	CONCEPTO	CREDITO PRESUPUESTARIO	DEVENGADO	SALDO PRESUPUESTARIO
61104	Equipos Informáticos	570,820.70	130,610.96	440,209.74
614	Intangibles	99,581.41	0.00	99,581.41
61403	Derechos de Propiedad Intelectual	99,581.41	0.00	99,581.41
616	Infraestructuras	2,965,506.08	1,017,405.14	1,948,100.94
61604	De Vivienda y Oficina	2,596,449.35	936,152.79	1,660,296.56
61608	Supervisión de Infraestructuras	369,056.73	81,252.35	287,804.38
<b>Total Rubro</b>		<b>13,161,680.00</b>	<b>3,449,618.05</b>	<b>9,712,061.95</b>
<b>Total Cuenta</b>		<b>13,161,680.00</b>	<b>3,449,618.05</b>	<b>9,712,061.95</b>
<b>Total Especifico</b>		<b>13,161,680.00</b>	<b>3,449,618.05</b>	<b>9,712,061.95</b>

F.

JEFE UFI



F.

CONTADOR

