

## CENTRO NACIONAL DE REGISTRO

**ESTADO DE EJECUCION PRESUPUESTARIA DE INGRESOS**  
**Reporte Acumulado Del 1 de Enero al 31 de Diciembre (Definitivo) del 2011**  
**(EN DOLARES)**

## Institucional

CODIGO	CONCEPTO	PRESUPUESTO	DEVENGADO	SALDO PRESUPUESTARIO
12	TASAS Y DERECHOS	35,281,289.00	34,802,784.17	478,504.83
121	Tasas	1,599,975.00	1,529,339.82	70,635.18
12104	Por Servicios de Asistencia Técnica y Uso de Laboratorios	598,662.00	560,058.58	38,603.42
12199	Tasas Diversas	1,001,313.00	969,281.24	32,031.76
122	Derechos	33,681,314.00	33,273,444.35	407,869.65
12201	Por Registro de Comercio	10,610,143.00	10,988,088.65	-377,945.65
12202	Por Inscripción en el Registro de Bienes Raices e Hipotecas	21,910,726.00	20,954,586.99	956,139.01
12207	Por Patentes, Marcas de Fábrica y Otros	1,160,445.00	1,330,768.71	-170,323.71
14	VENTA DE BIENES Y SERVICIOS	713,740.00	901,237.25	-187,497.25
141	Venta de Bienes	45,989.00	39,946.04	6,042.96
14101	Venta de Bienes Comerciales	45,989.00	39,946.04	6,042.96
142	Ingresos por Prestación de Servicios Públicos	667,751.00	861,291.21	-193,540.21
14299	Servicios Diversos	667,751.00	861,291.21	-193,540.21
15	INGRESOS FINANCIEROS Y OTROS	688,496.00	644,493.29	44,002.71
151	Rendimientos de Títulos y Valores	25,000.00	10,486.04	14,513.96
15105	Rentabilidad de Depósitos a Plazos	25,000.00	10,486.04	14,513.96
153	Multas e Intereses por Mora	428,214.00	377,449.67	50,764.33
15399	Multas e Intereses Diversos	428,214.00	377,449.67	50,764.33
154	Arrendamientos de Bienes	0.00	8,699.99	-8,699.99
15499	Arrendamiento de Bienes Diversos	0.00	8,699.99	-8,699.99
157	Otros Ingresos no Clasificados	235,282.00	247,857.59	-12,575.59
15708	Rentabilidad de Cuentas Bancarias	35,969.00	31,433.03	4,535.97
15799	Ingresos Diversos	199,313.00	216,424.56	-17,111.56
21	VENTA DE ACTIVOS FIJOS	0.00	3,076.05	-3,076.05
211	Venta de Bienes Muebles	0.00	3,076.05	-3,076.05
21101	Venta de Mobiliarios	0.00	1,872.76	-1,872.76
21102	Venta de Maquinarias y Equipos	0.00	279.81	-279.81
21104	Venta de Equipos Informáticos	0.00	666.36	-666.36
21199	Venta de Otros Bienes Muebles	0.00	257.12	-257.12
31	ENDEUDAMIENTO PUBLICO	15,868,725.00	0.00	15,868,725.00
314	Contratacion de Empréstitos Externos	15,868,725.00	0.00	15,868,725.00

## CENTRO NACIONAL DE REGISTRO

**ESTADO DE EJECUCION PRESUPUESTARIA DE INGRESOS**  
**Reporte Acumulado Del 1 de Enero al 31 de Diciembre (Definitivo) del 2011**  
**(EN DOLARES)**

Institucional

CODIGO	CONCEPTO	PRESUPUESTO	DEVENGADO	SALDO PRESUPUESTARIO
31404	De Organismos Multilaterales	15,868,725.00	0.00	15,868,725.00
	<b>Total Rubro</b>	<b>52,552,250.00</b>	<b>36,351,590.76</b>	<b>16,200,659.24</b>
	<b>Total Cuenta</b>	<b>52,552,250.00</b>	<b>36,351,590.76</b>	<b>16,200,659.24</b>
	<b>Total Especifico</b>	<b>52,552,250.00</b>	<b>36,351,590.76</b>	<b>16,200,659.24</b>

F.

JEFE UFI



F.

CONTADOR



**CENTRO NACIONAL DE REGISTRO**  
**ESTADO DE EJECUCION PRESUPUESTARIA DE EGRESOS**  
**Reporte Acumulado Del 1 de Enero al 31 de Diciembre (Definitivo) del 2011**  
**(EN DOLARES)**

## Institucional

<b>CODIGO</b>	<b>CONCEPTO</b>	<b>CREDITO PRESUPUESTARIO</b>	<b>DEVENGADO</b>	<b>SALDO PRESUPUESTARIO</b>
51	Remuneraciones	23,506,503.77	23,378,383.00	128,120.77
511	Remuneraciones Permanentes	7,103.40	5,715.00	1,388.40
51105	Dietas	7,103.40	5,715.00	1,388.40
512	Remuneraciones Eventuales	21,229,457.78	21,157,596.17	71,861.61
51201	Sueldos	19,077,965.33	19,066,333.16	11,632.17
51203	Aguinaldos	545,275.00	515,344.51	29,930.49
51204	Sobresueldos	20,581.40	20,556.50	24.90
51207	Beneficios Adicionales	1,585,636.05	1,555,362.00	30,274.05
513	Remuneraciones Extraordinarias	133,810.21	105,535.66	28,274.55
51301	Horas Extraordinarias	133,810.21	105,535.66	28,274.55
514	Contribuciones Patronales a Inst de Seg Social Públicas	989,094.25	976,333.46	12,760.79
51402	Por Remuneraciones Eventuales	984,038.26	972,602.96	11,435.30
51403	Por Remuneraciones Extraordinarias	5,055.99	3,730.50	1,325.49
515	Contribuciones Patronales a Inst de Seg Social Privadas	1,126,380.13	1,112,573.86	13,806.27
51502	Por Remuneraciones Eventuales	1,119,754.07	1,107,048.48	12,705.59
51503	Por Remuneraciones Extraordinarias	6,626.06	5,525.38	1,100.68
519	Remuneraciones Diversas	20,658.00	20,628.85	29.15
51999	Remuneraciones Diversas	20,658.00	20,628.85	29.15
54	Adquisiciones de Bienes y Servicios	15,070,866.89	5,152,224.79	9,918,642.10
541	Bienes de Uso y Consumo	1,125,895.60	991,963.96	133,931.64
54101	Productos Alimenticios para Personas	84,695.72	72,153.08	12,542.64
54103	Productos Agropecuarios y Forestales	9,103.72	8,132.69	971.03
54104	Productos Textiles y Vestuarios	75,399.64	74,649.38	750.26
54105	Productos de Papel y Cartón	166,350.75	147,561.67	18,789.08
54106	Productos de Cuero y Caucho	4,879.98	4,698.43	181.55
54107	Productos Químicos	51,496.22	46,601.91	4,894.31
54108	Productos Farmacéuticos y Medicinales	338.23	208.21	130.02
54109	Llantas y Neumáticos	74,351.21	33,501.21	40,850.00
54110	Combustibles y Lubricantes	214,742.18	214,433.83	308.35
54111	Minerales no Metálicos y Productos Derivados	12,226.59	10,606.68	1,619.91
54112	Minerales Metálicos y Productos Derivados	28,291.02	27,384.15	906.87
54113	Materiales e Instrumental de Laboratorios y uso Médico	636.58	582.40	54.18
54114	Materiales de Oficina	27,852.89	22,295.06	5,557.83
54115	Materiales Informáticos	220,243.07	184,635.45	35,607.62
54116	Libros , Textos, Utiles de Enseñanza y Publicaciones	4,161.01	578.53	3,582.48
54118	Herramientas, Repuestos y Accesorios	91,902.52	89,051.99	2,850.53
54119	Materiales Eléctricos	38,427.34	34,569.57	3,857.77

**CENTRO NACIONAL DE REGISTRO**  
**ESTADO DE EJECUCION PRESUPUESTARIA DE EGRESOS**  
**Reporte Acumulado Del 1 de Enero al 31 de Diciembre (Definitivo) del 2011**  
**(EN DOLARES)**

**Institucional**

<b>CODIGO</b>	<b>CONCEPTO</b>	<b>CREDITO PRESUPUESTARIO</b>	<b>DEVENGADO</b>	<b>SALDO PRESUPUESTARIO</b>
54199	Bienes de Uso y Consumo Diversos	20,796.93	20,319.72	477.21
542	Servicios Básicos	1,477,241.96	1,436,928.43	40,313.53
54201	Servicios de Energía Eléctrica	1,023,891.86	1,019,884.90	4,006.96
54202	Servicios de Agua	130,517.32	128,996.67	1,520.65
54203	Servicios de Telecomunicaciones	321,824.36	287,073.24	34,751.12
54204	Servicios de Correos	1,008.42	973.62	34.80
543	Servicios Generales y Arrendamientos	1,770,324.25	1,630,368.44	139,955.81
54301	Mantenimientos y Reparaciones de Bienes Muebles	204,183.96	157,184.11	46,999.85
54302	Mantenimientos y Reparaciones de Vehículos	153,296.40	145,622.86	7,673.54
54303	Mantenimientos y Reparaciones de Bienes Inmuebles	51,151.71	47,080.35	4,071.36
54304	Transportes, Fletes y Almacenamientos	3,661.01	3,416.49	244.52
54305	Servicios de Publicidad	28,982.01	12,094.07	16,887.94
54306	Servicios de Vigilancia	422,573.89	386,373.52	36,200.37
54307	Servicios de Limpiezas y Fumigaciones	11,598.72	11,598.72	0.00
54308	Servicios de Lavanderías y Planchado	1,282.00	974.00	308.00
54310	Servicios de Alimentación	19,633.77	17,543.22	2,090.55
54313	Impresiones, Publicaciones y Reproducciones	9,005.85	8,425.85	580.00
54316	Arrendamiento de Bienes Muebles	125,308.10	116,486.15	8,821.95
54317	Arrendamiento de Bienes Inmuebles	601,746.78	600,746.78	1,000.00
54399	Servicios Generales y Arrendamientos Diversos	137,900.05	122,822.32	15,077.73
544	Pasajes y Viáticos	259,614.67	246,645.36	12,969.31
54401	Pasajes al Interior	420.00	83.40	336.60
54402	Pasajes al Exterior	7,017.61	7,017.61	0.00
54403	Viáticos por Comisión Interna	233,801.70	221,488.99	12,312.71
54404	Viáticos por Comisión Externa	18,375.36	18,055.36	320.00
545	Consultorías, Estudios e Investigaciones	10,437,790.41	846,318.60	9,591,471.81
54501	Servicios Médicos	10,524.00	10,524.00	0.00
54503	Servicios Jurídicos	439,833.30	337,248.70	102,584.60
54504	Servicios de Contabilidad y Auditoría	33,459.00	12,883.28	20,575.72
54505	Servicios de Capacitación	26,389.58	17,152.08	9,237.50
54507	Desarrollos Informáticos	183,330.42	174,553.54	8,776.88
54508	Estudios e Investigaciones	9,546,001.20	206,342.82	9,339,658.38
54599	Consultorías, Estudios e Investigaciones Diversas	198,252.91	87,614.18	110,638.73
55	Gastos Financieros y Otros	2,209,339.23	2,155,106.34	54,232.89
553	Intereses y Comisiones de Empréstitos Internos	121,855.04	78,676.53	43,178.51
55301	De Gobierno Central	121,855.04	78,676.53	43,178.51
554	Intereses y Comisiones de Empréstitos Externos	896,589.96	894,794.53	1,795.43

**CENTRO NACIONAL DE REGISTRO**  
**ESTADO DE EJECUCION PRESUPUESTARIA DE EGRESOS**  
**Reporte Acumulado Del 1 de Enero al 31 de Diciembre (Definitivo) del 2011**  
**(EN DOLARES)**



## Institucional



<b>CODIGO</b>	<b>CONCEPTO</b>	<b>CREDITO PRESUPUESTARIO</b>	<b>DEVENGADO</b>	<b>SALDO PRESUPUESTARIO</b>
55404	De Organismos Multilaterales	896,589.96	894,794.53	1,795.43
555	Impuestos, Tasas y Derechos	128,454.74	128,453.13	1.61
55507	Tasas	75,926.55	75,926.54	0.01
55508	Derechos	15,142.70	15,141.10	1.60
55599	Impuestos, Tasas y Derechos Diversos	37,385.49	37,385.49	0.00
556	Seguros, Comisiones y Gastos Bancarios	1,062,357.35	1,053,100.01	9,257.34
55601	Primas y Gastos de Seguros de Personas	849,237.40	842,085.62	7,151.78
55602	Primas y Gastos de Seguros de Bienes	212,436.90	210,378.12	2,058.78
55603	Comisiones y Gastos Bancarios	683.05	636.27	46.78
557	Otros Gastos no Clasificados	82.14	82.14	0.00
55703	Multas y Costas Judiciales	82.14	82.14	0.00
56	Transferencias Corrientes	7,650.00	6,500.00	1,150.00
563	Transferencias Corrientes al Sector Privado	2,800.00	2,600.00	200.00
56304	A Personas Naturales	2,800.00	2,600.00	200.00
564	Transferencias Corrientes al Sector Externo	4,850.00	3,900.00	950.00
56405	A Organismos Sin Fines de Lucro	4,850.00	3,900.00	950.00
61	Inversiones en Activos Fijos	6,303,780.11	1,826,910.85	4,476,869.26
611	Bienes Muebles	3,436,833.00	1,610,584.62	1,826,248.38
61101	Mobiliarios	117,472.29	60,325.89	57,146.40
61102	Maquinarias y Equipos	420,762.72	174,121.78	246,640.94
61103	Equipos Médicos y de Laboratorios	385.27	385.27	0.00
61104	Equipos Informáticos	2,590,149.15	1,133,903.82	1,456,245.33
61105	Vehículos de Transporte	295,093.20	228,900.00	66,193.20
61107	Libros y Colecciones	487.48	487.48	0.00
61108	Herramientas y Repuestos Principales	2,395.70	2,395.70	0.00
61199	Bienes Muebles Diversos	10,087.19	10,064.68	22.51
614	Intangibles	152,892.11	125,950.03	26,942.08
61403	Derechos de Propiedad Intelectual	152,892.11	125,950.03	26,942.08
616	Infraestructuras	2,714,055.00	90,376.20	2,623,678.80
61604	De Vivienda y Oficina	2,445,135.00	90,376.20	2,354,758.80
61608	Supervisión de Infraestructuras	268,920.00	0.00	268,920.00
71	Amortización de Endeudamiento Público	5,454,110.00	5,454,110.00	0.00
713	Amortización de Empréstitos Internos	5,454,110.00	5,454,110.00	0.00

**CENTRO NACIONAL DE REGISTRO**  
**ESTADO DE EJECUCION PRESUPUESTARIA DE EGRESOS**  
**Reporte Acumulado Del 1 de Enero al 31 de Diciembre (Definitivo) del 2011**  
**(EN DOLARES)**

Institucional

CODIGO	CONCEPTO	CREDITO PRESUPUESTARIO	DEVENGADO	SALDO PRESUPUESTARIO
71301	De Gobierno Central	5,454,110.00	5,454,110.00	0.00
<b>Total Rubro</b>		<b>52,552,250.00</b>	<b>37,973,234.98</b>	<b>14,579,015.02</b>
<b>Total Cuenta</b>		<b>52,552,250.00</b>	<b>37,973,234.98</b>	<b>14,579,015.02</b>
<b>Total Especifico</b>		<b>52,552,250.00</b>	<b>37,973,234.98</b>	<b>14,579,015.02</b>

F.    
**JEFE UFI**

F.    
**CONTADOR**

**CENTRO NACIONAL DE REGISTRO**  
**ESTADO DE EJECUCION PRESUPUESTARIA DE EGRESOS**  
**Reporte Acumulado Del 1 de Enero al 31 de Diciembre (Definitivo) del 2011**  
**(EN DOLARES)**

Fte. de Financ. : 2 Recursos Propios

<b>CODIGO</b>	<b>CONCEPTO</b>	<b>CREDITO PRESUPUESTARIO</b>	<b>DEVENGADO</b>	<b>SALDO PRESUPUESTARIO</b>
51	Remuneraciones	23,506,503.77	23,378,383.00	128,120.77
511	Remuneraciones Permanentes	7,103.40	5,715.00	1,388.40
51105	Dietas	7,103.40	5,715.00	1,388.40
512	Remuneraciones Eventuales	21,229,457.78	21,157,596.17	71,861.61
51201	Sueldos	19,077,965.33	19,066,333.16	11,632.17
51203	Aguinaldos	545,275.00	515,344.51	29,930.49
51204	Sobresueldos	20,581.40	20,556.50	24.90
51207	Beneficios Adicionales	1,585,636.05	1,555,362.00	30,274.05
513	Remuneraciones Extraordinarias	133,810.21	105,535.66	28,274.55
51301	Horas Extraordinarias	133,810.21	105,535.66	28,274.55
514	Contribuciones Patronales a Inst de Seg Social Públicas	989,094.25	976,333.46	12,760.79
51402	Por Remuneraciones Eventuales	984,038.26	972,602.96	11,435.30
51403	Por Remuneraciones Extraordinarias	5,055.99	3,730.50	1,325.49
515	Contribuciones Patronales a Inst de Seg Social Privadas	1,126,380.13	1,112,573.86	13,806.27
51502	Por Remuneraciones Eventuales	1,119,754.07	1,107,048.48	12,705.59
51503	Por Remuneraciones Extraordinarias	6,626.06	5,525.38	1,100.68
519	Remuneraciones Diversas	20,658.00	20,628.85	29.15
51999	Remuneraciones Diversas	20,658.00	20,628.85	29.15
54	Adquisiciones de Bienes y Servicios	4,798,078.84	4,391,161.35	406,917.49
541	Bienes de Uso y Consumo	1,076,319.54	946,590.27	129,729.27
54101	Productos Alimenticios para Personas	84,695.72	72,153.08	12,542.64
54103	Productos Agropecuarios y Forestales	7,951.60	6,980.57	971.03
54104	Productos Textiles y Vestuarios	75,399.64	74,649.38	750.26
54105	Productos de Papel y Cartón	165,529.84	146,740.77	18,789.07
54106	Productos de Cuero y Caucho	4,805.72	4,648.51	157.21
54107	Productos Químicos	50,010.30	45,457.59	4,552.71
54108	Productos Farmacéuticos y Medicinales	338.23	208.21	130.02
54109	Llantas y Neumáticos	74,351.21	33,501.21	40,850.00
54110	Combustibles y Lubricantes	203,342.18	203,120.22	221.96
54111	Minerales no Metálicos y Productos Derivados	11,910.22	10,290.31	1,619.91
54112	Minerales Metálicos y Productos Derivados	27,307.90	26,511.66	796.24
54113	Materiales e Instrumental de Laboratorios y uso Médico	636.58	582.40	54.18
54114	Materiales de Oficina	25,914.46	22,147.98	3,766.48
54115	Materiales Informáticos	209,277.76	174,598.61	34,679.15
54116	Libros , Textos, Utiles de Enseñanza y Publicaciones	4,161.01	578.53	3,582.48
54118	Herramientas, Repuestos y Accesorios	80,107.04	77,267.80	2,839.24
54119	Materiales Eléctricos	29,783.20	26,833.72	2,949.48

**CENTRO NACIONAL DE REGISTRO**  
**ESTADO DE EJECUCION PRESUPUESTARIA DE EGRESOS**  
**Reporte Acumulado Del 1 de Enero al 31 de Diciembre (Definitivo) del 2011**  
**(EN DOLARES)**

Fte. de Financ. : 2 Recursos Propios

<b>CODIGO</b>	<b>CONCEPTO</b>	<b>CREDITO PRESUPUESTARIO</b>	<b>DEVENGADO</b>	<b>SALDO PRESUPUESTARIO</b>
54199	Bienes de Uso y Consumo Diversos	20,796.93	20,319.72	477.21
542	Servicios Básicos	1,450,348.61	1,435,443.93	14,904.68
54201	Servicios de Energía Eléctrica	1,020,331.32	1,019,203.61	1,127.71
54202	Servicios de Agua	128,897.09	128,870.14	26.95
54203	Servicios de Telecomunicaciones	300,111.78	286,396.56	13,715.22
54204	Servicios de Correos	1,008.42	973.62	34.80
543	Servicios Generales y Arrendamientos	1,710,463.62	1,597,921.97	112,541.65
54301	Mantenimientos y Reparaciones de Bienes Muebles	204,183.96	157,184.11	46,999.85
54302	Mantenimientos y Reparaciones de Vehículos	153,296.40	145,622.86	7,673.54
54303	Mantenimientos y Reparaciones de Bienes Inmuebles	48,693.66	44,622.30	4,071.36
54304	Transportes, Fletes y Almacenamientos	3,661.01	3,416.49	244.52
54305	Servicios de Publicidad	7,506.72	5,818.65	1,688.07
54306	Servicios de Vigilancia	422,573.89	386,373.52	36,200.37
54307	Servicios de Limpiezas y Fumigaciones	9,458.26	9,458.26	0.00
54308	Servicios de Lavanderías y Planchado	1,282.00	974.00	308.00
54310	Servicios de Alimentación	19,633.77	17,543.22	2,090.55
54313	Impresiones, Publicaciones y Reproducciones	9,005.85	8,425.85	580.00
54316	Arrendamiento de Bienes Muebles	125,308.10	116,486.15	8,821.95
54317	Arrendamiento de Bienes Inmuebles	590,065.38	589,065.38	1,000.00
54399	Servicios Generales y Arrendamientos Diversos	115,794.62	112,931.18	2,863.44
544	Pasajes y Viáticos	259,614.67	246,645.36	12,969.31
54401	Pasajes al Interior	420.00	83.40	336.60
54402	Pasajes al Exterior	7,017.61	7,017.61	0.00
54403	Viáticos por Comisión Interna	233,801.70	221,488.99	12,312.71
54404	Viáticos por Comisión Externa	18,375.36	18,055.36	320.00
545	Consultorías, Estudios e Investigaciones	301,332.40	164,559.82	136,772.58
54501	Servicios Médicos	10,524.00	10,524.00	0.00
54503	Servicios Jurídicos	50,598.52	38,798.52	11,800.00
54504	Servicios de Contabilidad y Auditoría	6,909.00	2,683.28	4,225.72
54505	Servicios de Capacitación	26,389.58	17,152.08	9,237.50
54507	Desarrollos Informáticos	20,492.88	20,081.38	411.50
54508	Estudios e Investigaciones	118,939.15	23,738.55	95,200.60
54599	Consultorías, Estudios e Investigaciones Diversas	67,479.27	51,582.01	15,897.26
55	Gastos Financieros y Otros	2,209,339.23	2,155,106.34	54,232.89
553	Intereses y Comisiones de Empréstitos Internos	121,855.04	78,676.53	43,178.51
55301	De Gobierno Central	121,855.04	78,676.53	43,178.51
554	Intereses y Comisiones de Empréstitos Externos	896,589.96	894,794.53	1,795.43



**CENTRO NACIONAL DE REGISTRO**  
**ESTADO DE EJECUCION PRESUPUESTARIA DE EGRESOS**  
**Reporte Acumulado Del 1 de Enero al 31 de Diciembre (Definitivo) del 2011**  
**(EN DOLARES)**


Fte. de Financ. : 2 Recursos Propios


<b>CODIGO</b>	<b>CONCEPTO</b>	<b>CREDITO PRESUPUESTARIO</b>	<b>DEVENGADO</b>	<b>SALDO PRESUPUESTARIO</b>
55404	De Organismos Multilaterales	896,589.96	894,794.53	1,795.43
555	Impuestos, Tasas y Derechos	128,454.74	128,453.13	1.61
55507	Tasas	75,926.55	75,926.54	0.01
55508	Derechos	15,142.70	15,141.10	1.60
55599	Impuestos, Tasas y Derechos Diversos	37,385.49	37,385.49	0.00
556	Seguros, Comisiones y Gastos Bancarios	1,062,357.35	1,053,100.01	9,257.34
55601	Primas y Gastos de Seguros de Personas	849,237.40	842,085.62	7,151.78
55602	Primas y Gastos de Seguros de Bienes	212,436.90	210,378.12	2,058.78
55603	Comisiones y Gastos Bancarios	683.05	636.27	46.78
557	Otros Gastos no Clasificados	82.14	82.14	0.00
55703	Multas y Costas Judiciales	82.14	82.14	0.00
56	Transferencias Corrientes	7,650.00	6,500.00	1,150.00
563	Transferencias Corrientes al Sector Privado	2,800.00	2,600.00	200.00
56304	A Personas Naturales	2,800.00	2,600.00	200.00
564	Transferencias Corrientes al Sector Externo	4,850.00	3,900.00	950.00
56405	A Organismos Sin Fines de Lucro	4,850.00	3,900.00	950.00
61	Inversiones en Activos Fijos	707,843.16	558,731.65	149,111.51
611	Bienes Muebles	556,496.05	512,145.42	44,350.63
61101	Mobiliarios	20,327.29	12,844.72	7,482.57
61102	Maquinarias y Equipos	54,382.72	52,891.91	1,490.81
61103	Equipos Médicos y de Laboratorios	385.27	385.27	0.00
61104	Equipos Informáticos	434,584.15	406,788.48	27,795.67
61105	Vehículos de Transporte	33,911.25	26,333.63	7,577.62
61107	Libros y Colecciones	487.48	487.48	0.00
61108	Herramientas y Repuestos Principales	2,395.70	2,395.70	0.00
61199	Bienes Muebles Diversos	10,022.19	10,018.23	3.96
614	Intangibles	38,222.11	36,188.97	2,033.14
61403	Derechos de Propiedad Intelectual	38,222.11	36,188.97	2,033.14
616	Infraestructuras	113,125.00	10,397.26	102,727.74
61604	De Vivienda y Oficina	104,310.00	10,397.26	93,912.74
61608	Supervisión de Infraestructuras	8,815.00	0.00	8,815.00
71	Amortización de Endeudamiento Público	5,454,110.00	5,454,110.00	0.00
713	Amortización de Empréstitos Internos	5,454,110.00	5,454,110.00	0.00


**CENTRO NACIONAL DE REGISTRO**  
**ESTADO DE EJECUCION PRESUPUESTARIA DE EGRESOS**  
**Reporte Acumulado Del 1 de Enero al 31 de Diciembre (Definitivo) del 2011**  
**(EN DOLARES)**


Fte. de Financ. : 2 Recursos Propios

CODIGO	CONCEPTO	CREDITO PRESUPUESTARIO	DEVENGADO	SALDO PRESUPUESTARIO
71301	De Gobierno Central	5,454,110.00	5,454,110.00	0.00
<b>Total Rubro</b>		<b>36,683,525.00</b>	<b>35,943,992.34</b>	<b>739,532.66</b>
<b>Total Cuenta</b>		<b>36,683,525.00</b>	<b>35,943,992.34</b>	<b>739,532.66</b>
<b>Total Especifico</b>		<b>36,683,525.00</b>	<b>35,943,992.34</b>	<b>739,532.66</b>

F.   
**JEFE UFI**



F.   
**CONTADOR**



**CENTRO NACIONAL DE REGISTRO**  
**ESTADO DE EJECUCION PRESUPUESTARIA DE EGRESOS**  
**Reporte Acumulado Del 1 de Enero al 31 de Diciembre (Definitivo) del 2011**  
**(EN DOLARES)**

Fte. de Financ. : 3 Préstamos Externos

<b>CODIGO</b>	<b>CONCEPTO</b>	<b>CREDITO PRESUPUESTARIO</b>	<b>DEVENGADO</b>	<b>SALDO PRESUPUESTARIO</b>
54	Adquisiciones de Bienes y Servicios	10,272,788.05	761,063.44	9,511,724.61
541	Bienes de Uso y Consumo	49,576.06	45,373.69	4,202.37
54103	Productos Agropecuarios y Forestales	1,152.12	1,152.12	0.00
54105	Productos de Papel y Cartón	820.91	820.90	0.01
54106	Productos de Cuero y Caucho	74.26	49.92	24.34
54107	Productos Químicos	1,485.92	1,144.32	341.60
54110	Combustibles y Lubricantes	11,400.00	11,313.61	86.39
54111	Minerales no Metálicos y Productos Derivados	316.37	316.37	0.00
54112	Minerales Metálicos y Productos Derivados	983.12	872.49	110.63
54114	Materiales de Oficina	1,938.43	147.08	1,791.35
54115	Materiales Informáticos	10,965.31	10,036.84	928.47
54118	Herramientas, Repuestos y Accesorios	11,795.48	11,784.19	11.29
54119	Materiales Eléctricos	8,644.14	7,735.85	908.29
542	Servicios Básicos	26,893.35	1,484.50	25,408.85
54201	Servicios de Energía Eléctrica	3,560.54	681.29	2,879.25
54202	Servicios de Agua	1,620.23	126.53	1,493.70
54203	Servicios de Telecomunicaciones	21,712.58	676.68	21,035.90
543	Servicios Generales y Arrendamientos	59,860.63	32,446.47	27,414.16
54303	Mantenimientos y Reparaciones de Bienes Inmuebles	2,458.05	2,458.05	0.00
54305	Servicios de Publicidad	21,475.29	6,275.42	15,199.87
54307	Servicios de Limpiezas y Fumigaciones	2,140.46	2,140.46	0.00
54317	Arrendamiento de Bienes Inmuebles	11,681.40	11,681.40	0.00
54399	Servicios Generales y Arrendamientos Diversos	22,105.43	9,891.14	12,214.29
545	Consultorías, Estudios e Investigaciones	10,136,458.01	681,758.78	9,454,699.23
54503	Servicios Jurídicos	389,234.78	298,450.18	90,784.60
54504	Servicios de Contabilidad y Auditoría	26,550.00	10,200.00	16,350.00
54507	Desarrollos Informáticos	162,837.54	154,472.16	8,365.38
54508	Estudios e Investigaciones	9,427,062.05	182,604.27	9,244,457.78
54599	Consultorías, Estudios e Investigaciones Diversas	130,773.64	36,032.17	94,741.47
61	Inversiones en Activos Fijos	5,595,936.95	1,268,179.20	4,327,757.75
611	Bienes Muebles	2,880,336.95	1,098,439.20	1,781,897.75
61101	Mobiliarios	97,145.00	47,481.17	49,663.83
61102	Maquinarias y Equipos	366,380.00	121,229.87	245,150.13
61104	Equipos Informáticos	2,155,565.00	727,115.34	1,428,449.66
61105	Vehículos de Transporte	261,181.95	202,566.37	58,615.58
61199	Bienes Muebles Diversos	65.00	46.45	18.55
614	Intangibles	114,670.00	89,761.06	24,908.94

**CENTRO NACIONAL DE REGISTRO**  
**ESTADO DE EJECUCION PRESUPUESTARIA DE EGRESOS**  
**Reporte Acumulado Del 1 de Enero al 31 de Diciembre (Definitivo) del 2011**  
**(EN DOLARES)**

Fte. de Financ. : 3 Préstamos Externos

CODIGO	CONCEPTO	CREDITO PRESUPUESTARIO	DEVENGADO	SALDO PRESUPUESTARIO
61403	Derechos de Propiedad Intelectual	114,670.00	89,761.06	24,908.94
616	Infraestructuras	2,600,930.00	79,978.94	2,520,951.06
61604	De Vivienda y Oficina	2,340,825.00	79,978.94	2,260,846.06
61608	Supervisión de Infraestructuras	260,105.00	0.00	260,105.00
<b>Total Rubro</b>		<b>15,868,725.00</b>	<b>2,029,242.64</b>	<b>13,839,482.36</b>
<b>Total Cuenta</b>		<b>15,868,725.00</b>	<b>2,029,242.64</b>	<b>13,839,482.36</b>
<b>Total Especifico</b>		<b>15,868,725.00</b>	<b>2,029,242.64</b>	<b>13,839,482.36</b>

F.

JEFE UFI



F.

CONTADOR



**UNIDAD FINANCIERA INSTITUCIONAL  
FLUJO DE EFECTIVO 2011**

	CONCEPTO	PRESUPUESTO 2011	ENE	FEB	MAR	AB	MAY	JUN	JUL	AGO	SEP	OCT	NOV	DIC	TOTAL EJECUCIÓN AL 31/DIC/2011
	<b>SALDO INICIAL</b>		\$ -117,945.97	\$ 164,734.03	\$ 857,934.03	\$ 2,299,309.03	\$ 2,394,389.03	\$ 576,494.03	\$ 1,095,799.03	\$ 1,908,679.03	\$ 1,529,889.03	\$ 2,272,904.03	\$ 683,324.03	\$ 803,319.03	\$ -117,945.97
12104	POR SERVICIOS DE ASISTENCIA TECNICA Y USO DE LABORATORIOS	\$ 573,915.00	\$ 46,935.00	\$ 47,360.00	\$ 47,660.00	\$ 53,310.00	\$ 52,385.00	\$ 45,160.00	\$ 43,560.00	\$ 40,310.00	\$ 46,310.00	\$ 51,260.00	\$ 47,260.00	\$ 52,405.00	\$ 573,915.00
12201	POR REGISTRO DE COMERCIO	\$ 10,625,095.00	\$ 561,210.00	\$ 1,235,560.00	\$ 2,018,860.00	\$ 811,910.00	\$ 883,075.00	\$ 951,810.00	\$ 837,235.00	\$ 601,460.00	\$ 811,045.00	\$ 680,635.00	\$ 629,535.00	\$ 602,760.00	\$ 10,625,095.00
12202	POR INSCRIPCIÓN EN EL REGISTRO DE BIENES RAÍCES E HIPOTECAS	\$ 22,695,165.00	\$ 1,850,935.00	\$ 1,871,640.00	\$ 1,935,915.00	\$ 1,715,900.00	\$ 1,792,445.00	\$ 1,959,075.00	\$ 2,112,435.00	\$ 1,633,695.00	\$ 2,038,955.00	\$ 1,892,980.00	\$ 1,891,975.00	\$ 1,999,215.00	\$ 22,695,165.00
12207	POR PATENTES, MARCAS DE FABRICA Y OTROS	\$ 1,207,200.00	\$ 100,595.00	\$ 120,860.00	\$ 103,770.00	\$ 88,745.00	\$ 111,515.00	\$ 108,860.00	\$ 111,270.00	\$ 98,565.00	\$ 105,940.00	\$ 83,000.00	\$ 82,495.00	\$ 91,585.00	\$ 1,207,200.00
14101	VENTA DE BIENES COMERCIALES	\$ 55,200.00	\$ 6,075.00	\$ 6,790.00	\$ 6,550.00	\$ 4,220.00	\$ 3,505.00	\$ 4,010.00	\$ 3,820.00	\$ 3,745.00	\$ 4,015.00	\$ 5,255.00	\$ 4,190.00	\$ 3,025.00	\$ 55,200.00
14299	SERVICIOS DIVERSOS	\$ 658,540.00	\$ 32,455.00	\$ 52,475.00	\$ 37,280.00	\$ 40,610.00	\$ 37,520.00	\$ 40,770.00	\$ 57,090.00	\$ 53,600.00	\$ 46,760.00	\$ 82,125.00	\$ 45,875.00	\$ 131,980.00	\$ 658,540.00
15105	RENTABILIDAD DE DEPOSITOS A PLAZOS	\$ 140,495.00			\$ 15,915.00	\$ 15,165.00	\$ 15,740.00	\$ 16,915.00	\$ 14,865.00	\$ 15,165.00	\$ 15,065.00	\$ 15,940.00	\$ 15,725.00		\$ 140,495.00
15399	MULTA E INTERESES DIVERSOS	\$ 505,360.00	\$ 27,670.00	\$ 41,325.00	\$ 46,265.00	\$ 53,035.00	\$ 61,655.00	\$ 71,940.00	\$ 53,345.00	\$ 34,200.00	\$ 35,165.00	\$ 27,280.00	\$ 26,780.00	\$ 26,700.00	\$ 505,360.00
15799	INGRESOS DIVERSOS	\$ 222,555.00	\$ 13,185.00	\$ 19,180.00	\$ 24,515.00	\$ 10,600.00	\$ 25,330.00	\$ 24,600.00	\$ 7,195.00	\$ 14,590.00	\$ 23,360.00	\$ 43,575.00	\$ 8,345.00	\$ 8,080.00	\$ 222,555.00
	<b>INGRESOS DE OPERACIÓN</b>	\$ 36,683,525.00	\$ 2,639,060.00	\$ 3,395,190.00	\$ 4,236,730.00	\$ 2,793,495.00	\$ 2,983,170.00	\$ 3,223,140.00	\$ 3,240,815.00	\$ 2,495,330.00	\$ 3,126,615.00	\$ 2,882,050.00	\$ 2,752,180.00	\$ 2,915,750.00	\$ 36,683,525.00
	<b>DISPONIBLE</b>		\$ 2,521,114.03	\$ 3,559,924.03	\$ 5,094,664.03	\$ 5,092,804.03	\$ 5,377,559.03	\$ 3,799,634.03	\$ 4,336,614.03	\$ 4,404,009.03	\$ 4,656,504.03	\$ 5,154,954.03	\$ 3,435,504.03	\$ 3,719,069.03	\$ 36,565,579.03
51	REMUNERACIONES	\$ 25,131,325.00	\$ 1,929,620.00	\$ 1,928,620.00	\$ 2,078,680.00	\$ 1,928,620.00	\$ 1,928,620.00	\$ 2,220,700.00	\$ 1,928,620.00	\$ 1,928,620.00	\$ 1,928,630.00	\$ 1,928,620.00	\$ 1,928,620.00	\$ 3,473,355.00	\$ 25,131,325.00
54	ADQUISICION DE BIENES Y SERVICIOS	\$ 4,445,355.00	\$ 391,705.00	\$ 464,395.00	\$ 471,795.00	\$ 485,610.00	\$ 415,660.00	\$ 312,925.00	\$ 339,255.00	\$ 356,450.00	\$ 305,715.00	\$ 317,635.00	\$ 230,240.00	\$ 353,970.00	\$ 4,445,355.00
55	GASTOS FINANCIEROS Y OTROS	\$ 2,596,375.00	\$ 3,300.00	\$ 260,345.00	\$ 117,130.00	\$ 214,480.00	\$ 416,310.00	\$ 119,585.00	\$ 119,585.00	\$ 548,575.00	\$ 119,580.00	\$ 196,600.00	\$ 471,195.00	\$ 9,690.00	\$ 2,596,375.00
56	TRANSFERENCIAS CORRIENTES	\$ 5,850.00	\$ -	\$ -	\$ 1,000.00	\$ 4,850.00	\$ -	\$ -	\$ -	\$ -	\$ -	\$ -	\$ -	\$ -	\$ 5,850.00
61	INVERSIONES EN ACTIVOS FIJOS	\$ 504,620.00	\$ 31,755.00	\$ 48,630.00	\$ 126,750.00	\$ 64,855.00	\$ 40,475.00	\$ 50,625.00	\$ 40,475.00	\$ 40,475.00	\$ 29,675.00	\$ 28,775.00	\$ 2,130.00	\$ -	\$ 504,620.00
71	AMORTIZACIÓN DE ENDEUDAMIENTO PUBLICO	\$ 4,000,000.00	\$ -	\$ -	\$ -	\$ -	\$ 2,000,000.00	\$ -	\$ -	\$ -	\$ -	\$ 2,000,000.00	\$ -	\$ -	\$ 4,000,000.00
	<b>TOTAL EGRESOS DEL MES</b>	\$ 36,683,525.00	\$ 2,356,380.00	\$ 2,701,990.00	\$ 2,795,355.00	\$ 2,698,415.00	\$ 4,801,065.00	\$ 2,703,835.00	\$ 2,427,935.00	\$ 2,874,120.00	\$ 2,383,600.00	\$ 4,471,630.00	\$ 2,632,185.00	\$ 3,837,015.00	\$ 36,683,525.00
	<b>SALDO FINAL</b>		\$ 164,734.03	\$ 857,934.03	\$ 2,299,309.03	\$ 2,394,389.03	\$ 576,494.03	\$ 1,095,799.03	\$ 1,908,679.03	\$ 1,529,889.03	\$ 2,272,904.03	\$ 683,324.03	\$ 803,319.03		\$ -117,945.97

**CENTRO NACIONAL DE REGISTROS - UNIDAD FINANCIERA INSTITUCIONAL**

**PROGRAMACIÓN DE EJECUCION PRESUPUESTARIA DE INGRESOS 2011**

RUBROS DE INGRESO		ENERO	FEBRERO	MARZO	ABRIL	MAYO	JUNIO	JULIO	AGOSTO	SEPTIEMBRE	OCTUBRE	NOVIEMBRE	DICIEMBRE	TOTAL
12104	POR SERVICIOS DE ASISTENCIA TECNICA Y USO DE LABORATORIOS	\$ 48,935.00	\$ 47,380.00	\$ 47,680.00	\$ 53,310.00	\$ 52,385.00	\$ 45,160.00	\$ 43,580.00	\$ 40,310.00	\$ 46,310.00	\$ 51,260.00	\$ 47,280.00	\$ 52,405.00	\$ 573,915.00
12201	POR REGISTRO DE COMERCIO	\$ 581,210.00	\$ 1,235,580.00	\$ 2,018,860.00	\$ 811,910.00	\$ 883,075.00	\$ 951,810.00	\$ 837,235.00	\$ 601,460.00	\$ 811,045.00	\$ 680,635.00	\$ 629,535.00	\$ 602,760.00	\$ 10,626,095.00
12202	POR INSCRIPCIÓN EN EL REGISTRO DE BIENES RAÍCES E HIPOTECAS	\$ 1,850,935.00	\$ 1,871,640.00	\$ 1,935,915.00	\$ 1,715,900.00	\$ 1,792,445.00	\$ 1,959,075.00	\$ 2,112,435.00	\$ 1,633,695.00	\$ 2,038,955.00	\$ 1,892,980.00	\$ 1,891,975.00	\$ 1,999,215.00	\$ 22,695,165.00
12207	POR PATENTES, MARCAS DE FABRICA Y OTROS	\$ 100,595.00	\$ 120,860.00	\$ 103,770.00	\$ 88,745.00	\$ 111,515.00	\$ 108,860.00	\$ 111,270.00	\$ 98,565.00	\$ 105,940.00	\$ 83,000.00	\$ 82,495.00	\$ 91,585.00	\$ 1,207,200.00
14101	VENTA DE BIENES COMERCIALES	\$ 6,075.00	\$ 6,790.00	\$ 6,550.00	\$ 4,220.00	\$ 3,505.00	\$ 4,010.00	\$ 3,820.00	\$ 3,745.00	\$ 4,015.00	\$ 5,255.00	\$ 4,190.00	\$ 3,025.00	\$ 55,200.00
14299	SERVICIOS DIVERSOS	\$ 32,455.00	\$ 52,475.00	\$ 37,280.00	\$ 40,610.00	\$ 37,520.00	\$ 40,770.00	\$ 57,090.00	\$ 53,600.00	\$ 46,760.00	\$ 82,125.00	\$ 45,875.00	\$ 131,980.00	\$ 658,540.00
15105	RENTABILIDAD DE DEPOSITOS A PLAZOS			\$ 15,915.00	\$ 15,165.00	\$ 15,740.00	\$ 18,915.00	\$ 14,865.00	\$ 15,185.00	\$ 15,065.00	\$ 15,940.00	\$ 15,725.00		\$ 140,495.00
15399	MULTA E INTERESES DIVERSOS	\$ 27,670.00	\$ 41,325.00	\$ 46,265.00	\$ 53,035.00	\$ 61,655.00	\$ 71,940.00	\$ 53,345.00	\$ 34,200.00	\$ 35,165.00	\$ 27,280.00	\$ 28,780.00	\$ 26,700.00	\$ 506,360.00
15799	INGRESOS DIVERSOS	\$ 13,185.00	\$ 19,180.00	\$ 24,515.00	\$ 10,600.00	\$ 25,330.00	\$ 24,600.00	\$ 7,195.00	\$ 14,590.00	\$ 23,380.00	\$ 43,575.00	\$ 8,345.00	\$ 8,080.00	\$ 222,555.00
	<b>TOTAL DE INGRESOS FF2</b>	<b>\$ 2,639,060.00</b>	<b>\$ 3,395,190.00</b>	<b>\$ 4,236,730.00</b>	<b>\$ 2,793,495.00</b>	<b>\$ 2,983,170.00</b>	<b>\$ 3,223,140.00</b>	<b>\$ 3,240,815.00</b>	<b>\$ 2,495,330.00</b>	<b>\$ 3,126,615.00</b>	<b>\$ 2,882,050.00</b>	<b>\$ 2,752,180.00</b>	<b>\$ 2,915,760.00</b>	<b>\$ 36,683,525.00</b>
31404	DE ORGANISMOS MULTILATERALES		\$ 2,225,990.00	\$ 4,238,810.00			\$ 5,925,955.00			\$ 2,249,310.00			\$ 1,228,860.00	\$ 16,868,725.00
	<b>TOTAL DE INGRESOS FF3</b>	<b>\$ -</b>	<b>\$ 2,225,990.00</b>	<b>\$ 4,238,810.00</b>	<b>\$ -</b>	<b>\$ -</b>	<b>\$ 5,925,955.00</b>	<b>\$ -</b>	<b>\$ -</b>	<b>\$ 2,249,310.00</b>	<b>\$ -</b>	<b>\$ -</b>	<b>\$ 1,228,860.00</b>	<b>\$ 16,868,725.00</b>
	<b>TOTAL DE INGRESOS INTITUCIÓN</b>	<b>\$ 2,639,060.00</b>	<b>\$ 5,621,180.00</b>	<b>\$ 8,475,340.00</b>	<b>\$ 2,793,495.00</b>	<b>\$ 2,983,170.00</b>	<b>\$ 9,149,095.00</b>	<b>\$ 3,240,815.00</b>	<b>\$ 2,495,330.00</b>	<b>\$ 5,375,925.00</b>	<b>\$ 2,882,050.00</b>	<b>\$ 2,752,180.00</b>	<b>\$ 4,144,610.00</b>	<b>\$ 52,552,250.00</b>

Lic. David Alonso Arteaga Zamora  
Jeje Unidad Financiera Institucional


Firma:

Sello:



# PEP VOTADA 2011 INSTITUCIONAL FONDOS PROPIOS Y PRESTAMOS EXTERNOS

	ENERO	FEBRERO	MARZO	ABRIL	MAYO	JUNIO	JULIO	AGOSTO	SEPT.	OCTUBRE	NOV.	DICIEMBRE	TOTAL
51105 DIETAS	\$ 1,370.00	\$ 1,370.00	\$ 1,370.00	\$ 1,370.00	\$ 1,370.00	\$ 1,370.00	\$ 1,370.00	\$ 1,370.00	\$ 1,370.00	\$ 1,370.00	\$ 1,370.00	\$ 1,390.00	\$ 16,460.00
51201 SUELDOS	\$ 1,709,360.00	\$ 1,709,360.00	\$ 1,709,360.00	\$ 1,709,360.00	\$ 1,709,360.00	\$ 1,709,360.00	\$ 1,709,360.00	\$ 1,709,360.00	\$ 1,709,360.00	\$ 1,709,360.00	\$ 1,709,360.00	\$ 1,709,170.00	\$ 20,512,130.00
51203 AGUINALDOS	\$ -	\$ -	\$ -	\$ -	\$ -	\$ -	\$ -	\$ -	\$ -	\$ -	\$ -	\$ 545,275.00	\$ 545,275.00
51204 SOBRESUELDOS	\$ -	\$ -	\$ -	\$ -	\$ -	\$ -	\$ -	\$ -	\$ -	\$ -	\$ -	\$ -	\$ -
51207 BENEFICIOS ADICIONALES	\$ -	\$ -	\$ 150,050.00	\$ -	\$ -	\$ 292,065.00	\$ -	\$ -	\$ -	\$ -	\$ -	\$ 999,950.00	\$ 1,442,065.00
51301 HORAS EXTRAORD.	\$ 17,270.00	\$ 17,270.00	\$ 17,270.00	\$ 17,270.00	\$ 17,270.00	\$ 17,270.00	\$ 17,270.00	\$ 17,270.00	\$ 17,270.00	\$ 17,270.00	\$ 17,270.00	\$ 17,255.00	\$ 207,225.00
51402 CONTRIB. PATRON. REMUN. EVENT. A INST. PUB.	\$ 90,805.00	\$ 90,805.00	\$ 90,805.00	\$ 90,805.00	\$ 90,805.00	\$ 90,810.00	\$ 90,805.00	\$ 90,805.00	\$ 90,805.00	\$ 90,805.00	\$ 90,805.00	\$ 90,780.00	\$ 1,089,640.00
51403 CONTRIB. PATRON. REMUN. EXTRA A INST. PUB.	\$ 890.00	\$ 890.00	\$ 890.00	\$ 890.00	\$ 890.00	\$ 890.00	\$ 890.00	\$ 890.00	\$ 890.00	\$ 890.00	\$ 890.00	\$ 890.00	\$ 10,585.00
51502 CONTRIB. PATRON. REMUN. EVENT. A INST. PRIV.	\$ 108,125.00	\$ 108,125.00	\$ 108,125.00	\$ 108,125.00	\$ 108,125.00	\$ 108,125.00	\$ 108,125.00	\$ 108,125.00	\$ 108,125.00	\$ 108,125.00	\$ 108,125.00	\$ 107,985.00	\$ 1,297,360.00
51503 CONTRIB. PATRON. REMUN. EXTRA A INST. PRIV.	\$ 800.00	\$ 800.00	\$ 810.00	\$ 800.00	\$ 800.00	\$ 810.00	\$ 800.00	\$ 800.00	\$ 810.00	\$ 800.00	\$ 800.00	\$ 755.00	\$ 9,585.00
51702 INDEMNIZACION AL PERSONAL EVENTUAL	\$ 1,000.00	\$ -	\$ -	\$ -	\$ -	\$ -	\$ -	\$ -	\$ -	\$ -	\$ -	\$ -	\$ 1,000.00
51999 REMUNERACIONES DIVERSAS	\$ -	\$ -	\$ -	\$ -	\$ -	\$ -	\$ -	\$ -	\$ -	\$ -	\$ -	\$ -	\$ -
<b>TOTAL RUBRO 51</b>	<b>\$ 1,929,620.00</b>	<b>\$ 1,928,620.00</b>	<b>\$ 2,078,680.00</b>	<b>\$ 1,928,620.00</b>	<b>\$ 1,928,620.00</b>	<b>\$ 2,220,700.00</b>	<b>\$ 1,928,620.00</b>	<b>\$ 1,928,620.00</b>	<b>\$ 1,928,630.00</b>	<b>\$ 1,928,620.00</b>	<b>\$ 1,928,620.00</b>	<b>\$ 3,473,355.00</b>	<b>\$ 25,131,325.00</b>
54101 PRODUCTOS ALIMENTICIOS	\$ 8,210.00	\$ 6,810.00	\$ 6,810.00	\$ 6,905.00	\$ 6,905.00	\$ 6,905.00	\$ 6,905.00	\$ 6,905.00	\$ 6,905.00	\$ 6,905.00	\$ 6,755.00	\$ 6,680.00	\$ 83,600.00
54103 PROD.AGROPECUARIOS Y FORESTALES	\$ 220.00	\$ 220.00	\$ 220.00	\$ 220.00	\$ 220.00	\$ 220.00	\$ 220.00	\$ 220.00	\$ 220.00	\$ 220.00	\$ 225.00	\$ 220.00	\$ 2,650.00
54104 PROD.TEXTILES Y VESTUARIOS	\$ 11,360.00	\$ 2,000.00	\$ 2,000.00	\$ 87,300.00	\$ 2,000.00	\$ 2,000.00	\$ 2,000.00	\$ 2,000.00	\$ 2,000.00	\$ 2,000.00	\$ 2,000.00	\$ 1,990.00	\$ 118,650.00
54105 PROD.PAPEL Y CARTON	\$ 7,150.00	\$ 8,650.00	\$ 8,650.00	\$ 8,650.00	\$ 8,650.00	\$ 8,650.00	\$ 8,650.00	\$ 8,650.00	\$ 8,650.00	\$ 8,390.00	\$ 7,150.00	\$ 7,170.00	\$ 99,060.00
54106 PROD.CUERO Y CAUCHO	\$ 345.00	\$ 345.00	\$ 345.00	\$ 345.00	\$ 345.00	\$ 345.00	\$ 345.00	\$ 345.00	\$ 345.00	\$ 345.00	\$ 345.00	\$ 345.00	\$ 4,120.00
54107 PRODUCTOS QUIMICOS	\$ 3,060.00	\$ 3,860.00	\$ 3,860.00	\$ 3,860.00	\$ 3,860.00	\$ 3,860.00	\$ 3,860.00	\$ 3,860.00	\$ 3,860.00	\$ 3,860.00	\$ 3,860.00	\$ 3,040.00	\$ 44,700.00
54108 PROD. FARMACEUTICOS Y MEDIC.	\$ 190.00	\$ -	\$ -	\$ -	\$ -	\$ -	\$ -	\$ -	\$ -	\$ -	\$ -	\$ -	\$ 190.00
54109 LLANTAS Y NEUMATICOS	\$ 1,325.00	\$ 2,325.00	\$ 2,325.00	\$ 2,325.00	\$ 2,325.00	\$ 2,325.00	\$ 2,325.00	\$ 2,325.00	\$ 2,325.00	\$ 2,325.00	\$ 2,325.00	\$ 1,295.00	\$ 25,870.00
54110 COMBUSTIBLES Y LUBRICANTES	\$ 7,655.00	\$ 31,655.00	\$ 7,655.00	\$ 13,035.00	\$ 33,020.00	\$ 9,020.00	\$ 33,015.00	\$ 9,015.00	\$ 9,015.00	\$ 21,715.00	\$ 7,185.00	\$ 6,495.00	\$ 188,480.00
54111 MINERALES NO METALICOS	\$ 375.00	\$ 375.00	\$ 375.00	\$ 375.00	\$ 375.00	\$ 375.00	\$ 375.00	\$ 375.00	\$ 375.00	\$ 375.00	\$ 375.00	\$ 375.00	\$ 4,500.00
54112 MINERALES METALICOS	\$ 1,285.00	\$ 1,285.00	\$ 1,285.00	\$ 1,285.00	\$ 1,285.00	\$ 1,285.00	\$ 1,285.00	\$ 1,085.00	\$ 1,285.00	\$ 1,285.00	\$ 1,285.00	\$ 1,065.00	\$ 15,000.00
54113 MATERIAL. INSTRUMENT. LABORATORIO	\$ 500.00	\$ -	\$ -	\$ 500.00	\$ -	\$ -	\$ 340.00	\$ -	\$ -	\$ -	\$ -	\$ -	\$ 1,340.00
54114 MATERIAL DE OFICINA	\$ 1,600.00	\$ 2,860.00	\$ 2,860.00	\$ 1,170.00	\$ 1,170.00	\$ 1,170.00	\$ 3,170.00	\$ 3,170.00	\$ 3,170.00	\$ 1,790.00	\$ 1,170.00	\$ 1,130.00	\$ 24,430.00
54115 MATERIALES INFORMATICOS	\$ 5,450.00	\$ 12,710.00	\$ 5,595.00	\$ 5,505.00	\$ 13,085.00	\$ 5,505.00	\$ 5,505.00	\$ 13,085.00	\$ 5,505.00	\$ 5,505.00	\$ 12,705.00	\$ 5,380.00	\$ 95,535.00
54116 LIBROS, TEXTOS Y PUBLICACIONES	\$ 385.00	\$ 385.00	\$ 385.00	\$ 385.00	\$ 385.00	\$ 385.00	\$ 385.00	\$ 385.00	\$ 385.00	\$ 385.00	\$ 385.00	\$ 365.00	\$ 4,600.00
54118 HERRAMIENTAS REPUESTOS ACCS.	\$ 2,285.00	\$ 2,085.00	\$ 2,085.00	\$ 2,085.00	\$ 2,085.00	\$ 2,085.00	\$ 2,085.00	\$ 2,085.00	\$ 2,085.00	\$ 2,085.00	\$ 2,085.00	\$ 2,065.00	\$ 25,200.00
54119 MATERIALES ELECTRICOS	\$ 420.00	\$ 420.00	\$ 420.00	\$ 420.00	\$ 420.00	\$ 420.00	\$ 420.00	\$ 420.00	\$ 420.00	\$ 420.00	\$ 420.00	\$ 380.00	\$ 5,000.00
54199 BIENES DE USOS Y CONSUMO DIVERSO	\$ 1,250.00	\$ 1,550.00	\$ 1,550.00	\$ 1,550.00	\$ 1,550.00	\$ 1,550.00	\$ 1,550.00	\$ 1,550.00	\$ 1,550.00	\$ 1,550.00	\$ 1,550.00	\$ 1,525.00	\$ 18,275.00
54201 ENERGIA ELECTRICA	\$ 73,330.00	\$ 73,330.00	\$ 73,330.00	\$ 73,330.00	\$ 73,030.00	\$ 73,030.00	\$ 73,030.00	\$ 73,030.00	\$ 73,030.00	\$ 73,010.00	\$ 570.00	\$ 570.00	\$ 732,620.00
54202 AGUA ANDA	\$ 9,440.00	\$ 9,440.00	\$ 9,440.00	\$ 9,440.00	\$ 9,340.00	\$ 9,340.00	\$ 9,340.00	\$ 9,200.00	\$ 135.00	\$ 135.00	\$ 135.00	\$ 135.00	\$ 75,520.00
54203 SERV. TELECOMUNICACIONES	\$ 31,925.00	\$ 31,925.00	\$ 31,925.00	\$ 31,925.00	\$ 29,870.00	\$ 29,870.00	\$ 29,870.00	\$ 29,870.00	\$ 29,870.00	\$ 29,870.00	\$ 29,870.00	\$ 29,850.00	\$ 366,640.00
54204 SERV. CORREOS	\$ 60.00	\$ 60.00	\$ 60.00	\$ 60.00	\$ 60.00	\$ 60.00	\$ 60.00	\$ 60.00	\$ 60.00	\$ 60.00	\$ 60.00	\$ 20.00	\$ 680.00
54301 MANTO. BINES MUEBLES	\$ 4,660.00	\$ 4,860.00	\$ 4,860.00	\$ 4,860.00	\$ 4,860.00	\$ 4,860.00	\$ 4,860.00	\$ 4,860.00	\$ 4,860.00	\$ 4,860.00	\$ 4,860.00	\$ 4,650.00	\$ 57,910.00
54302 MANT. REPACION VEHICULOS	\$ 5,835.00	\$ 7,835.00	\$ 7,835.00	\$ 7,835.00	\$ 7,835.00	\$ 7,835.00	\$ 7,835.00	\$ 7,835.00	\$ 7,835.00	\$ 7,835.00	\$ 7,835.00	\$ 5,815.00	\$ 90,000.00
54303 MANTO. BINES INMUEBLES	\$ 11,355.00	\$ 1,750.00	\$ 1,750.00	\$ 1,750.00	\$ 1,750.00	\$ 1,750.00	\$ 1,750.00	\$ 1,750.00	\$ 1,750.00	\$ 1,750.00	\$ 1,750.00	\$ 1,750.00	\$ 30,605.00
54304 TRANSPORTE. FLETES Y ALMACEN.	\$ 125.00	\$ 125.00	\$ 125.00	\$ 125.00	\$ 125.00	\$ 125.00	\$ 125.00	\$ 125.00	\$ 125.00	\$ 125.00	\$ 125.00	\$ 125.00	\$ 1,500.00
54305 SERV. PUBLICIDAD	\$ 17,090.00	\$ 17,090.00	\$ 17,090.00	\$ 17,090.00	\$ 17,090.00	\$ 17,090.00	\$ 17,090.00	\$ 17,090.00	\$ 17,090.00	\$ 17,090.00	\$ 17,090.00	\$ 17,070.00	\$ 205,060.00
54306 SERV. VIGILANCIA	\$ 39,150.00	\$ 39,150.00	\$ 39,150.00	\$ 39,925.00	\$ 39,150.00	\$ 39,150.00	\$ 39,150.00	\$ 39,150.00	\$ 39,150.00	\$ 39,150.00	\$ 39,160.00	\$ 39,165.00	\$ 470,600.00
54307 SERV. LIMPIEZA FUMIGACION	\$ 2,275.00	\$ 2,275.00	\$ 2,275.00	\$ 2,275.00	\$ 2,275.00	\$ 2,275.00	\$ 2,275.00	\$ 2,275.00	\$ 2,275.00	\$ 2,275.00	\$ 2,275.00	\$ 2,270.00	\$ 27,295.00
54308 SERVICIOS DE LAVANDERIA Y PLANCHADO	\$ -	\$ -	\$ -	\$ -	\$ -	\$ -	\$ -	\$ -	\$ -	\$ -	\$ -	\$ -	\$ -
54310 SERV. ALIMENTACION	\$ 1,170.00	\$ 1,170.00	\$ 1,170.00	\$ 1,170.00	\$ 1,170.00	\$ 1,170.00	\$ 1,170.00	\$ 1,170.00	\$ 1,170.00	\$ 1,170.00	\$ 1,170.00	\$ 1,130.00	\$ 14,000.00
54313 IMPRES. PUBLIC. REPRODUCCIONES	\$ 2,500.00	\$ 2,500.00	\$ 2,500.00	\$ 2,500.00	\$ 2,500.00	\$ 2,500.00	\$ 2,500.00	\$ 2,500.00	\$ 2,500.00	\$ 2,500.00	\$ 2,500.00	\$ 2,500.00	\$ 30,000.00
54314 ATENCIONES OFICIALES	\$ -	\$ -	\$ -	\$ -	\$ -	\$ -	\$ -	\$ -	\$ -	\$ -	\$ -	\$ -	\$ -



# PEP VOTADA 2011 INSTITUCIONAL FONDOS PROPIOS Y PRESTAMOS EXTERNOS

	ENERO	FEBRERO	MARZO	ABRIL	MAYO	JUNIO	JULIO	AGOSTO	SEPT.	OCTUBRE	NOV.	DICIEMBRE	TOTAL
54416 ARRENDAMIENTO BIENES MUEBLES	\$ 9,660.00	\$ 9,660.00	\$ 9,660.00	\$ 9,660.00	\$ 9,660.00	\$ 9,660.00	\$ 9,660.00	\$ 9,660.00	\$ 9,660.00	\$ 9,660.00	\$ 9,660.00	\$ 9,620.00	\$ 115,880.00
54317 ARRENDAMIENTO BIENES INMUEBLES	\$ 53,235.00	\$ 53,235.00	\$ 53,235.00	\$ 53,235.00	\$ 52,135.00	\$ 52,135.00	\$ 52,135.00	\$ 52,135.00	\$ 52,135.00	\$ 52,135.00	\$ 52,135.00	\$ 52,135.00	\$ 630,020.00
54399 SERV. GRALES. ARREND. DIVERSOS	\$ 26,200.00	\$ 9,700.00	\$ 12,200.00	\$ 38,200.00	\$ 8,850.00	\$ 8,850.00	\$ 8,850.00	\$ 49,850.00	\$ 8,850.00	\$ 8,695.00	\$ 8,850.00	\$ 121,850.00	\$ 310,945.00
54401 PASAJES AL INTERIOR	\$ 415.00	\$ 415.00	\$ 420.00	\$ 415.00	\$ 415.00	\$ 420.00	\$ 415.00	\$ 420.00	\$ 415.00	\$ 420.00	\$ 415.00	\$ 415.00	\$ 5,000.00
54402 PASAJES AL EXTERIOR	\$ 1,625.00	\$ 1,625.00	\$ 1,625.00	\$ 1,625.00	\$ 1,625.00	\$ 1,625.00	\$ 1,625.00	\$ 1,625.00	\$ 1,625.00	\$ 1,625.00	\$ 1,625.00	\$ 1,625.00	\$ 19,500.00
54403 VIATICOS POR COMISION INTERNA	\$ 7,235.00	\$ 7,435.00	\$ 7,435.00	\$ 7,435.00	\$ 7,435.00	\$ 7,435.00	\$ 7,435.00	\$ 7,435.00	\$ 7,435.00	\$ 7,435.00	\$ 7,435.00	\$ 7,195.00	\$ 88,780.00
54404 VIATICOS POR COMISION EXTERNA	\$ 2,085.00	\$ 2,085.00	\$ 2,085.00	\$ 2,085.00	\$ 2,085.00	\$ 2,085.00	\$ 2,085.00	\$ 2,085.00	\$ 2,085.00	\$ 2,085.00	\$ 2,085.00	\$ 2,065.00	\$ 25,000.00
54501 SERVICIOS MEDICOS	\$ 965.00	\$ 965.00	\$ 965.00	\$ 965.00	\$ 965.00	\$ 965.00	\$ 965.00	\$ 965.00	\$ 965.00	\$ 965.00	\$ 965.00	\$ 985.00	\$ 11,600.00
54503 SERVICIOS JURIDICOS	\$ -	\$ 95,260.00	\$ 95,260.00	\$ 98,875.00	\$ 112,435.00	\$ 102,715.00	\$ 102,715.00	\$ 102,715.00	\$ 102,715.00	\$ 102,715.00	\$ 102,715.00	\$ 190,405.00	\$ 1,208,525.00
54504 SERVICIOS DE CONTABILIDAD Y AUDITORIA	\$ 6,000.00	\$ -	\$ 6,785.00	\$ 15,000.00	\$ -	\$ -	\$ -	\$ -	\$ -	\$ 9,000.00	\$ -	\$ -	\$ 36,785.00
54505 SERV. CAPACITACIÓN	\$ 1,020.00	\$ 1,020.00	\$ 1,020.00	\$ 1,020.00	\$ 1,020.00	\$ 1,020.00	\$ 1,020.00	\$ 1,020.00	\$ 1,020.00	\$ 1,020.00	\$ 1,020.00	\$ 1,010.00	\$ 12,230.00
54507 DESARROLLOS INFORMATICOS	\$ -	\$ 19,100.00	\$ 19,100.00	\$ 19,100.00	\$ 26,445.00	\$ 22,035.00	\$ 22,035.00	\$ 22,035.00	\$ 22,035.00	\$ 22,035.00	\$ 22,035.00	\$ 44,070.00	\$ 260,025.00
54508 ESTUDIOS E INVESTIGACIONES	\$ 625,455.00	\$ 1,067,820.00	\$ 1,267,145.00	\$ 466,960.00	\$ 614,385.00	\$ 2,805,760.00	\$ 1,070,000.00	\$ 564,290.00	\$ 446,185.00	\$ 622,815.00	\$ 156,325.00	\$ 920,800.00	\$ 10,627,940.00
54599 CONSULTORIAS, ESTUDIOS E INVESTIG. DIVERSAS	\$ 2,595.00	\$ 53,390.00	\$ 53,390.00	\$ 53,010.00	\$ 50,570.00	\$ 50,570.00	\$ 50,570.00	\$ 50,570.00	\$ 50,570.00	\$ 50,570.00	\$ 50,570.00	\$ 86,105.00	\$ 602,480.00
<b>TOTAL RUBRO 54</b>	<b>\$ 988,470.00</b>	<b>\$ 1,590,755.00</b>	<b>\$ 1,768,255.00</b>	<b>\$ 1,095,785.00</b>	<b>\$ 1,154,760.00</b>	<b>\$ 3,300,430.00</b>	<b>\$ 1,591,000.00</b>	<b>\$ 1,109,195.00</b>	<b>\$ 933,645.00</b>	<b>\$ 1,130,160.00</b>	<b>\$ 573,055.00</b>	<b>\$ 1,582,830.00</b>	<b>\$ 16,818,340.00</b>
55301 DE GOBIERNO CENTRAL	\$ -	\$ -	\$ -	\$ 95,520.00	\$ -	\$ -	\$ -	\$ -	\$ -	\$ 77,955.00	\$ -	\$ -	\$ 173,475.00
55303 DE EMPRESAS PUBLICAS NO FINANCIERAS	\$ -	\$ -	\$ -	\$ -	\$ -	\$ -	\$ -	\$ -	\$ -	\$ -	\$ -	\$ -	\$ -
55402 INT. Y COMIS. EMPRÉSTITOS EXTERNOS EMP. FINANC.	\$ -	\$ -	\$ -	\$ -	\$ -	\$ -	\$ -	\$ -	\$ -	\$ -	\$ -	\$ -	\$ -
55404 INT. Y COMIS. EMPRÉSTITOS EXTERNOS ORG. MULTILAT.	\$ -	\$ 256,735.00	\$ -	\$ -	\$ 297,350.00	\$ -	\$ -	\$ 428,990.00	\$ -	\$ -	\$ 466,005.00	\$ -	\$ 1,449,080.00
55507 TASAS	\$ 3,240.00	\$ 3,240.00	\$ 3,240.00	\$ 3,240.00	\$ 3,240.00	\$ 3,240.00	\$ 3,240.00	\$ 3,240.00	\$ 3,240.00	\$ 3,240.00	\$ 3,240.00	\$ 3,250.00	\$ 38,890.00
55508 DERECHOS	\$ -	\$ -	\$ -	\$ -	\$ -	\$ -	\$ -	\$ -	\$ -	\$ -	\$ -	\$ 6,395.00	\$ 6,395.00
55599 IMPUESTOS, TASAS Y DERECHOS DIVERSOS	\$ -	\$ -	\$ -	\$ -	\$ -	\$ -	\$ -	\$ -	\$ -	\$ -	\$ -	\$ -	\$ -
55601 PRIMAS SEGUROS PERSONAS	\$ -	\$ -	\$ 84,465.00	\$ 86,295.00	\$ 86,295.00	\$ 86,295.00	\$ 86,295.00	\$ 86,295.00	\$ 86,295.00	\$ 86,305.00	\$ 1,890.00	\$ -	\$ 690,430.00
55602 PRIMAS SEGUROS BIENES	\$ -	\$ 310.00	\$ 29,365.00	\$ 29,365.00	\$ 29,365.00	\$ 29,990.00	\$ 29,990.00	\$ 29,990.00	\$ 29,985.00	\$ 29,040.00	\$ -	\$ -	\$ 237,400.00
55603 COMISIONES GASTOS BANCARIOS	\$ 60.00	\$ 60.00	\$ 60.00	\$ 60.00	\$ 60.00	\$ 60.00	\$ 60.00	\$ 60.00	\$ 60.00	\$ 60.00	\$ 60.00	\$ 45.00	\$ 705.00
<b>TOTAL RUBRO 55</b>	<b>\$ 3,300.00</b>	<b>\$ 260,345.00</b>	<b>\$ 117,130.00</b>	<b>\$ 214,480.00</b>	<b>\$ 416,310.00</b>	<b>\$ 119,585.00</b>	<b>\$ 119,585.00</b>	<b>\$ 548,575.00</b>	<b>\$ 119,580.00</b>	<b>\$ 196,600.00</b>	<b>\$ 471,195.00</b>	<b>\$ 9,690.00</b>	<b>\$ 2,596,375.00</b>
56303 TRANSF. CORR. AL SECTOR PRIV. A ORGN SIN LUCRO	\$ -	\$ -	\$ -	\$ -	\$ -	\$ -	\$ -	\$ -	\$ -	\$ -	\$ -	\$ -	\$ -
56304 TRANSF. CORR. AL SECTOR PRIV. A PERS. NATURALES	\$ -	\$ -	\$ 1,000.00	\$ -	\$ -	\$ -	\$ -	\$ -	\$ -	\$ -	\$ -	\$ -	\$ 1,000.00
56403 TRANSF. CORR. AL SECTOR EXTERN. A ORGN GUBERN.	\$ -	\$ -	\$ -	\$ -	\$ -	\$ -	\$ -	\$ -	\$ -	\$ -	\$ -	\$ -	\$ -
56405 TRANSF. CORR. AL SECTOR EXTERN. A ORGN SIN LUCRO	\$ -	\$ -	\$ -	\$ 4,850.00	\$ -	\$ -	\$ -	\$ -	\$ -	\$ -	\$ -	\$ -	\$ 4,850.00
<b>TOTAL RUBRO 56</b>	<b>\$ -</b>	<b>\$ -</b>	<b>\$ 1,000.00</b>	<b>\$ 4,850.00</b>	<b>\$ -</b>	<b>\$ -</b>	<b>\$ -</b>	<b>\$ -</b>	<b>\$ -</b>	<b>\$ -</b>	<b>\$ -</b>	<b>\$ -</b>	<b>\$ 5,850.00</b>
61101 MOBILIARIOS	\$ 19,010.00	\$ 2,500.00	\$ 5,000.00	\$ -	\$ -	\$ -	\$ -	\$ -	\$ -	\$ -	\$ -	\$ -	\$ 26,510.00
61102 MAQUINARIAS Y EQUIPOS	\$ 14,975.00	\$ -	\$ 6,920.00	\$ 5,000.00	\$ -	\$ 5,000.00	\$ -	\$ -	\$ -	\$ -	\$ -	\$ -	\$ 31,895.00
61103 EQUIPOS MÉDICOS Y DE LABORATORIO	\$ -	\$ -	\$ -	\$ -	\$ -	\$ -	\$ -	\$ -	\$ -	\$ -	\$ -	\$ -	\$ -
61104 EQUIPO INFORMÁTICO	\$ 42,850.00	\$ -	\$ 5,000.00	\$ 5,000.00	\$ -	\$ 5,150.00	\$ -	\$ -	\$ -	\$ -	\$ -	\$ -	\$ 58,000.00
61105 VEHÍCULOS DE TRANSPORTE	\$ -	\$ -	\$ -	\$ 125,000.00	\$ -	\$ -	\$ -	\$ -	\$ -	\$ -	\$ -	\$ -	\$ 125,000.00
61107 LIBROS Y COLECCIONES	\$ -	\$ -	\$ -	\$ -	\$ -	\$ -	\$ -	\$ -	\$ -	\$ -	\$ -	\$ -	\$ -
61108 HERRAMIENTAS Y REPUESTOS PRINCIPALES	\$ -	\$ -	\$ -	\$ -	\$ -	\$ -	\$ -	\$ -	\$ -	\$ -	\$ -	\$ -	\$ -
61199 BIENES MUEBLES DIVERSOS	\$ -	\$ -	\$ -	\$ -	\$ -	\$ -	\$ -	\$ -	\$ -	\$ -	\$ -	\$ -	\$ -
61403 DERECHOS DE PROPIEDAD INTELECTUAL	\$ 77,660.00	\$ -	\$ -	\$ -	\$ -	\$ -	\$ -	\$ -	\$ -	\$ -	\$ -	\$ -	\$ 77,660.00
61604 INFRAESTRUCTURAS DE VIVIENDA Y OFICINA	\$ -	\$ 312,860.00	\$ 943,125.00	\$ 325,475.00	\$ 325,475.00	\$ 325,475.00	\$ 325,475.00	\$ 325,475.00	\$ 231,620.00	\$ 231,620.00	\$ -	\$ -	\$ 3,346,600.00
61608 SUPERVISIÓN OBRAS DE INFRAESTRUCTURA	\$ 25,310.00	\$ 88,085.00	\$ 26,320.00	\$ 26,320.00	\$ 26,320.00	\$ 26,320.00	\$ 26,320.00	\$ 26,320.00	\$ 26,320.00	\$ 18,530.00	\$ 18,530.00	\$ -	\$ 334,695.00
<b>TOTAL RUBRO 61</b>	<b>\$ 179,805.00</b>	<b>\$ 403,445.00</b>	<b>\$ 986,365.00</b>	<b>\$ 486,795.00</b>	<b>\$ 351,795.00</b>	<b>\$ 361,945.00</b>	<b>\$ 351,795.00</b>	<b>\$ 351,795.00</b>	<b>\$ 257,940.00</b>	<b>\$ 250,150.00</b>	<b>\$ 18,530.00</b>	<b>\$ -</b>	<b>\$ 4,000,360.00</b>
71301 AMORTIZACIONES DE EMPRESTITOS DE GOB. CTRL.	\$ -	\$ -	\$ -	\$ 2,404,310.00	\$ -	\$ -	\$ -	\$ -	\$ -	\$ 1,595,690.00	\$ -	\$ -	\$ 4,000,000.00
<b>TOTAL RUBRO 71</b>	<b>\$ -</b>	<b>\$ -</b>	<b>\$ -</b>	<b>\$ 2,404,310.00</b>	<b>\$ -</b>	<b>\$ -</b>	<b>\$ -</b>	<b>\$ -</b>	<b>\$ -</b>	<b>\$ 1,595,690.00</b>	<b>\$ -</b>	<b>\$ -</b>	<b>\$ 4,000,000.00</b>
<b>TOTAL</b>	<b>\$ 3,101,195.00</b>	<b>\$ 4,183,165.00</b>	<b>\$ 4,951,430.00</b>	<b>\$ 6,134,840.00</b>	<b>\$ 3,851,485.00</b>	<b>\$ 6,002,660.00</b>	<b>\$ 3,991,000.00</b>	<b>\$ 3,938,185.00</b>	<b>\$ 3,239,795.00</b>	<b>\$ 5,101,220.00</b>	<b>\$ 2,991,400.00</b>	<b>\$ 5,065,875.00</b>	<b>\$ 52,552,250.00</b>





# PEP VOTADA 2011 INSTITUCIONAL FONDOS PROPIOS


	ENERO	FEBRERO	MARZO	ABRIL	MAYO	JUNIO	JULIO	AGOSTO	SEPT.	OCTUBRE	NOV.	DICIEMBRE	TOTAL
54507 DESARROLLOS INFORMATICOS	\$ -	\$ 2,200.00	\$ 2,200.00	\$ 2,200.00	\$ 3,045.00	\$ 2,535.00	\$ 2,535.00	\$ 2,535.00	\$ 2,535.00	\$ 2,535.00	\$ 2,535.00	\$ 5,070.00	\$ 29,925.00
54508 ESTUDIOS E INVESTIGACIONES	\$ 71,955.00	\$ 122,845.00	\$ 145,775.00	\$ 53,720.00	\$ 76,240.00	\$ -	\$ -	\$ -	\$ -	\$ -	\$ -	\$ -	\$ 470,535.00
54599 CONSULTORIAS, ESTUDIOS E INVESTIG.DIVERSAS	\$ 2,595.00	\$ 8,440.00	\$ 8,440.00	\$ 8,060.00	\$ 5,820.00	\$ 5,820.00	\$ 5,820.00	\$ 5,820.00	\$ 5,820.00	\$ 5,820.00	\$ 5,820.00	\$ 9,905.00	\$ 78,180.00
<b>TOTAL RUBRO 54</b>	<b>\$ 391,705.00</b>	<b>\$ 464,395.00</b>	<b>\$ 471,795.00</b>	<b>\$ 485,610.00</b>	<b>\$ 415,660.00</b>	<b>\$ 312,925.00</b>	<b>\$ 339,255.00</b>	<b>\$ 356,450.00</b>	<b>\$ 305,715.00</b>	<b>\$ 317,635.00</b>	<b>\$ 230,240.00</b>	<b>\$ 353,970.00</b>	<b>\$ 4,445,355.00</b>
55301 DE GOBIERNO CENTRAL	\$ -	\$ -	\$ -	\$ 95,520.00	\$ -	\$ -	\$ -	\$ -	\$ -	\$ 77,955.00	\$ -	\$ -	\$ 173,475.00
55303 DE EMPRESAS PUBLICAS NO FINANCIERAS	\$ -	\$ -	\$ -	\$ -	\$ -	\$ -	\$ -	\$ -	\$ -	\$ -	\$ -	\$ -	\$ -
55402 INT. Y COMIS. EMPRÉSTITOS EXTERNOS EMP. FINANC.	\$ -	\$ -	\$ -	\$ -	\$ -	\$ -	\$ -	\$ -	\$ -	\$ -	\$ -	\$ -	\$ -
55404 INT. Y COMIS. EMPRÉSTITOS EXTERNOS ORG. MULTILAT	\$ -	\$ 256,735.00	\$ -	\$ -	\$ 297,350.00	\$ -	\$ -	\$ 428,990.00	\$ -	\$ -	\$ 466,005.00	\$ -	\$ 1,449,080.00
55507 TASAS	\$ 3,240.00	\$ 3,240.00	\$ 3,240.00	\$ 3,240.00	\$ 3,240.00	\$ 3,240.00	\$ 3,240.00	\$ 3,240.00	\$ 3,240.00	\$ 3,240.00	\$ 3,240.00	\$ 3,250.00	\$ 38,890.00
55508 DERECHOS	\$ -	\$ -	\$ -	\$ -	\$ -	\$ -	\$ -	\$ -	\$ -	\$ -	\$ -	\$ 6,395.00	\$ 6,395.00
55599 IMPUESTOS, TASAS Y DERECHOS DIVERSOS	\$ -	\$ -	\$ -	\$ -	\$ -	\$ -	\$ -	\$ -	\$ -	\$ -	\$ -	\$ -	\$ -
55601 PRIMAS SEGUROS PERSONAS	\$ -	\$ -	\$ 84,465.00	\$ 86,295.00	\$ 86,295.00	\$ 86,295.00	\$ 86,295.00	\$ 86,295.00	\$ 86,295.00	\$ 86,305.00	\$ 1,890.00	\$ -	\$ 690,430.00
55602 PRIMAS SEGUROS BIENES	\$ -	\$ 310.00	\$ 29,365.00	\$ 29,365.00	\$ 29,365.00	\$ 29,990.00	\$ 29,990.00	\$ 29,990.00	\$ 29,985.00	\$ 29,040.00	\$ -	\$ -	\$ 237,400.00
55603 COMISIONES GASTOS BANCARIOS	\$ 60.00	\$ 60.00	\$ 60.00	\$ 60.00	\$ 60.00	\$ 60.00	\$ 60.00	\$ 60.00	\$ 60.00	\$ 60.00	\$ 60.00	\$ 45.00	\$ 705.00
<b>TOTAL RUBRO 55</b>	<b>\$ 3,300.00</b>	<b>\$ 260,345.00</b>	<b>\$ 117,130.00</b>	<b>\$ 214,480.00</b>	<b>\$ 416,310.00</b>	<b>\$ 119,585.00</b>	<b>\$ 119,585.00</b>	<b>\$ 548,575.00</b>	<b>\$ 119,580.00</b>	<b>\$ 196,600.00</b>	<b>\$ 471,195.00</b>	<b>\$ 9,690.00</b>	<b>\$ 2,596,375.00</b>
56303 TRANSF.CORR AL SECTOR PRIV.A ORGN SIN LUCRO	\$ -	\$ -	\$ -	\$ -	\$ -	\$ -	\$ -	\$ -	\$ -	\$ -	\$ -	\$ -	\$ -
56304 TRANSF.CORR AL SECTOR PRIV.A PERS. NATURALES	\$ -	\$ -	\$ 1,000.00	\$ -	\$ -	\$ -	\$ -	\$ -	\$ -	\$ -	\$ -	\$ -	\$ 1,000.00
56403 TRANSF.CORR AL SECTOR EXTERNA ORGN GUBERN.	\$ -	\$ -	\$ -	\$ -	\$ -	\$ -	\$ -	\$ -	\$ -	\$ -	\$ -	\$ -	\$ -
56405 TRANSF.CORR AL SECTOR EXTERNA ORGN SIN LUCRO	\$ -	\$ -	\$ -	\$ 4,850.00	\$ -	\$ -	\$ -	\$ -	\$ -	\$ -	\$ -	\$ -	\$ 4,850.00
<b>TOTAL RUBRO 56</b>	<b>\$ -</b>	<b>\$ -</b>	<b>\$ 1,000.00</b>	<b>\$ 4,850.00</b>	<b>\$ -</b>	<b>\$ -</b>	<b>\$ -</b>	<b>\$ -</b>	<b>\$ -</b>	<b>\$ -</b>	<b>\$ -</b>	<b>\$ -</b>	<b>\$ 5,850.00</b>
61101 MOBILIARIOS	\$ 4,400.00	\$ 2,500.00	\$ 5,000.00	\$ -	\$ -	\$ -	\$ -	\$ -	\$ -	\$ -	\$ -	\$ -	\$ 11,900.00
61102 MAQUINARIAS Y EQUIPOS	\$ 6,150.00	\$ -	\$ 5,220.00	\$ 5,000.00	\$ -	\$ 5,000.00	\$ -	\$ -	\$ -	\$ -	\$ -	\$ -	\$ 21,370.00
61103 EQUIPOS MÉDICOS Y DE LABORATORIO	\$ -	\$ -	\$ -	\$ -	\$ -	\$ -	\$ -	\$ -	\$ -	\$ -	\$ -	\$ -	\$ -
61104 EQUIPO INFORMÁTICO	\$ 9,355.00	\$ -	\$ 5,000.00	\$ 5,000.00	\$ -	\$ 5,150.00	\$ -	\$ -	\$ -	\$ -	\$ -	\$ -	\$ 24,505.00
61105 VEHÍCULOS DE TRANSPORTE	\$ -	\$ -	\$ -	\$ 14,380.00	\$ -	\$ -	\$ -	\$ -	\$ -	\$ -	\$ -	\$ -	\$ 14,380.00
61107 LIBROS Y COLECCIONES	\$ -	\$ -	\$ -	\$ -	\$ -	\$ -	\$ -	\$ -	\$ -	\$ -	\$ -	\$ -	\$ -
61108 HERRAMIENTAS Y REPUESTOS PRINCIPALES	\$ -	\$ -	\$ -	\$ -	\$ -	\$ -	\$ -	\$ -	\$ -	\$ -	\$ -	\$ -	\$ -
61199 BIENS MUEBLES DIVERSOS	\$ -	\$ -	\$ -	\$ -	\$ -	\$ -	\$ -	\$ -	\$ -	\$ -	\$ -	\$ -	\$ -
61403 DERECHOS DE PROPIEDAD INTELECTUAL	\$ 8,935.00	\$ -	\$ -	\$ -	\$ -	\$ -	\$ -	\$ -	\$ -	\$ -	\$ -	\$ -	\$ 8,935.00
61604 INFRAESTRUCTURAS DE VIVIENDA Y OFICINA	\$ -	\$ 35,995.00	\$ 108,500.00	\$ 37,445.00	\$ 37,445.00	\$ 37,445.00	\$ 37,445.00	\$ 37,445.00	\$ 26,645.00	\$ 26,645.00	\$ -	\$ -	\$ 385,010.00
61608 SUPERVISIÓN OBRAS DE INFRAESTRUCTURA	\$ 2,915.00	\$ 10,135.00	\$ 3,030.00	\$ 3,030.00	\$ 3,030.00	\$ 3,030.00	\$ 3,030.00	\$ 3,030.00	\$ 3,030.00	\$ 2,130.00	\$ 2,130.00	\$ -	\$ 38,520.00
<b>TOTAL RUBRO 61</b>	<b>\$ 31,755.00</b>	<b>\$ 48,630.00</b>	<b>\$ 126,750.00</b>	<b>\$ 64,855.00</b>	<b>\$ 40,475.00</b>	<b>\$ 50,625.00</b>	<b>\$ 40,475.00</b>	<b>\$ 40,475.00</b>	<b>\$ 29,675.00</b>	<b>\$ 28,775.00</b>	<b>\$ 2,130.00</b>	<b>\$ -</b>	<b>\$ 504,620.00</b>
71301 AMORTIZACIONES DE EMPRÉSTITOS DE GOB.CTRAL	\$ -	\$ -	\$ -	\$ 2,404,310.00	\$ -	\$ -	\$ -	\$ -	\$ -	\$ 1,595,690.00	\$ -	\$ -	\$ 4,000,000.00
<b>TOTAL RUBRO 71</b>	<b>\$ -</b>	<b>\$ -</b>	<b>\$ -</b>	<b>\$ 2,404,310.00</b>	<b>\$ -</b>	<b>\$ -</b>	<b>\$ -</b>	<b>\$ -</b>	<b>\$ -</b>	<b>\$ 1,595,690.00</b>	<b>\$ -</b>	<b>\$ -</b>	<b>\$ 4,000,000.00</b>
<b>TOTAL</b>	<b>\$ 2,356,380.00</b>	<b>\$ 2,701,990.00</b>	<b>\$ 2,795,355.00</b>	<b>\$ 5,102,725.00</b>	<b>\$ 2,801,065.00</b>	<b>\$ 2,703,835.00</b>	<b>\$ 2,427,935.00</b>	<b>\$ 2,874,120.00</b>	<b>\$ 2,383,600.00</b>	<b>\$ 4,067,320.00</b>	<b>\$ 2,632,185.00</b>	<b>\$ 3,837,015.00</b>	<b>\$ 36,683,525.00</b>

	5,058,370.00		7,853,725.00		12,956,450.00		15,757,515.00		18,461,350.00		20,889,285.00		23,763,405.00		26,147,005.00		30,214,325.00		32,846,510.00		36,683,525.00
--	--------------	--	--------------	--	---------------	--	---------------	--	---------------	--	---------------	--	---------------	--	---------------	--	---------------	--	---------------	--	---------------



# PEP VOTADA 2011 MODERNIZACION DEL REGISTRO INMOBILIARIO Y DEL CATASTRO ( PRESTAMOS EXTERNOS )

		ENERO	FEBRERO	MARZO	ABRIL	MAYO	JUNIO	JULIO	AGOSTO	SEPT.	OCTUBRE	NOV.	DICIEMBRE	TOTAL
51105	DIETAS													\$ -
51201	SUELDOS													\$ -
51203	AGUINALDOS													\$ -
51204	SOBRESUELDOS													\$ -
51207	BENEFICIOS ADICIONALES													\$ -
51301	HORAS EXTRAORD.													\$ -
51402	CONTRIB. PATRON. REMUN. EVENT. A INST. PUB.													\$ -
51403	CONTRIB. PATRON. REMUN. EXTRA A INST. PUB.													\$ -
51502	CONTRIB. PATRON. REMUN. EVENT. A INST. PRIV.													\$ -
51503	CONTRIB. PATRON. REMUN. EXTRA. A INST. PRIV.													\$ -
51702	INDEMNIZACION AL PERSONAL EVENTUAL													\$ -
51999	REMUNERACIONES DIVERSAS													\$ -
	<b>TOTAL RUBRO 51</b>	\$ -	\$ -	\$ -	\$ -	\$ -	\$ -	\$ -	\$ -	\$ -	\$ -	\$ -	\$ -	\$ -
54101	PRODUCTOS ALIMENTICIOS													\$ -
54103	PROD.AGROPECUARIOS Y FORESTALES													\$ -
54104	PROD.TEXTILES Y VESTUARIOS													\$ -
54105	PROD.PAPEL Y CARTON													\$ -
54106	PROD.CUERO Y CAUCHO													\$ -
54107	PRODUCTOS QUIMICOS													\$ -
54108	PROD. FARMACEUTICOS Y MEDIC.													\$ -
54109	LLANTAS Y NEUMATICOS													\$ -
54110	COMBUSTIBLES Y LUBRICANTES	\$ 5,890.00	\$ 5,890.00	\$ 5,890.00	\$ 10,650.00	\$ 7,095.00	\$ 7,095.00	\$ 7,095.00	\$ 7,095.00	\$ 7,095.00	\$ 7,095.00	\$ 5,470.00	\$ 4,860.00	\$ 81,220.00
54111	MINERALES NO METALICOS													\$ -
54112	MINERALES METALICOS													\$ -
54113	MATERIAL. INSTRUMENT. LABORATORIO													\$ -
54114	MATERIAL DE OFICINA	\$ 380.00												\$ 380.00
54115	MATERIALES INFORMATICOS	\$ 40.00	\$ 6,375.00	\$ 80.00	\$ -	\$ 6,710.00	\$ -	\$ -	\$ 6,710.00	\$ -	\$ -	\$ 6,370.00	\$ -	\$ 26,285.00
54116	LIBROS, TEXTOS Y PUBLICACIONES													\$ -
54118	HERRAMIENTAS REPUESTOS ACCS.	\$ 175.00												\$ 175.00
54119	MATERIALES ELECTRICOS													\$ -
54199	BIENES DE USOS Y CONSUMO DIVERSO													\$ -
54201	ENERGIA ELECTRICA	\$ 770.00	\$ 770.00	\$ 770.00	\$ 770.00	\$ 505.00	\$ 505.00	\$ 505.00	\$ 505.00	\$ 505.00	\$ 505.00	\$ 505.00	\$ 500.00	\$ 7,115.00
54202	AGUA ANDA	\$ 235.00	\$ 235.00	\$ 235.00	\$ 235.00	\$ 135.00	\$ 135.00	\$ 135.00	\$ 135.00	\$ 135.00	\$ 135.00	\$ 135.00	\$ 135.00	\$ 2,020.00
54203	SERV. TELECOMUNICACIONES	\$ 2,790.00	\$ 2,790.00	\$ 2,790.00	\$ 2,790.00	\$ 970.00	\$ 970.00	\$ 970.00	\$ 970.00	\$ 970.00	\$ 970.00	\$ 970.00	\$ 970.00	\$ 18,920.00
54204	SERV. CORREOS													\$ -
54301	MANTO. BINES MUEBLES													\$ -
54302	MANT. REPACION VEHICULOS													\$ -
54303	MANTO. BINES INMUEBLES	\$ 8,500.00												\$ 8,500.00
54304	TRANSPORTE. FLETES Y ALMACEN.													\$ -
54305	SERV. PUBLICIDAD	\$ 13,280.00	\$ 13,280.00	\$ 13,280.00	\$ 13,280.00	\$ 13,280.00	\$ 13,280.00	\$ 13,280.00	\$ 13,280.00	\$ 13,280.00	\$ 13,280.00	\$ 13,280.00	\$ 13,280.00	\$ 159,360.00
54306	SERV. VIGILANCIA	\$ 1,380.00	\$ 1,380.00	\$ 1,380.00	\$ 2,070.00	\$ 1,380.00	\$ 1,380.00	\$ 1,380.00	\$ 1,380.00	\$ 1,380.00	\$ 1,380.00	\$ 1,380.00	\$ 1,385.00	\$ 17,255.00
54307	SERV. LIMPIEZA FUMIGACION													\$ -
54308	SERVICIOS DE LAVANDERIA Y PLANCHADO													\$ -
54310	SERV. ALIMENTACION													\$ -
54313	IMPRES. PUBLIC. REPRODUCCIONES													\$ -
54314	ATENCIONES OFICIALES													\$ -



# PEP VOTADA 2011 MODERNIZACION DEL REGISTRO INMOBILIARIO Y DEL CATASTRO ( PRESTAMOS EXTERNOS )

		ENERO	FEBRERO	MARZO	ABRIL	MAYO	JUNIO	JULIO	AGOSTO	SEPT.	OCTUBRE	NOV.	DICIEMBRE	TOTAL
54316	ARRENDAMIENTO BIENES MUEBLES													\$ -
54317	ARRENDAMIENTO BIENES INMUEBLES	\$ 3,895.00	\$ 3,895.00	\$ 3,895.00	\$ 3,895.00	\$ 2,920.00	\$ 2,920.00	\$ 2,920.00	\$ 2,920.00	\$ 2,920.00	\$ 2,920.00	\$ 2,920.00	\$ 2,920.00	\$ 38,940.00
54399	SERV. GRALES. ARREND. DIVERSOS	\$ 620.00	\$ 620.00	\$ 620.00	\$ 620.00	\$ 310.00	\$ 310.00	\$ 310.00	\$ 310.00	\$ 310.00	\$ 310.00	\$ 310.00	\$ 310.00	\$ 4,960.00
54401	PASAJES AL INTERIOR													\$ -
54402	PASAJES AL EXTERIOR													\$ -
54403	VIATICOS POR COMISION INTERNA													\$ -
54404	VIATICOS POR COMISION EXTERNA													\$ -
54501	SERVICIOS MEDICOS													\$ -
54503	SERVICIOS JURIDICOS	\$ -	\$ 84,300.00	\$ 84,300.00	\$ 87,500.00	\$ 99,500.00	\$ 90,900.00	\$ 90,900.00	\$ 90,900.00	\$ 90,900.00	\$ 90,900.00	\$ 90,900.00	\$ 168,500.00	\$ 1,069,500.00
54504	SERVICIOS DE CONTABILIDAD Y AUDITORIA	\$ 5,310.00			\$ 13,275.00						\$ 7,965.00			\$ 26,550.00
54505	SERV. CAPACITACION													\$ -
54507	DESARROLLOS INFORMATICOS		\$ 16,900.00	\$ 16,900.00	\$ 16,900.00	\$ 23,400.00	\$ 19,500.00	\$ 19,500.00	\$ 19,500.00	\$ 19,500.00	\$ 19,500.00	\$ 19,500.00	\$ 39,000.00	\$ 230,100.00
54508	ESTUDIOS E INVESTIGACIONES	\$ 553,500.00	\$ 944,975.00	\$ 1,121,370.00	\$ 413,240.00	\$ 538,145.00	\$ 2,805,760.00	\$ 1,070,000.00	\$ 564,290.00	\$ 446,185.00	\$ 622,815.00	\$ 156,325.00	\$ 920,800.00	\$ 10,157,405.00
54599	CONSULTORIAS, ESTUDIOS E INVESTIG. DIVERSAS		\$ 44,950.00	\$ 44,950.00	\$ 44,950.00	\$ 44,750.00	\$ 44,750.00	\$ 44,750.00	\$ 44,750.00	\$ 44,750.00	\$ 44,750.00	\$ 44,750.00	\$ 76,200.00	\$ 524,300.00
	<b>TOTAL RUBRO 54</b>	<b>\$ 596,765.00</b>	<b>\$ 1,126,360.00</b>	<b>\$ 1,296,460.00</b>	<b>\$ 610,175.00</b>	<b>\$ 739,100.00</b>	<b>\$ 2,987,505.00</b>	<b>\$ 1,251,745.00</b>	<b>\$ 752,745.00</b>	<b>\$ 627,930.00</b>	<b>\$ 812,525.00</b>	<b>\$ 342,815.00</b>	<b>\$ 1,228,860.00</b>	<b>\$ 12,372,985.00</b>
55301	DE GOBIERNO CENTRAL													\$ -
55303	DE EMPRESAS PUBLICAS NO FINANCIERAS													\$ -
55402	INT. Y COMIS. EMPRESTITOS EXTERNOS EMP. FINANC.													\$ -
55404	INT. Y COMIS. EMPRESTITOS EXTERNOS ORG. MULTILAT.													\$ -
55507	TASAS													\$ -
55508	DERECHOS													\$ -
55599	IMPUESTOS, TASAS Y DERECHOS DIVERSOS													\$ -
55601	PRIMAS SEGUROS PERSONAS													\$ -
55602	PRIMAS SEGUROS BIENES													\$ -
55603	COMISIONES GASTOS BANCARIOS													\$ -
	<b>TOTAL RUBRO 55</b>	<b>\$ -</b>	<b>\$ -</b>	<b>\$ -</b>	<b>\$ -</b>	<b>\$ -</b>	<b>\$ -</b>	<b>\$ -</b>	<b>\$ -</b>	<b>\$ -</b>	<b>\$ -</b>	<b>\$ -</b>	<b>\$ -</b>	<b>\$ -</b>
56303	TRANSF. CORR. AL SECTOR PRIV. A ORGN SIN LUCRO													\$ -
56304	TRANSF. CORR. AL SECTOR PRIV. A PERS. NATURALES													\$ -
56403	TRANSF. CORR. AL SECTOR EXTERN. A ORGN GUBERN.													\$ -
56405	TRANSF. CORR. AL SECTOR EXTERN. A ORGN SIN LUCRO													\$ -
	<b>TOTAL RUBRO 56</b>	<b>\$ -</b>	<b>\$ -</b>	<b>\$ -</b>	<b>\$ -</b>	<b>\$ -</b>	<b>\$ -</b>	<b>\$ -</b>	<b>\$ -</b>	<b>\$ -</b>	<b>\$ -</b>	<b>\$ -</b>	<b>\$ -</b>	<b>\$ -</b>
61101	MOBILIARIOS	\$ 14,610.00												\$ 14,610.00
61102	MAQUINARIAS Y EQUIPOS	\$ 8,825.00		\$ 1,700.00										\$ 10,525.00
61103	EQUIPOS MEDICOS Y DE LABORATORIO													\$ -
61104	EQUIPO INFORMatico	\$ 33,495.00												\$ 33,495.00
61105	VEHICULOS DE TRANSPORTE				\$ 110,620.00									\$ 110,620.00
61107	LIBROS Y COLECCIONES													\$ -
61108	HERRAMIENTAS Y REPUESTOS PRINCIPALES													\$ -
61199	BIENS MUEBLES DIVERSOS													\$ -
61403	DERECHOS DE PROPIEDAD INTELECTUAL	\$ 68,725.00												\$ 68,725.00
61604	INFRAESTRUCTURAS DE VIVIENDA Y OFICINA	\$ -	\$ 276,865.00	\$ 834,625.00	\$ 288,030.00	\$ 288,030.00	\$ 288,030.00	\$ 288,030.00	\$ 288,030.00	\$ 204,975.00	\$ 204,975.00	\$ -	\$ -	\$ 2,961,590.00
61608	SUPERVISION OBRAS DE INFRAESTRUCTURA	\$ 22,395.00	\$ 77,950.00	\$ 23,290.00	\$ 23,290.00	\$ 23,290.00	\$ 23,290.00	\$ 23,290.00	\$ 23,290.00	\$ 23,290.00	\$ 16,400.00	\$ 16,400.00	\$ -	\$ 296,175.00
	<b>TOTAL RUBRO 61</b>	<b>\$ 148,050.00</b>	<b>\$ 354,815.00</b>	<b>\$ 859,615.00</b>	<b>\$ 421,940.00</b>	<b>\$ 311,320.00</b>	<b>\$ 311,320.00</b>	<b>\$ 311,320.00</b>	<b>\$ 311,320.00</b>	<b>\$ 228,265.00</b>	<b>\$ 221,375.00</b>	<b>\$ 16,400.00</b>	<b>\$ -</b>	<b>\$ 3,495,740.00</b>
71301	AMORTIZACIONES DE EMPRESTITOS DE GOB. CTRL.													\$ -
	<b>TOTAL RUBRO 71</b>	<b>\$ -</b>	<b>\$ -</b>	<b>\$ -</b>	<b>\$ -</b>	<b>\$ -</b>	<b>\$ -</b>	<b>\$ -</b>	<b>\$ -</b>	<b>\$ -</b>	<b>\$ -</b>	<b>\$ -</b>	<b>\$ -</b>	<b>\$ -</b>
	<b>TOTAL</b>	<b>\$ 744,815.00</b>	<b>\$ 1,481,175.00</b>	<b>\$ 2,156,075.00</b>	<b>\$ 1,032,115.00</b>	<b>\$ 1,050,420.00</b>	<b>\$ 3,298,825.00</b>	<b>\$ 1,563,065.00</b>	<b>\$ 1,064,065.00</b>	<b>\$ 856,195.00</b>	<b>\$ 1,033,900.00</b>	<b>\$ 359,215.00</b>	<b>\$ 1,228,860.00</b>	<b>\$ 15,868,725.00</b>

