

Ramo de Educación
BALANCE DE COMPROBACION
Del 1 de Enero al 30 de Junio del 2016
(EN DOLARES)

04/07/2016

Pag. 1 de 5

Unidad Financiera : 014 Consejo Nacional de Ciencia y Tecnología

CODIGO	CONCEPTO	SALDO ANTERIOR	DEBE	HABER	SALDO ACUMULADO
2	Recursos	105,685.90	433,057.85	501,423.04	37,320.71
21	Fondos	47,965.03	423,467.44	458,429.25	13,003.22
211	Disponibilidades	47,965.03	162,393.39	197,355.20	13,003.22
21109	Bancos Comerciales M/D	45,503.27	161,604.27	196,171.52	10,936.02
21109001	Banco Comerciales M/D	45,503.27	161,604.27	196,171.52	10,936.02
21151	Fondos Depósitos en Tesoro Público	2,461.76	789.12	1,183.68	2,067.20
21151001	Fondos en Depósitos en Tesoro Público	383.71	0.00	0.00	383.71
21151002	Embargos Judiciales (Fondos Ajenos en Custodia)	2,078.05	789.12	1,183.68	1,683.49
213	Deudores Monetarios	0.00	261,074.05	261,074.05	0.00
21317	D.M. x Transferencias Corrientes de Aporte Fiscal	0.00	228,634.84	228,634.84	0.00
21317935	Tesoro Público (DGT)	0.00	228,634.84	228,634.84	0.00
21389	D.M. x Operaciones de Ejercicios Anteriores	0.00	32,439.21	32,439.21	0.00
21389935	Tesoro Público (DGT)	0.00	32,439.21	32,439.21	0.00
22	Inversiones Financieras	32,800.30	0.00	32,439.21	361.09
225	Deudores Financieros	32,439.21	0.00	32,439.21	0.00
22551	Deudores Monetarios por Percibir	32,439.21	0.00	32,439.21	0.00
22551517	DMP x D.M. x Transferencias Corrientes de Aporte Fiscal	32,439.21	0.00	32,439.21	0.00
226	Inversiones Intangibles	361.09	0.00	0.00	361.09
22615	Derechos de Propiedad Intangible	637.21	0.00	0.00	637.21
22615003	Derechos de Propiedad Intelectual	637.21	0.00	0.00	637.21
22699	Amortizaciones Acumuladas	276.12	0.00	0.00	276.12
22699001	Amortizaciones Acumuladas	276.12	0.00	0.00	276.12
23	Inversiones en Existencias	3,733.98	2,624.55	2,814.74	3,543.79
231	Existencias Institucionales	3,733.98	2,624.55	2,814.74	3,543.79
23101	Productos Alimenticios Agropecuarios y Forestales	50.60	317.40	308.05	59.95
23101001	Productos Alimenticios para Personas	50.60	317.40	308.05	59.95
23105	Materiales de Oficina, Productos de Papel e Impresos	1,258.83	935.34	1,025.76	1,168.41
23105001	Productos de Papel y Cartón	805.36	839.75	944.43	700.68
23105002	Materiales de Oficina	453.47	95.59	81.33	467.73
23109	Productos Químicos, Combustibles y Lubricantes	1,253.69	7.50	401.45	859.74
23109001	Productos Químicos	13.69	7.50	1.45	19.74
23109003	Combustibles y Lubricantes	1,240.00	0.00	400.00	840.00
23113	Materiales de Uso o Consumo	1,170.86	1,364.31	1,079.48	1,455.69
23113002	Materiales Informáticos	1,121.21	1,364.31	1,074.04	1,411.48
23113004	Materiales Eléctricos	49.65	0.00	5.44	44.21
24	Inversiones en Bienes de Uso	21,186.59	6,965.86	7,739.84	20,412.61
241	Bienes Depreciables	21,186.59	6,965.86	7,739.84	20,412.61
24117	Equipo de Transporte, Tracción y Elevación	28,185.84	0.00	0.00	28,185.84
24117001	Vehículos de Transporte	28,185.84	0.00	0.00	28,185.84
24119	Maquinaria, Equipo y Mobiliario Diverso	75,833.34	0.00	7,739.84	68,093.50

Ramo de Educación
BALANCE DE COMPROBACION
Del 1 de Enero al 30 de Junio del 2016
(EN DOLARES)

04/07/2016

Pag. 2 de 5

Unidad Financiera : 014 Consejo Nacional de Ciencia y Tecnología

CODIGO	CONCEPTO	SALDO ANTERIOR	DEBE	HABER	SALDO ACUMULADO
24119001	Mobiliarios	9,729.30	0.00	731.43	8,997.87
24119002	Maquinarias y Equipos	16,452.01	0.00	3,083.00	13,369.01
24119004	Equipos Informaticos	46,131.74	0.00	3,925.41	42,206.33
24119099	Bienes Muebles Diversos	3,520.29	0.00	0.00	3,520.29
24199	Depreciación Acumulada	82,832.59	6,965.86	0.00	75,866.73
24199017	Equipo de Transporte, Tracción y Elevación	20,555.98	0.00	0.00	20,555.98
24199019	Maquinaria, Equipo y Mobiliario Diverso	62,276.61	6,965.86	0.00	55,310.75
Sub Total Título		105,685.90	433,057.85	501,423.04	37,320.71

Ramo de Educación
BALANCE DE COMPROBACION
Del 1 de Enero al 30 de Junio del 2016
(EN DOLARES)

04/07/2016

Pag. 3 de 5

Unidad Financiera : 014 Consejo Nacional de Ciencia y Tecnología

CODIGO	CONCEPTO	SALDO ANTERIOR	DEBE	HABER	SALDO ACUMULADO
4	Obligaciones con Terceros	80,404.24	374,926.46	317,450.08	22,927.86
41	Deuda Corriente	2,495.69	297,017.91	317,450.08	22,927.86
412	Depósitos de Terceros	2,495.69	1,410.54	982.05	2,067.20
41201	Depósitos Ajenos	2,495.69	1,410.54	982.05	2,067.20
41201048	INTERESES GENERADOS P/CUENTAS CORRIENTES (REMITIDOS A LA DGT)	33.93	226.86	192.93	0.00
41201452	Depósitos Ajenos en Custodia (CONACYT)	383.71	0.00	0.00	383.71
41201777	Embargos Judiciales	2,078.05	1,183.68	789.12	1,683.49
413	Acreeedores Monetarios	0.00	295,607.37	316,468.03	20,860.66
41351	A. M. x Remuneraciones	0.00	172,089.21	172,089.21	0.00
51001	Remuneraciones	0.00	141,333.76	141,333.76	0.00
41351827	Instituto Nacional de Pensiones de los Empleados Públicos (INPEP)	0.00	756.00	756.00	0.00
41351851	Caja Mutual de los Empleados del Ministerio de Educación	0.00	1,079.46	1,079.46	0.00
41351893	Instituto Salvadoreño del Seguro Social (ISSS)	0.00	8,946.00	8,946.00	0.00
41351921	Fondo Social para la Vivienda (FSV)	0.00	3,166.56	3,166.56	0.00
41351935	Tesoro Público (DGT)	0.00	16,807.43	16,807.43	0.00
41354	A.M. x Adquisiciones de Bienes y Servicios	0.00	55,893.25	65,817.89	9,924.64
41354001	Adquisiciones de Bienes y Servicios	0.00	54,240.16	64,164.80	9,924.64
41354920	Administración Nacional de Acueductos y Alcantarillados (ANDA)	0.00	490.04	490.04	0.00
41354935	Tesoro Público (DGT)	0.00	1,163.05	1,163.05	0.00
41355	A.M. x Gastos Financieros y Otros	0.00	652.38	652.38	0.00
41355001	Gastos Financieros y Otros	0.00	589.40	589.40	0.00
41355935	Tesoro Público (DGT)	0.00	62.98	62.98	0.00
41389	A.M. x Operaciones de Ejercicios Anteriores	0.00	66,972.53	77,908.55	10,936.02
41389001	Operaciones de Ejercicios Anteriores	0.00	66,972.53	77,908.55	10,936.02
	Financiamiento de Terceros	77,908.55	77,908.55	0.00	0.00
424	Acreeedores Financieros	77,908.55	77,908.55	0.00	0.00
42451	Acreeedores Monetarios por Pagar	77,908.55	77,908.55	0.00	0.00
42451777	Acreeedores Monetarios por Pagar	77,908.55	77,908.55	0.00	0.00
Sub Total Título		80,404.24	374,926.46	317,450.08	22,927.86

Ramo de Educación
BALANCE DE COMPROBACION
Del 1 de Enero al 30 de Junio del 2016
(EN DOLARES)

04/07/2016

Pag. 4 de 5

Unidad Financiera : 014 Consejo Nacional de Ciencia y Tecnología

CODIGO	CONCEPTO	SALDO ANTERIOR	DEBE	HABER	SALDO ACUMULADO
8	Obligaciones Propias	25,281.66	234,001.51	223,112.70	14,392.85
81	Patrimonio Estatal	25,281.66	(5,522.14)	(5,522.14)	25,281.66
811	Patrimonio	25,281.66	(5,522.14)	(5,522.14)	25,281.66
81101	Patrimonio Gobierno Central	29,377.86	0.00	0.00	29,377.86
81101001	Patrimonio Gobierno Central	29,377.86	0.00	0.00	29,377.86
81109	Resultado Ejercicios Anteriores	1,425.94	0.00	(5,522.14)	(4,096.20)
81109023	RESULTADO DEL EJERCICIO 2013	1,223.38	0.00	0.00	1,223.38
81109024	RESULTADO DEL EJERCICIO 2014	202.56	0.00	0.00	202.56
81109025	RESULTADO DEL EJERCICIO 2015	0.00	0.00	(5,522.14)	(5,522.14)
1	Resultado Ejercicio Corriente	(5,522.14)	(5,522.14)	0.00	0.00
81111999	Resultado Ejercicio Corriente	(5,522.14)	(5,522.14)	0.00	0.00
83	Gastos de Gestión	0.00	239,523.65	0.00	239,523.65
833	Gastos en Personal	0.00	172,089.21	0.00	172,089.21
83301	Remuneraciones Personal Permanente	0.00	129,557.19	0.00	129,557.19
83301001	Sueldos	0.00	129,557.19	0.00	129,557.19
83303	Remuneraciones Personal Eventual	0.00	25,427.75	0.00	25,427.75
83303001	Sueldos	0.00	25,427.75	0.00	25,427.75
83307	Contrib. Patronales a Inst. de Seguridad Social Pública	0.00	6,768.00	0.00	6,768.00
83307001	Por Remuneraciones Permanentes	0.00	5,868.00	0.00	5,868.00
83307002	Por Remuneraciones Eventuales	0.00	900.00	0.00	900.00
83309	Contrib. Patronales a Inst de Seguridad Social Privadas	0.00	6,056.68	0.00	6,056.68
83309001	Por Remuneraciones Permanentes	0.00	5,550.40	0.00	5,550.40
83309002	Por Remuneraciones Eventuales	0.00	506.28	0.00	506.28
83313	Indemnizaciones	0.00	4,279.59	0.00	4,279.59
13001	Al Personal de Servicios Permanentes	0.00	4,279.59	0.00	4,279.59
834	Gastos en Bienes de Consumo y Servicios	0.00	66,008.08	0.00	66,008.08
83401	Productos Alimenticios, Agropecuarios y Forestales	0.00	1,004.05	0.00	1,004.05
83401001	Productos Alimenticios para Personas	0.00	1,004.05	0.00	1,004.05
83405	Materiales de Oficina, Productos de Papel e Impresos	0.00	2,036.32	0.00	2,036.32
83405001	Productos de Papel y Cartón	0.00	1,691.49	0.00	1,691.49
83405002	Materiales de Oficina	0.00	164.83	0.00	164.83
83405003	Libros, Textos, Útiles de Enseñanza y Publicaciones	0.00	180.00	0.00	180.00
83409	Productos Químicos, Combustibles y Lubricantes	0.00	1,412.81	0.00	1,412.81
83409001	Productos Químicos	0.00	921.20	0.00	921.20
83409002	Productos Farmacéuticos y Medicinales	0.00	91.61	0.00	91.61
83409003	Combustibles y Lubricantes	0.00	400.00	0.00	400.00
83413	Materiales de Uso o Consumo	0.00	1,079.48	0.00	1,079.48
83413002	Materiales Informáticos	0.00	1,074.04	0.00	1,074.04
83413004	Materiales Eléctricos	0.00	5.44	0.00	5.44
83415	Bienes de Uso y Consumo Diverso	0.00	839.95	0.00	839.95

Ramo de Educación
BALANCE DE COMPROBACION
Del 1 de Enero al 30 de Junio del 2016
(EN DOLARES)


04/07/2016

Pag. 5 de 5

Unidad Financiera : 014 Consejo Nacional de Ciencia y Tecnología

CODIGO	CONCEPTO	SALDO ANTERIOR	DEBE	HABER	SALDO ACUMULADO
83415001	Herramientas, Repuestos y Accesorios	0.00	89.95	0.00	89.95
83415099	Bienes de Uso y Consumo Diversos	0.00	750.00	0.00	750.00
83417	Servicios Básicos	0.00	7,249.41	0.00	7,249.41
83417001	Servicios de Energía Eléctrica	0.00	4,144.72	0.00	4,144.72
83417002	Servicios de Agua	0.00	490.04	0.00	490.04
83417003	Servicios de Telecomunicaciones	0.00	2,614.65	0.00	2,614.65
83419	Mantenimiento y Reparación	0.00	3,297.16	0.00	3,297.16
83419001	Mantenimientos y Reparaciones de Bienes Muebles	0.00	3,297.16	0.00	3,297.16
83421	Servicios Comerciales	0.00	14,940.75	0.00	14,940.75
83421002	Servicios de Publicidad	0.00	1,774.79	0.00	1,774.79
83421003	Servicios de Vigilancia	0.00	7,561.50	0.00	7,561.50
83421004	Servicios de Limpiezas y Fumigaciones	0.00	5,226.96	0.00	5,226.96
83421010	Impresiones, Publicaciones y Reproducciones	0.00	377.50	0.00	377.50
83423	Otros Servicios y Arrendamientos Diversos	0.00	4,897.75	0.00	4,897.75
83423099	Servicios Generales y Arrendamientos Diversos	0.00	4,897.75	0.00	4,897.75
83425	Arrendamientos y Derechos	0.00	22,778.40	0.00	22,778.40
83425002	De Bienes Inmuebles	0.00	22,778.40	0.00	22,778.40
83427	Pasajes y Viáticos	0.00	82.00	0.00	82.00
83427003	Viáticos por Comisión Interna	0.00	82.00	0.00	82.00
83429	Servicios Técnicos y Profesionales	0.00	6,390.00	0.00	6,390.00
83429003	Servicios Jurídicos	0.00	390.00	0.00	390.00
83429099	Consultorias, Estudios e Investigaciones Diversas	0.00	6,000.00	0.00	6,000.00
836	Gastos Financieros y Otros	0.00	652.38	0.00	652.38
83601	Primas y Gastos por Seguros y Comisiones Bancarias	0.00	594.66	0.00	594.66
83601001	Primas y Gastos de Seguros de Personas	0.00	594.66	0.00	594.66
83603	Impuestos, Tasas y Derechos	0.00	57.72	0.00	57.72
83603099	Impuestos, Tasas y Derechos Diversos	0.00	57.72	0.00	57.72
838	Costos de Ventas y Cargos Calculados	0.00	773.98	0.00	773.98
83806	Gastos por Descargo de Bienes de Larga Duración	0.00	773.98	0.00	773.98
83806001	Gastos por Descargo de Bienes de Larga Duración	0.00	773.98	0.00	773.98
85	Ingresos de Gestión	0.00	0.00	228,634.84	228,634.84
856	Ingresos por Transferencias Corrientes Recibidas	0.00	0.00	228,634.84	228,634.84
85603	Transferencias Corrientes de Aporte Fiscal	0.00	0.00	228,634.84	228,634.84
85603935	Tesoro Público Nacional	0.00	0.00	228,634.84	228,634.84
Sub Total Título		25,281.66	234,001.51	223,112.70	14,392.85
Total		(0.00)	1,041,985.82	1,041,985.82	(0.00)


GERENCIA FINANCIERA
 Consejo Nacional de Ciencia y Tecnología
 CONACYT


GERENCIA FINANCIERA
 Consejo Nacional de Ciencia y Tecnología
 CONACYT

Ramo de Educación
ESTADO DE RENDIMIENTO ECONOMICO
 Del 1 de Enero al 30 de Junio del 2016
 (EN DOLARES)

04/07/2016

Pag. 1 de 2

Unidad Financiera : 014 Consejo Nacional de Ciencia y Tecnología

GASTOS DE GESTION	CORRIENTE	ANTERIOR	INGRESOS DE GESTION	CORRIENTE	ANTERIOR
Gastos en Personal	172,089.21	0.00	Ingresos por Transferencias Corrientes Recibidas	228,634.84	0.00
Remuneraciones Personal Permanente	129,557.19	0.00	Transferencias Corrientes de Aporte Fiscal	228,634.84	0.00
Sueldos	129,557.19	0.00	Tesoro Público Nacional	228,634.84	0.00
Remuneraciones Personal Eventual	25,427.75	0.00	SUB TOTAL INGRESOS	228,634.84	0.00
Sueldos	25,427.75	0.00	RESULTADO DEL EJERCICIO	10,888.81	0.00
Contrib. Patronales a Inst. de Seguridad Social Pública	6,768.00	0.00	TOTAL DE INGRESOS DE GESTION	239,523.65	0.00
Por Remuneraciones Permanentes	5,868.00	0.00			
Por Remuneraciones Eventuales	900.00	0.00			
Contrib. Patronales a Inst de Seguridad Social Privadas	6,056.68	0.00			
Por Remuneraciones Permanentes	5,550.40	0.00			
Por Remuneraciones Eventuales	506.28	0.00			
Indemnizaciones	4,279.59	0.00			
Al Personal de Servicios Permanentes	4,279.59	0.00			
Gastos en Bienes de Consumo y Servicios	66,008.08	0.00			
Productos Alimenticios, Agropecuarios y Forestales	1,004.05	0.00			
Productos Alimenticios para Personas	1,004.05	0.00			
Materiales de Oficina, Productos de Papel e Impresos	2,036.32	0.00			
Productos de Papel y Cartón	1,691.49	0.00			
Materiales de Oficina	164.83	0.00			
Libros, Textos, Útiles de Enseñanza y Publicaciones	180.00	0.00			
Productos Químicos, Combustibles y Lubricantes	1,412.81	0.00			
Productos Químicos	921.20	0.00			
Productos Farmacéuticos y Medicinales	91.61	0.00			
Combustibles y Lubricantes	400.00	0.00			
Materiales de Uso o Consumo	1,079.48	0.00			
Materiales Informáticos	1,074.04	0.00			
Materiales Eléctricos	5.44	0.00			
Bienes de Uso y Consumo Diverso	839.95	0.00			
Herramientas, Repuestos y Accesorios	89.95	0.00			
Bienes de Uso y Consumo Diversos	750.00	0.00			
Servicios Básicos	7,249.41	0.00			
Servicios de Energía Eléctrica	4,144.72	0.00			
Servicios de Agua	490.04	0.00			
Servicios de Telecomunicaciones	2,614.65	0.00			
Mantenimiento y Reparación	3,297.16	0.00			
Mantenimientos y Reparaciones de Bienes Muebles	3,297.16	0.00			

Ramo de Educación
ESTADO DE RENDIMIENTO ECONOMICO
 Del 1 de Enero al 30 de Junio del 2016
 (EN DOLARES)

04/07/2016

Pag. 2 de 2

Unidad Financiera : 014 Consejo Nacional de Ciencia y Tecnología

GASTOS DE GESTION	CORRIENTE	ANTERIOR
Servicios Comerciales	14,940.75	0.00
Servicios de Publicidad	1,774.79	0.00
Servicios de Vigilancia	7,561.50	0.00
Servicios de Limpiezas y Fumigaciones	5,226.96	0.00
Impresiones, Publicaciones y Reproducciones	377.50	0.00
Otros Servicios y Arrendamientos Diversos	4,897.75	0.00
Servicios Generales y Arrendamientos Diversos	4,897.75	0.00
Arrendamientos y Derechos	22,778.40	0.00
De Bienes Inmuebles	22,778.40	0.00
Pasajes y Viáticos	82.00	0.00
Viáticos por Comisión Interna	82.00	0.00
Servicios Técnicos y Profesionales	6,390.00	0.00
Servicios Jurídicos	390.00	0.00
Consultorías, Estudios e Investigaciones Diversas	6,000.00	0.00
Gastos Financieros y Otros	652.38	0.00
Primas y Gastos por Seguros y Comisiones Bancarias	594.66	0.00
Primas y Gastos de Seguros de Personas	594.66	0.00
Impuestos, Tasas y Derechos	57.72	0.00
Impuestos, Tasas y Derechos Diversos	57.72	0.00
Costos de Ventas y Cargos Calculados	773.98	0.00
Gastos por Descargo de Bienes de Larga Duración	773.98	0.00
Gastos por Descargo de Bienes de Larga Duración	773.98	0.00
SUB TOTAL GASTOS	239,523.65	0.00

F. 
JEFE UFI



F. 
CONTADOR



Ramo de Educación
ESTADO DE SITUACION FINANCIERA
al 30 de Junio del 2016
(EN DOLARES)

04/07/2016

Pag. 1 de 2

Unidad Financiera : 014 Consejo Nacional de Ciencia y Tecnología

RECURSOS	Parcial	Total
Fondos		13,003.22
Disponibilidades	13,003.22	
Bancos Comerciales M/D	10,936.02	
Banco Comerciales M/D	10,936.02	
Fondos Depósitos en Tesoro Público	2,067.20	
Fondos en Depósitos en Tesoro Público	383.71	
Embargos Judiciales (Fondos Ajenos en Custodia)	1,683.49	
Inversiones Financieras		361.09
Inversiones Intangibles	361.09	
Derechos de Propiedad Intangible	637.21	
Derechos de Propiedad Intelectual	637.21	
Amortizaciones Acumuladas	(276.12)	
Amortizaciones Acumuladas	(276.12)	
Inversiones en Existencias		3,543.79
Existencias Institucionales	3,543.79	
Productos Alimenticios Agropecuarios y Forestales	59.95	
Productos Alimenticios para Personas	59.95	
Materiales de Oficina, Productos de Papel e Impresos	1,168.41	
Productos de Papel y Cartón	700.68	
Materiales de Oficina	467.73	
Productos Químicos, Combustibles y Lubricantes	859.74	
Productos Químicos	19.74	
Combustibles y Lubricantes	840.00	
Materiales de Uso o Consumo	1,455.69	
Materiales Informáticos	1,411.48	
Materiales Eléctricos	44.21	
Inversiones en Bienes de Uso		20,412.61
Bienes Depreciables	20,412.61	
Equipo de Transporte, Tracción y Elevación	28,185.84	
Vehículos de Transporte	28,185.84	
Maquinaria, Equipo y Mobiliario Diverso	68,093.50	
Mobiliarios	8,997.87	
Maquinarias y Equipos	13,369.01	
Equipos Informaticos	42,206.33	
Bienes Muebles Diversos	3,520.29	
Depreciación Acumulada	(75,866.73)	
Equipo de Transporte, Tracción y Elevación	(20,555.98)	
Maquinaria, Equipo y Mobiliario Diverso	(55,310.75)	
TOTAL RECURSOS		37,320.71


Ramo de Educación
ESTADO DE SITUACION FINANCIERA
 al 30 de Junio del 2016
 (EN DOLARES)


04/07/2016

Pag. 2 de 2

Unidad Financiera : 014 Consejo Nacional de Ciencia y Tecnología

OBLIGACIONES	Parcial	Total
Deuda Corriente		22,927.86
Depósitos de Terceros	2,067.20	
Depósitos Ajenos	2,067.20	
Depósitos Ajenos en Custodia (CONACYT)	383.71	
Embargos Judiciales	1,683.49	
Acreeedores Monetarios	20,860.66	
A.M. x Adquisiciones de Bienes y Servicios	9,924.64	
Adquisiciones de Bienes y Servicios	9,924.64	
A.M. x Operaciones de Ejercicios Anteriores	10,936.02	
Operaciones de Ejercicios Anteriores	10,936.02	
Patrimonio Estatal		25,281.66
Patrimonio	25,281.66	
Patrimonio Gobierno Central	29,377.86	
Patrimonio Gobierno Central	29,377.86	
Resultado Ejercicios Anteriores	(4,096.20)	
RESULTADO DEL EJERCICIO 2013	1,223.38	
RESULTADO DEL EJERCICIO 2014	202.56	
RESULTADO DEL EJERCICIO 2015	(5,522.14)	
RESULTADO DEL EJERCICIO	(10,888.81)	(10,888.81)
TOTAL OBLIGACIONES		37,320.71

F. 
JEFE UFI



F. 
CONTADOR





Ramo de Educación
ESTADO DE FLUJO DE FONDOS
Del 1 de Enero al 30 de Junio del 2016
(EN DOLARES)

04/07/2016
Pag. 1 de 1

Unidad Financiera : 014 Consejo Nacional de Ciencia y Tecnología

ESTRUCTURA	CORRIENTE	ANTERIOR
DISPONIBILIDADES INICIALES	47,965.03	0.00
DISPONIBILIDADES INICIALES	47,965.03	0.00
RESULTADO OPERACIONAL NETO	(34,533.32)	0.00
FUENTES OPERACIONALES	261,074.05	0.00
USOS OPERACIONALES	295,607.37	0.00
RESULTADO NO OPERACIONAL NETO	(428.49)	0.00
FUENTES NO OPERACIONALES	982.05	0.00
USOS NO OPERACIONALES	1,410.54	0.00
DISPONIBILIDAD FINAL	13,003.22	0.00

F.  
JEFE UFI

F.  
CONTADOR

Ramo de Educación
FLUJO DE FONDOS -COMPOSICION-
 Del 1 de Enero al 30 de Junio del 2016
 (EN DOLARES)

04/07/2016

Pag. 1 de 1

Unidad Financiera : 014 Consejo Nacional de Ciencia y Tecnología

FUENTES	CORRIENTE	ANTERIOR
OPERACIONAL	261,074.05	0.00
D.M. x Transferencias Corrientes de Aporte Fiscal	228,634.84	0.00
D.M. x Operaciones de Ejercicios Anteriores	32,439.21	0.00
NO OPERACIONAL	982.05	0.00
Depósitos Ajenos	982.05	0.00
DISMINUCION NETA DE DISPONIBILIDADES	34,961.81	
- TOTAL FUENTES -	297,017.91	0.00

USOS	CORRIENTE	ANTERIOR
OPERACIONAL	295,607.37	0.00
A. M. x Remuneraciones	172,089.21	0.00
A.M. x Adquisiciones de Bienes y Servicios	55,893.25	0.00
A.M. x Gastos Financieros y Otros	652.38	0.00
A.M. x Operaciones de Ejercicios Anteriores	66,972.53	0.00
NO OPERACIONAL	1,410.54	0.00
Depósitos Ajenos	1,410.54	0.00
- TOTAL USOS -	297,017.91	0.00

RAMO DE EDUCACIÓN

ESTADO DE EJECUCION PRESUPUESTARIA DE EGRESOS

Reporte Acumulado Del 1 de Enero al 30 de Junio del 2016
(EN DOLARES)

Fte. de Financ. : 1 Fondo General

Unid. Presup. : 11 Consejo Nacional de Ciencia y Tecnología

Linea : 1101 Desarrollo de la Ciencia y la Tecnología

CODIGO	CONCEPTO	CREDITO PRESUPUESTARIO	DEVENGADO	SALDO PRESUPUESTARIO
51	Remuneraciones	358,515.00	172,089.21	186,425.79
511	Remuneraciones Permanentes	268,995.00	129,557.19	139,437.81
51101	Sueldos	262,200.00	129,557.19	132,642.81
51103	Aguinaldos	6,795.00	0.00	6,795.00
512	Remuneraciones Eventuales	51,670.00	25,427.75	26,242.25
51201	Sueldos	50,915.00	25,427.75	25,487.25
51203	Aguinaldos	755.00	0.00	755.00
514	Contribuciones Patronales a Inst de Seg Social Públicas	15,585.00	6,768.00	8,817.00
51401	Por Remuneraciones Permanentes	11,835.00	5,868.00	5,967.00
51402	Por Remuneraciones Eventuales	3,750.00	900.00	2,850.00
515	Contribuciones Patronales a Inst de Seg Social Privadas	17,985.00	6,056.68	11,928.32
51501	Por Remuneraciones Permanentes	16,970.00	5,550.40	11,419.60
51502	Por Remuneraciones Eventuales	1,015.00	506.28	508.72
517	Indemnizaciones	4,280.00	4,279.59	0.41
51701	Al Personal de Servicios Permanentes	4,280.00	4,279.59	0.41
54	Adquisiciones de Bienes y Servicios	502,845.00	65,817.89	437,027.11
541	Bienes de Uso y Consumo	55,664.98	6,182.42	49,482.56
54101	Productos Alimenticios para Personas	4,250.40	1,013.40	3,237.00
54104	Productos Textiles y Vestuarios	2,950.30	0.00	2,950.30
54105	Productos de Papel y Cartón	4,309.54	1,586.81	2,722.73
54106	Productos de Cuero y Caucho	160.00	0.00	160.00
54107	Productos Químicos	1,652.25	927.25	725.00
54108	Productos Farmacéuticos y Medicinales	316.61	91.61	225.00
54109	Llantas y Neumáticos	1,000.00	0.00	1,000.00
54110	Combustibles y Lubricantes	3,880.00	0.00	3,880.00
54112	Minerales Metálicos y Productos Derivados	2,500.00	0.00	2,500.00
54113	Materiales e Instrumental de Laboratorios y uso Médico	45.00	0.00	45.00
54114	Materiales de Oficina	1,166.51	179.09	987.42
54115	Materiales Informáticos	4,514.31	1,364.31	3,150.00
54116	Libros , Textos, Utiles de Enseñanza y Publicaciones	1,766.00	180.00	1,586.00
54118	Herramientas, Repuestos y Accesorios	239.95	89.95	150.00
54119	Materiales Eléctricos	298.14	0.00	298.14
54199	Bienes de Uso y Consumo Diversos	26,615.97	750.00	25,865.97
542	Servicios Básicos	47,528.45	7,249.41	40,279.04
54201	Servicios de Energía Eléctrica	12,848.32	4,144.72	8,703.60
54202	Servicios de Agua	1,892.50	490.04	1,402.46
54203	Servicios de Telecomunicaciones	32,177.63	2,614.65	29,562.98

RAMO DE EDUCACIÓN

ESTADO DE EJECUCION PRESUPUESTARIA DE EGRESOS

Reporte Acumulado Del 1 de Enero al 30 de Junio del 2016

(EN DOLARES)



Fte. de Financ. : 1 Fondo General
 Unid. Presup. : 11 Consejo Nacional de Ciencia y Tecnología
 Línea : 1101 Desarrollo de la Ciencia y la Tecnología

CODIGO	CONCEPTO	CREDITO PRESUPUESTARIO	DEVENGADO	SALDO PRESUPUESTARIO
54204	Servicios de Correos	610.00	0.00	610.00
543	Servicios Generales y Arrendamientos	354,679.57	45,914.06	308,765.51
54301	Mantenimientos y Reparaciones de Bienes Muebles	7,837.97	3,297.16	4,540.81
54302	Mantenimientos y Reparaciones de Vehículos	1,500.00	0.00	1,500.00
54303	Mantenimientos y Reparaciones de Bienes Inmuebles	12,128.67	0.00	12,128.67
54305	Servicios de Publicidad	13,480.30	1,774.79	11,705.51
54306	Servicios de Vigilancia	19,813.02	7,561.50	12,251.52
54307	Servicios de Limpiezas y Fumigaciones	12,064.30	5,226.96	6,837.34
54313	Impresiones, Publicaciones y Reproducciones	29,937.50	377.50	29,560.00
54316	Arrendamiento de Bienes Muebles	600.00	0.00	600.00
54317	Arrendamiento de Bienes Inmuebles	45,582.00	22,778.40	22,803.60
54399	Servicios Generales y Arrendamientos Diversos	211,735.81	4,897.75	206,838.06
544	Pasajes y Viáticos	82.00	82.00	0.00
54403	Viáticos por Comisión Interna	82.00	82.00	0.00
545	Consultorías, Estudios e Investigaciones	44,890.00	6,390.00	38,500.00
54503	Servicios Jurídicos	390.00	390.00	0.00
54599	Consultorías, Estudios e Investigaciones Diversas	44,500.00	6,000.00	38,500.00
55	Gastos Financieros y Otros	20,090.00	652.38	19,437.62
555	Impuestos, Tasas y Derechos	300.00	57.72	242.28
55599	Impuestos, Tasas y Derechos Diversos	300.00	57.72	242.28
556	Seguros, Comisiones y Gastos Bancarios	19,790.00	594.66	19,195.34
55601	Primas y Gastos de Seguros de Personas	2,020.00	594.66	1,425.34
55602	Primas y Gastos de Seguros de Bienes	17,720.00	0.00	17,720.00
55603	Comisiones y Gastos Bancarios	50.00	0.00	50.00
56	Transferencias Corrientes	11,500.00	0.00	11,500.00
563	Transferencias Corrientes al Sector Privado	5,000.00	0.00	5,000.00
56304	A Personas Naturales	5,000.00	0.00	5,000.00
564	Transferencias Corrientes al Sector Externo	6,500.00	0.00	6,500.00
56404	A Organismos Multilaterales	6,500.00	0.00	6,500.00
61	Inversiones en Activos Fijos	391,065.00	0.00	391,065.00
611	Bienes Muebles	380,665.00	0.00	380,665.00
61101	Mobiliarios	15,495.00	0.00	15,495.00
61102	Maquinarias y Equipos	317,565.00	0.00	317,565.00
61104	Equipos Informáticos	47,605.00	0.00	47,605.00
614	Intangibles	10,400.00	0.00	10,400.00

RAMO DE EDUCACIÓN
ESTADO DE EJECUCION PRESUPUESTARIA DE EGRESOS
Reporte Acumulado Del 1 de Enero al 30 de Junio del 2016
(EN DOLARES)

Fte. de Financ. : 1 Fondo General
 Unid. Presup. : 11 Consejo Nacional de Ciencia y Tecnología
 Línea : 1101 Desarrollo de la Ciencia y la Tecnología

CODIGO	CONCEPTO	CREDITO PRESUPUESTARIO	DEVENGADO	SALDO PRESUPUESTARIO
61403	Derechos de Propiedad Intelectual	10,400.00	0.00	10,400.00
Total Rubro		1,284,015.00	238,559.48	1,045,455.52
Total Cuenta		1,284,015.00	238,559.48	1,045,455.52
Total Especifico		1,284,015.00	238,559.48	1,045,455.52

F.  
JEFE UFI

F.  
CONTADOR