

Ramo de Educación
BALANCE DE COMPROBACION
Del 1 de Enero al 31 de Diciembre (Definitivo) del 2016
(EN DOLARES)

31/01/2017

Pag. 1 de 8

Institucional

CODIGO	CONCEPTO	SALDO ANTERIOR	DEBE	HABER	SALDO ACUMULADO
2	Recursos	105,685.90	2,918,982.88	2,403,819.89	620,848.89
21	Fondos	47,965.03	2,218,123.70	2,151,162.33	114,926.40
211	Disponibilidades	47,965.03	747,150.93	680,189.56	114,926.40
21109	Bancos Comerciales M/D	45,503.27	745,517.69	678,950.88	112,070.08
21109001	Banco Comerciales M/D	45,503.27	745,517.69	678,950.88	112,070.08
21151	Fondos Depósitos en Tesoro Público	2,461.76	1,578.24	1,183.68	2,856.32
21151001	Fondos en Depósitos en Tesoro Público	383.71	0.00	0.00	383.71
21151002	Embargos Judiciales (Fondos Ajenos en Custodia)	2,078.05	1,578.24	1,183.68	2,472.61
21191	Fondos en Tránsito	0.00	55.00	55.00	0.00
21191001	Fondos en Tránsito	0.00	55.00	55.00	0.00
213	Deudores Monetarios	0.00	1,470,972.77	1,470,972.77	0.00
21316	D.M. x Transferencias Corrientes Recibidas	0.00	188,353.00	188,353.00	0.00
21316847	Ministerio de Educación	0.00	188,353.00	188,353.00	0.00
21317	D.M. x Transferencias Corrientes de Aporte Fiscal	0.00	1,011,246.15	1,011,246.15	0.00
21317935	Tesoro Público (DGT)	0.00	1,011,246.15	1,011,246.15	0.00
21324	D.M. x Transferencias de Capital de Aporte Fiscal	0.00	238,934.41	238,934.41	0.00
21324935	Tesoro Público (DGT)	0.00	238,934.41	238,934.41	0.00
21389	D.M. x Operaciones de Ejercicios Anteriores	0.00	32,439.21	32,439.21	0.00
21389935	Tesoro Público (DGT)	0.00	32,439.21	32,439.21	0.00
22	Inversiones Financieras	32,800.30	474,538.96	32,657.19	474,682.07
225	Deudores Financieros	32,439.21	469,106.96	32,439.21	469,106.96
22551	Deudores Monetarios por Percibir	32,439.21	469,106.96	32,439.21	469,106.96
22551517	DMP x D.M. x Transferencias Corrientes de Aporte Fiscal	32,439.21	0.00	32,439.21	0.00
22551617	DMP x D.M. x Transferencias Corrientes de Aporte Fiscal	0.00	245,706.11	0.00	245,706.11
22551624	DMP x D.M. x Transferencias de Capital de Aporte Fiscal	0.00	223,400.85	0.00	223,400.85
226	Inversiones Intangibles	361.09	5,432.00	217.98	5,575.11
22615	Derechos de Propiedad Intangible	637.21	5,432.00	0.00	6,069.21
22615003	Derechos de Propiedad Intelectual	637.21	5,432.00	0.00	6,069.21
22699	Amortizaciones Acumuladas	276.12	0.00	217.98	494.10
22699001	Amortizaciones Acumuladas	276.12	0.00	217.98	494.10
23	Inversiones en Existencias	3,733.98	7,287.66	7,222.70	3,798.94
231	Existencias Institucionales	3,733.98	7,287.66	7,222.70	3,798.94
23101	Productos Alimenticios Agropecuarios y Forestales	50.60	691.90	599.40	143.10
23101001	Productos Alimenticios para Personas	50.60	691.90	599.40	143.10
23105	Materiales de Oficina, Productos de Papel e Impresos	1,258.83	2,180.36	2,270.65	1,168.54
23105001	Productos de Papel y Cartón	805.36	1,991.03	2,012.57	783.82
23105002	Materiales de Oficina	453.47	189.33	258.08	384.72
23109	Productos Químicos, Combustibles y Lubricantes	1,253.69	1,066.51	1,194.91	1,125.29
23109001	Productos Químicos	13.69	66.51	64.91	15.29
23109003	Combustibles y Lubricantes	1,240.00	1,000.00	1,130.00	1,110.00

Ramo de Educación
BALANCE DE COMPROBACION
Del 1 de Enero al 31 de Diciembre (Definitivo) del 2016
(EN DOLARES)

31/01/2017

Pag. 2 de 8

Institucional

CODIGO	CONCEPTO	SALDO ANTERIOR	DEBE	HABER	SALDO ACUMULADO
23113	Materiales de Uso o Consumo	1,170.86	3,348.89	3,157.74	1,362.01
23113002	Materiales Informáticos	1,121.21	3,336.39	3,143.39	1,314.21
23113004	Materiales Eléctricos	49.65	12.50	14.35	47.80
24	Inversiones en Bienes de Uso	21,186.59	19,845.68	13,590.79	27,441.48
241	Bienes Depreciables	21,186.59	19,845.68	13,590.79	27,441.48
24117	Equipo de Transporte, Tracción y Elevación	28,185.84	0.00	0.00	28,185.84
24117001	Vehículos de Transporte	28,185.84	0.00	0.00	28,185.84
24119	Maquinaria, Equipo y Mobiliario Diverso	75,833.34	12,363.07	8,314.01	79,882.40
24119001	Mobiliarios	9,729.30	0.00	1,305.60	8,423.70
24119002	Maquinarias y Equipos	16,452.01	0.00	3,083.00	13,369.01
24119004	Equipos Informáticos	46,131.74	12,363.07	3,925.41	54,569.40
24119099	Bienes Muebles Diversos	3,520.29	0.00	0.00	3,520.29
24199	Depreciación Acumulada	82,832.59	7,482.61	5,276.78	80,626.76
24199017	Equipo de Transporte, Tracción y Elevación	20,555.98	0.00	2,536.72	23,092.70
24199019	Maquinaria, Equipo y Mobiliario Diverso	62,276.61	7,482.61	2,740.06	57,534.06
25	Inversiones en Proyectos y Programas	0.00	199,186.88	199,186.88	0.00
252	Inversiones en Bienes de Uso Público	0.00	199,186.88	199,186.88	0.00
25221	Productos Alimenticios, Agropecuarios y Forestales	0.00	6.15	6.15	0.00
25221001	Productos Alimenticios para Personas	0.00	6.15	6.15	0.00
25225	Materiales de Oficina, Productos de Papel e Impresos	0.00	172.35	172.35	0.00
25225001	Productos de Papel y Cartón	0.00	26.02	26.02	0.00
25225002	Materiales de Oficina	0.00	146.33	146.33	0.00
25235	Bienes de Uso y Consumo Diversos	0.00	32.10	32.10	0.00
25235099	Bienes de Uso y Consumo Diversos	0.00	32.10	32.10	0.00
25237	Servicios Básicos	0.00	15.80	15.80	0.00
25237002	Servicios de Agua	0.00	15.80	15.80	0.00
25241	Servicios Comerciales	0.00	987.16	987.16	0.00
25241004	Servicios de Limpieza y Fumigaciones	0.00	123.41	123.41	0.00
25241010	Impresiones, Publicaciones y Reproducciones	0.00	863.75	863.75	0.00
25243	Otros Servicios y Arrendamientos	0.00	72,018.20	72,018.20	0.00
25243099	Servicios Generales y Arrendamientos Diversos	0.00	72,018.20	72,018.20	0.00
25245	Arrendamientos y Derechos	0.00	7,797.00	7,797.00	0.00
25245002	De Bienes Inmuebles	0.00	7,797.00	7,797.00	0.00
25247	Pasajes y Viáticos	0.00	18,564.68	18,564.68	0.00
25247001	Pasajes al Interior	0.00	4,044.37	4,044.37	0.00
25247002	Pasajes al Exterior	0.00	12,150.31	12,150.31	0.00
25247003	Viáticos por Comisión Interna	0.00	2,370.00	2,370.00	0.00
25291	Costos Acumulados de la Inversión	0.00	99,593.44	0.00	99,593.44
25291999	COSTOS ACUMULADOS DE LA INVERSION	0.00	99,593.44	0.00	99,593.44
25299	Aplicación Inversiones Públicas	0.00	0.00	99,593.44	99,593.44

Ramo de Educación
BALANCE DE COMPROBACION
Del 1 de Enero al 31 de Diciembre (Definitivo) del 2016
(EN DOLARES)

31/01/2017

Pag. 3 de 8

Institucional

CODIGO	CONCEPTO	SALDO ANTERIOR	DEBE	HABER	SALDO ACUMULADO
25299001	Aplicación Inversiones Públicas	0.00	0.00	99,593.44	99,593.44
Sub Total Título		105,685.90	2,918,982.88	2,403,819.89	620,848.89

Ramo de Educación
BALANCE DE COMPROBACION
Del 1 de Enero al 31 de Diciembre (Definitivo) del 2016
(EN DOLARES)

31/01/2017

Pag. 4 de 8

Institucional

CODIGO	CONCEPTO	SALDO ANTERIOR	DEBE	HABER	SALDO ACUMULADO
4	Obligaciones con Terceros	80,404.24	1,523,706.82	1,938,576.38	495,273.80
41	Deuda Corriente	2,495.69	1,445,798.27	1,469,469.42	26,166.84
412	Depósitos de Terceros	2,495.69	18,115.72	41,786.87	26,166.84
41201	Depósitos Ajenos	2,495.69	1,472.55	25,143.70	26,166.84
41201048	INTERESES GENERADOS P/CUENTAS CORRIENTES (REMITIDOS A LA DGT)	33.93	288.87	254.94	0.00
41201056	Depósitos ICSU-ROLAC	0.00	0.00	23,310.52	23,310.52
41201452	Depósitos Ajenos en Custodia (CONACYT)	383.71	0.00	0.00	383.71
41201777	Embargos Judiciales	2,078.05	1,183.68	1,578.24	2,472.61
41251	Depósitos Retenciones Fiscales	0.00	10,452.66	10,452.66	0.00
41251935	Tesoro Público (DGT)	0.00	10,452.66	10,452.66	0.00
41254	Anticipo de Impuesto Retenido IVA	0.00	6,190.51	6,190.51	0.00
41254935	Tesoro Publico (DGT)	0.00	6,190.51	6,190.51	0.00
413	Acreedores Monetarios	0.00	1,427,682.55	1,427,682.55	0.00
41351	A. M. x Remuneraciones	0.00	354,114.90	354,114.90	0.00
41351001	Remuneraciones	0.00	291,735.88	291,735.88	0.00
41351827	Instituto Nacional de Pensiones de los Empleados Públicos (INPEP)	0.00	1,512.00	1,512.00	0.00
41351851	Caja Mutual de los Empleados del Ministerio de Educación	0.00	2,168.59	2,168.59	0.00
41351893	Instituto Salvadoreño del Seguro Social (ISSS)	0.00	18,387.78	18,387.78	0.00
41351921	Fondo Social para la Vivienda (FSV)	0.00	6,333.12	6,333.12	0.00
41351935	Tesoro Público (DGT)	0.00	33,977.53	33,977.53	0.00
41354	A.M. x Adquisiciones de Bienes y Servicios	0.00	366,190.09	366,190.09	0.00
41354001	Adquisiciones de Bienes y Servicios	0.00	258,466.72	258,466.72	0.00
41354083	Adquisición de Bienes y Servicios (ICSU-ROLAC)	0.00	99,593.44	99,593.44	0.00
41354920	Administración Nacional de Acueductos y Alcantarillados (ANDA)	0.00	666.76	666.76	0.00
41354935	Tesoro Público (DGT)	0.00	7,463.17	7,463.17	0.00
41355	A.M. x Gastos Financieros y Otros	0.00	3,260.43	3,260.43	0.00
41355001	Gastos Financieros y Otros	0.00	3,174.59	3,174.59	0.00
41355935	Tesoro Público (DGT)	0.00	85.84	85.84	0.00
41356	A.M. x Transferencias Corrientes Otorgadas	0.00	387,274.17	387,274.17	0.00
41356001	Transferencias Corrientes Otorgadas	0.00	386,014.17	386,014.17	0.00
41356935	Tesoro Público (DGT)	0.00	1,260.00	1,260.00	0.00
41361	A.M. x Inversiones en Activos Fijos	0.00	238,934.41	238,934.41	0.00
41361001	Inversiones en Activos Fijos	0.00	236,528.60	236,528.60	0.00
41361935	Tesoro Público (DGT)	0.00	2,405.81	2,405.81	0.00
41389	A.M. x Operaciones de Ejercicios Anteriores	0.00	77,908.55	77,908.55	0.00
41389001	Operaciones de Ejercicios Anteriores	0.00	77,908.55	77,908.55	0.00
42	Financiamiento de Terceros	77,908.55	77,908.55	469,106.96	469,106.96
424	Acreedores Financieros	77,908.55	77,908.55	469,106.96	469,106.96
42450	Provisiones por Acreedores Monetarios	0.00	0.00	18,350.80	18,350.80
42450777	Provisiones por Acreedores Monetarios	0.00	0.00	18,350.80	18,350.80

Ramo de Educación
BALANCE DE COMPROBACION
Del 1 de Enero al 31 de Diciembre (Definitivo) del 2016
(EN DOLARES)

31/01/2017

Pag. 5 de 8

Institucional

CODIGO	CONCEPTO	SALDO ANTERIOR	DEBE	HABER	SALDO ACUMULADO
42451	Acreeedores Monetarios por Pagar	77,908.55	77,908.55	450,756.16	450,756.16
42451777	Acreeedores Monetarios por Pagar	77,908.55	77,908.55	450,756.16	450,756.16
Sub Total Título		80,404.24	1,523,706.82	1,938,576.38	495,273.80

Ramo de Educación
BALANCE DE COMPROBACION
Del 1 de Enero al 31 de Diciembre (Definitivo) del 2016
(EN DOLARES)

31/01/2017

Pag. 6 de 8

Institucional

CODIGO	CONCEPTO	SALDO ANTERIOR	DEBE	HABER	SALDO ACUMULADO
8	Obligaciones Propias	25,281.66	3,821,545.24	3,921,838.67	125,575.09
81	Patrimonio Estatal	25,281.66	1,233,124.55	1,244,658.42	36,815.53
811	Patrimonio	25,281.66	1,233,124.55	1,244,658.42	36,815.53
81101	Patrimonio Gobierno Central	29,377.86	0.00	0.00	29,377.86
81101001	Patrimonio Gobierno Central	29,377.86	0.00	0.00	29,377.86
81109	Resultado Ejercicios Anteriores	1,425.94	0.00	(5,522.14)	(4,096.20)
81109023	RESULTADO DEL EJERCICIO 2013	1,223.38	0.00	0.00	1,223.38
81109024	RESULTADO DEL EJERCICIO 2014	202.56	0.00	0.00	202.56
81109025	RESULTADO DEL EJERCICIO 2015	0.00	0.00	(5,522.14)	(5,522.14)
811	Resultado Ejercicio Corriente	(5,522.14)	1,233,124.55	1,250,180.56	11,533.87
8111999	Resultado Ejercicio Corriente	(5,522.14)	1,233,124.55	1,250,180.56	11,533.87
83	Gastos de Gestión	0.00	1,338,240.13	1,238,646.69	99,593.44
831	Gastos de Inversiones Públicas	0.00	99,593.44	0.00	99,593.44
83169	Proyectos y Programas de Desarrollo Social Diversos	0.00	99,593.44	0.00	99,593.44
83169001	Proyectos y Programas de Desarrollo Social Diversos	0.00	99,593.44	0.00	99,593.44
833	Gastos en Personal	0.00	354,114.90	354,114.90	0.00
83301	Remuneraciones Personal Permanente	0.00	266,832.94	266,832.94	0.00
83301001	Sueldos	0.00	260,037.04	260,037.04	0.00
83301003	Aguinaldos	0.00	6,795.90	6,795.90	0.00
83303	Remuneraciones Personal Eventual	0.00	56,613.82	56,613.82	0.00
83303001	Sueldos	0.00	55,635.06	55,635.06	0.00
83303003	Aguinaldos	0.00	978.76	978.76	0.00
83307	Contrib. Patronales a Inst. de Seguridad Social Pública	0.00	13,890.13	13,890.13	0.00
83307001	Por Remuneraciones Permanentes	0.00	11,803.50	11,803.50	0.00
83307002	Por Remuneraciones Eventuales	0.00	2,086.63	2,086.63	0.00
83309	Contrib. Patronales a Inst de Seguridad Social Privadas	0.00	12,498.42	12,498.42	0.00
83309001	Por Remuneraciones Permanentes	0.00	11,163.76	11,163.76	0.00
83309002	Por Remuneraciones Eventuales	0.00	1,334.66	1,334.66	0.00
83313	Indemnizaciones	0.00	4,279.59	4,279.59	0.00
83313001	Al Personal de Servicios Permanentes	0.00	4,279.59	4,279.59	0.00
834	Gastos en Bienes de Consumo y Servicios	0.00	266,531.69	266,531.69	0.00
83401	Productos Alimenticios, Agropecuarios y Forestales	0.00	2,316.40	2,316.40	0.00
83401001	Productos Alimenticios para Personas	0.00	2,316.40	2,316.40	0.00
83403	Productos Textiles y Vestuarios	0.00	4,554.40	4,554.40	0.00
83403001	Productos Textiles y Vestuarios	0.00	4,554.40	4,554.40	0.00
83405	Materiales de Oficina, Productos de Papel e Impresos	0.00	3,566.63	3,566.63	0.00
83405001	Productos de Papel y Cartón	0.00	2,772.63	2,772.63	0.00
83405002	Materiales de Oficina	0.00	614.00	614.00	0.00
83405003	Libros, Textos, Útiles de Enseñanza y Publicaciones	0.00	180.00	180.00	0.00
83407	Productos de Cuero y Caucho	0.00	280.20	280.20	0.00

Ramo de Educación
BALANCE DE COMPROBACION
Del 1 de Enero al 31 de Diciembre (Definitivo) del 2016
(EN DOLARES)

31/01/2017

Pag. 7 de 8

Institucional

CODIGO	CONCEPTO	SALDO ANTERIOR	DEBE	HABER	SALDO ACUMULADO
83407003	Llantas y Neumáticos	0.00	280.20	280.20	0.00
83409	Productos Químicos, Combustibles y Lubricantes	0.00	3,282.83	3,282.83	0.00
83409001	Productos Químicos	0.00	2,061.22	2,061.22	0.00
83409002	Productos Farmacéuticos y Medicinales	0.00	91.61	91.61	0.00
83409003	Combustibles y Lubricantes	0.00	1,130.00	1,130.00	0.00
83411	Minerales y Productos Derivados	0.00	3,100.00	3,100.00	0.00
83411002	Minerales Metálicos y Productos Derivados	0.00	3,100.00	3,100.00	0.00
83413	Materiales de Uso o Consumo	0.00	4,428.83	4,428.83	0.00
83413002	Materiales Informáticos	0.00	4,041.84	4,041.84	0.00
83413004	Materiales Eléctricos	0.00	386.99	386.99	0.00
83415	Bienes de Uso y Consumo Diverso	0.00	4,787.09	4,787.09	0.00
83415001	Herramientas, Repuestos y Accesorios	0.00	366.47	366.47	0.00
83415099	Bienes de Uso y Consumo Diversos	0.00	4,420.62	4,420.62	0.00
83417	Servicios Básicos	0.00	16,940.42	16,940.42	0.00
83417001	Servicios de Energía Eléctrica	0.00	8,507.40	8,507.40	0.00
83417002	Servicios de Agua	0.00	666.76	666.76	0.00
83417003	Servicios de Telecomunicaciones	0.00	7,736.26	7,736.26	0.00
83417004	Servicios de Correos	0.00	30.00	30.00	0.00
83419	Mantenimiento y Reparación	0.00	8,216.69	8,216.69	0.00
83419001	Mantenimientos y Reparaciones de Bienes Muebles	0.00	7,666.32	7,666.32	0.00
83419002	Mantenimientos y Reparaciones de Vehículos	0.00	550.37	550.37	0.00
83421	Servicios Comerciales	0.00	55,791.49	55,791.49	0.00
83421002	Servicios de Publicidad	0.00	7,648.22	7,648.22	0.00
83421003	Servicios de Vigilancia	0.00	18,009.00	18,009.00	0.00
83421004	Servicios de Limpiezas y Fumigaciones	0.00	10,453.92	10,453.92	0.00
83421010	Impresiones, Publicaciones y Reproducciones	0.00	19,680.35	19,680.35	0.00
83423	Otros Servicios y Arrendamientos Diversos	0.00	57,434.38	57,434.38	0.00
83423099	Servicios Generales y Arrendamientos Diversos	0.00	57,434.38	57,434.38	0.00
83425	Arrendamientos y Derechos	0.00	45,878.40	45,878.40	0.00
83425001	De Bienes Muebles	0.00	321.60	321.60	0.00
83425002	De Bienes Inmuebles	0.00	45,556.80	45,556.80	0.00
83427	Pasajes y Viáticos	0.00	4,028.33	4,028.33	0.00
83427002	Pasajes al Exterior	0.00	3,689.33	3,689.33	0.00
83427003	Viáticos por Comisión Interna	0.00	339.00	339.00	0.00
83429	Servicios Técnicos y Profesionales	0.00	51,925.60	51,925.60	0.00
83429003	Servicios Jurídicos	0.00	390.00	390.00	0.00
83429007	Desarrollos Informáticos	0.00	700.00	700.00	0.00
83429099	Consultorias, Estudios e Investigaciones Diversas	0.00	50,835.60	50,835.60	0.00
835	Gastos en Bienes Capitalizables	0.00	221,139.34	221,139.34	0.00
83507	Maquinaria, Equipo y Mobiliario Diverso	0.00	216,316.70	216,316.70	0.00

Ramo de Educación
BALANCE DE COMPROBACION
Del 1 de Enero al 31 de Diciembre (Definitivo) del 2016
(EN DOLARES)

31/01/2017

Pag. 8 de 8

Institucional

CODIGO	CONCEPTO	SALDO ANTERIOR	DEBE	HABER	SALDO ACUMULADO
83507002	Equipos Informáticos	0.00	11,718.70	11,718.70	0.00
83507003	Maquinarias y Equipos	0.00	204,598.00	204,598.00	0.00
83513	Gastos en Activos Intangibles	0.00	4,822.64	4,822.64	0.00
83513003	Derechos de Propiedad Intelectual	0.00	4,822.64	4,822.64	0.00
836	Gastos Financieros y Otros	0.00	3,260.43	3,260.43	0.00
83601	Primas y Gastos por Seguros y Comisiones Bancarias	0.00	3,202.71	3,202.71	0.00
83601001	Primas y Gastos de Seguros de Personas	0.00	1,189.33	1,189.33	0.00
83601002	Primas y Gastos de Seguros de Bienes	0.00	1,988.38	1,988.38	0.00
83601003	Comisiones y Gastos Bancarios	0.00	25.00	25.00	0.00
83603	Impuestos, Tasas y Derechos	0.00	57.72	57.72	0.00
83603099	Impuestos, Tasas y Derechos Diversos	0.00	57.72	57.72	0.00
837	Gastos en Transferencias Otorgadas	0.00	387,274.17	387,274.17	0.00
83709	Transferencias Corrientes al Sector Privado	0.00	8,400.00	8,400.00	0.00
83709004	A Personas Naturales	0.00	8,400.00	8,400.00	0.00
83713	Transferencias Corrientes al Sector Externo	0.00	378,874.17	378,874.17	0.00
83713002	A Organismos Multilaterales	0.00	5,521.17	5,521.17	0.00
83713003	A Organismos sin Fines de Lucro	0.00	373,353.00	373,353.00	0.00
838	Costos de Ventas y Cargos Calculados	0.00	6,326.16	6,326.16	0.00
83806	Gastos por Descargo de Bienes de Larga Duración	0.00	831.40	831.40	0.00
83806001	Gastos por Descargo de Bienes de Larga Duración	0.00	831.40	831.40	0.00
83811	Amortización de Inversiones Intangibles	0.00	217.98	217.98	0.00
83811001	Amortización de Inversiones Intangibles	0.00	217.98	217.98	0.00
83815	Depreciación de Bienes de Uso	0.00	5,276.78	5,276.78	0.00
83815001	Depreciación de Bienes de Uso	0.00	5,276.78	5,276.78	0.00
	Ingresos de Gestión	0.00	1,250,180.56	1,438,533.56	188,353.00
856	Ingresos por Transferencias Corrientes Recibidas	0.00	1,011,246.15	1,199,599.15	188,353.00
85603	Transferencias Corrientes de Aporte Fiscal	0.00	1,011,246.15	1,011,246.15	0.00
85603935	Tesoro Público Nacional	0.00	1,011,246.15	1,011,246.15	0.00
85605	Transferencias Corrientes del Sector Público	0.00	0.00	188,353.00	188,353.00
85605847	Ministerio de Educación	0.00	0.00	188,353.00	188,353.00
857	Ingresos por Transferencias de Capital Recibidas	0.00	238,934.41	238,934.41	0.00
85701	Transferencias de Capital de Aporte Fiscal	0.00	238,934.41	238,934.41	0.00
85701935	Tesoro Público Nacional	0.00	238,934.41	238,934.41	0.00
Sub Total Título		25,281.66	3,821,545.24	3,921,838.67	125,575.09
Total		(0.00)	8,264,234.94	8,264,234.94	0.00



Ramo de Educación
ESTADO DE RENDIMIENTO ECONOMICO
Del 1 de Enero al 31 de Diciembre (Preliminar) del 2016
(EN DOLARES)

Institucional

GASTOS DE GESTION	CORRIENTE	ANTERIOR	INGRESOS DE GESTION	CORRIENTE	ANTERIOR
Gastos de Inversiones Públicas	99,593.44	0.00	Ingresos por Transferencias Corrientes Recibidas	1,199,599.15	0.00
Proyectos y Programas de Desarrollo Social Diversos	99,593.44	0.00	Transferencias Corrientes de Aporte Fiscal	1,011,246.15	0.00
Proyectos y Programas de Desarrollo Social Diversos	99,593.44	0.00	Tesoro Público Nacional	1,011,246.15	0.00
Gastos en Personal	354,114.90	0.00	Transferencias Corrientes del Sector Público	188,353.00	0.00
Remuneraciones Personal Permanente	266,832.94	0.00	Ministerio de Educación	188,353.00	0.00
Sueldos	260,037.04	0.00	Ingresos por Transferencias de Capital Recibidas	238,934.41	0.00
Aguinaldos	6,795.90	0.00	Transferencias de Capital de Aporte Fiscal	238,934.41	0.00
Remuneraciones Personal Eventual	56,613.82	0.00	Tesoro Público Nacional	238,934.41	0.00
Sueldos	55,635.06	0.00	SUB TOTAL INGRESOS	1,438,533.56	0.00
Aguinaldos	978.76	0.00			
Contrib. Patronales a Inst. de Seguridad Social Pública	13,890.13	0.00			
Por Remuneraciones Permanentes	11,803.50	0.00			
Por Remuneraciones Eventuales	2,086.63	0.00			
Contrib. Patronales a Inst de Seguridad Social Privadas	12,498.42	0.00			
Por Remuneraciones Permanentes	11,163.76	0.00			
Por Remuneraciones Eventuales	1,334.66	0.00			
Indemnizaciones	4,279.59	0.00			
Al Personal de Servicios Permanentes	4,279.59	0.00			
Gastos en Bienes de Consumo y Servicios	266,531.69	0.00			
Productos Alimenticios, Agropecuarios y Forestales	2,316.40	0.00			
Productos Alimenticios para Personas	2,316.40	0.00			
Productos Textiles y Vestuarios	4,554.40	0.00			
Productos Textiles y Vestuarios	4,554.40	0.00			
Materiales de Oficina, Productos de Papel e Impresos	3,566.63	0.00			
Productos de Papel y Cartón	2,772.63	0.00			
Materiales de Oficina	614.00	0.00			
Libros, Textos, Utiles de Enseñanza y Publicaciones	180.00	0.00			
Productos de Cuero y Caucho	280.20	0.00			
Llantas y Neumáticos	280.20	0.00			
Productos Químicos, Combustibles y Lubricantes	3,282.83	0.00			
Productos Químicos	2,061.22	0.00			
Productos Farmacéuticos y Medicinales	91.61	0.00			
Combustibles y Lubricantes	1,130.00	0.00			
Minerales y Productos Derivados	3,100.00	0.00			
Minerales Metálicos y Productos Derivados	3,100.00	0.00			
Materiales de Uso o Consumo	4,428.83	0.00			

Ramo de Educación
ESTADO DE RENDIMIENTO ECONOMICO
 Del 1 de Enero al 31 de Diciembre (Preliminar) del 2016
 (EN DOLARES)

Institucional

GASTOS DE GESTION	CORRIENTE	ANTERIOR
Materiales Informáticos	4,041.84	0.00
Materiales Eléctricos	386.99	0.00
Bienes de Uso y Consumo Diverso	4,787.09	0.00
Herramientas, Repuestos y Accesorios	366.47	0.00
Bienes de Uso y Consumo Diversos	4,420.62	0.00
Servicios Básicos	16,940.42	0.00
Servicios de Energía Eléctrica	8,507.40	0.00
Servicios de Agua	666.76	0.00
Servicios de Telecomunicaciones	7,736.26	0.00
Servicios de Correos	30.00	0.00
Mantenimiento y Reparación	8,216.69	0.00
Mantenimientos y Reparaciones de Bienes Muebles	7,666.32	0.00
Mantenimientos y Reparaciones de Vehículos	550.37	0.00
Servicios Comerciales	55,791.49	0.00
Servicios de Publicidad	7,648.22	0.00
Servicios de Vigilancia	18,009.00	0.00
Servicios de Limpiezas y Fumigaciones	10,453.92	0.00
Impresiones, Publicaciones y Reproducciones	19,680.35	0.00
Otros Servicios y Arrendamientos Diversos	57,434.38	0.00
Servicios Generales y Arrendamientos Diversos	57,434.38	0.00
Arrendamientos y Derechos	45,878.40	0.00
De Bienes Muebles	321.60	0.00
De Bienes Inmuebles	45,556.80	0.00
Pasajes y Viáticos	4,028.33	0.00
Pasajes al Exterior	3,689.33	0.00
Viáticos por Comisión Interna	339.00	0.00
Servicios Técnicos y Profesionales	51,925.60	0.00
Servicios Jurídicos	390.00	0.00
Desarrollos Informáticos	700.00	0.00
Consultorias, Estudios e Investigaciones Diversas	50,835.60	0.00
Gastos en Bienes Capitalizables	221,139.34	0.00
Maquinaria, Equipo y Mobiliario Diverso	216,316.70	0.00
Equipos Informáticos	11,718.70	0.00
Maquinarias y Equipos	204,598.00	0.00
Gastos en Activos Intangibles	4,822.64	0.00
Derechos de Propiedad Intelectual	4,822.64	0.00
Gastos Financieros y Otros	3,260.43	0.00

Ramo de Educación
ESTADO DE RENDIMIENTO ECONOMICO
 Del 1 de Enero al 31 de Diciembre (Preliminar) del 2016
 (EN DOLARES)

Institucional

GASTOS DE GESTION	CORRIENTE	ANTERIOR
Primas y Gastos por Seguros y Comisiones Bancarias	3,202.71	0.00
Primas y Gastos de Seguros de Personas	1,189.33	0.00
Primas y Gastos de Seguros de Bienes	1,988.38	0.00
Comisiones y Gastos Bancarios	25.00	0.00
Impuestos, Tasas y Derechos	57.72	0.00
Impuestos, Tasas y Derechos Diversos	57.72	0.00
Gastos en Transferencias Otorgadas	387,274.17	0.00
Transferencias Corrientes al Sector Privado	8,400.00	0.00
A Personas Naturales	8,400.00	0.00
Transferencias Corrientes al Sector Externo	378,874.17	0.00
A Organismos Multilaterales	5,521.17	0.00
A Organismos sin Fines de Lucro	373,353.00	0.00
Costos de Ventas y Cargos Calculados	6,326.16	0.00
Gastos por Descargo de Bienes de Larga Duración	831.40	0.00
Gastos por Descargo de Bienes de Larga Duración	831.40	0.00
Amortización de Inversiones Intangibles	217.98	0.00
Amortización de Inversiones Intangibles	217.98	0.00
Depreciación de Bienes de Uso	5,276.78	0.00
Depreciación de Bienes de Uso	5,276.78	0.00
SUB TOTAL GASTOS	1,338,240.13	0.00
RESULTADO DEL EJERCICIO	100,293.43	0.00
TOTAL DE GASTOS DE GESTION	1,438,533.56	0.00

F.

JEFE UFI



F.

CONTADOR



Ramo de Educación
ESTADO DE RENDIMIENTO ECONOMICO
 Del 1 de Enero al 31 de Diciembre (Definitivo) del 2016
 (EN DOLARES)

Institucional

GASTOS DE GESTION	CORRIENTE	ANTERIOR	INGRESOS DE GESTION	CORRIENTE	ANTERIOR
Gastos de Inversiones Públicas	99,593.44	0.00	Ingresos por Transferencias Corrientes Recibidas	188,353.00	0.00
Proyectos y Programas de Desarrollo Social Diversos	99,593.44	0.00	Transferencias Corrientes de Aporte Fiscal	0.00	0.00
Proyectos y Programas de Desarrollo Social Diversos	99,593.44	0.00	Tesoro Público Nacional	0.00	0.00
Gastos en Personal	0.00	0.00	Transferencias Corrientes del Sector Público	188,353.00	0.00
Remuneraciones Personal Permanente	0.00	0.00	Ministerio de Educación	188,353.00	0.00
Sueldos	0.00	0.00	Ingresos por Transferencias de Capital Recibidas	0.00	0.00
Aguinaldos	0.00	0.00	Transferencias de Capital de Aporte Fiscal	0.00	0.00
Remuneraciones Personal Eventual	0.00	0.00	Tesoro Público Nacional	0.00	0.00
Sueldos	0.00	0.00	SUB TOTAL INGRESOS	188,353.00	0.00
Aguinaldos	0.00	0.00			
Contrib. Patronales a Inst. de Seguridad Social Pública	0.00	0.00			
Por Remuneraciones Permanentes	0.00	0.00			
Por Remuneraciones Eventuales	0.00	0.00			
Contrib. Patronales a Inst de Seguridad Social Privadas	0.00	0.00			
Por Remuneraciones Permanentes	0.00	0.00			
Por Remuneraciones Eventuales	0.00	0.00			
Indemnizaciones	0.00	0.00			
Al Personal de Servicios Permanentes	0.00	0.00			
Gastos en Bienes de Consumo y Servicios	0.00	0.00			
Productos Alimenticios, Agropecuarios y Forestales	0.00	0.00			
Productos Alimenticios para Personas	0.00	0.00			
Productos Textiles y Vestuarios	0.00	0.00			
Productos Textiles y Vestuarios	0.00	0.00			
Materiales de Oficina, Productos de Papel e Impresos	0.00	0.00			
Productos de Papel y Cartón	0.00	0.00			
Materiales de Oficina	0.00	0.00			
Libros, Textos, Utiles de Enseñanza y Publicaciones	0.00	0.00			
Productos de Cuero y Caucho	0.00	0.00			
Llantas y Neumáticos	0.00	0.00			
Productos Químicos, Combustibles y Lubricantes	0.00	0.00			
Productos Químicos	0.00	0.00			
Productos Farmacéuticos y Medicinales	0.00	0.00			
Combustibles y Lubricantes	0.00	0.00			
Minerales y Productos Derivados	0.00	0.00			
Minerales Metálicos y Productos Derivados	0.00	0.00			
Materiales de Uso o Consumo	0.00	0.00			

Ramo de Educación
ESTADO DE RENDIMIENTO ECONOMICO
 Del 1 de Enero al 31 de Diciembre (Definitivo) del 2016
 (EN DOLARES)


Institucional


GASTOS DE GESTION	CORRIENTE	ANTERIOR
Materiales Informáticos	0.00	0.00
Materiales Eléctricos	0.00	0.00
Bienes de Uso y Consumo Diverso	0.00	0.00
Herramientas, Repuestos y Accesorios	0.00	0.00
Bienes de Uso y Consumo Diversos	0.00	0.00
Servicios Básicos	0.00	0.00
Servicios de Energía Eléctrica	0.00	0.00
Servicios de Agua	0.00	0.00
Servicios de Telecomunicaciones	0.00	0.00
Servicios de Correos	0.00	0.00
Mantenimiento y Reparación	0.00	0.00
Mantenimientos y Reparaciones de Bienes Muebles	0.00	0.00
Mantenimientos y Reparaciones de Vehículos	0.00	0.00
Servicios Comerciales	0.00	0.00
Servicios de Publicidad	0.00	0.00
Servicios de Vigilancia	0.00	0.00
Servicios de Limpiezas y Fumigaciones	0.00	0.00
Impresiones, Publicaciones y Reproducciones	0.00	0.00
Otros Servicios y Arrendamientos Diversos	0.00	0.00
Servicios Generales y Arrendamientos Diversos	0.00	0.00
Arrendamientos y Derechos	0.00	0.00
De Bienes Muebles	0.00	0.00
De Bienes Inmuebles	0.00	0.00
Pasajes y Viáticos	0.00	0.00
Pasajes al Exterior	0.00	0.00
Viáticos por Comisión Interna	0.00	0.00
Servicios Técnicos y Profesionales	0.00	0.00
Servicios Jurídicos	0.00	0.00
Desarrollos Informáticos	0.00	0.00
Consultorías, Estudios e Investigaciones Diversas	0.00	0.00
Gastos en Bienes Capitalizables	0.00	0.00
Maquinaria, Equipo y Mobiliario Diverso	0.00	0.00
Equipos Informáticos	0.00	0.00
Maquinarias y Equipos	0.00	0.00
Gastos en Activos Intangibles	0.00	0.00
Derechos de Propiedad Intelectual	0.00	0.00
Gastos Financieros y Otros	0.00	0.00

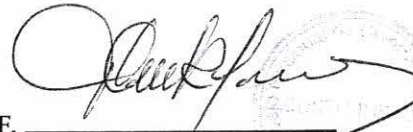
Ramo de Educación
ESTADO DE RENDIMIENTO ECONOMICO
Del 1 de Enero al 31 de Diciembre (Definitivo) del 2016
(EN DOLARES)


Institucional

GASTOS DE GESTION	CORRIENTE	ANTERIOR
Primas y Gastos por Seguros y Comisiones Bancarias	0.00	0.00
Primas y Gastos de Seguros de Personas	0.00	0.00
Primas y Gastos de Seguros de Bienes	0.00	0.00
Comisiones y Gastos Bancarios	0.00	0.00
Impuestos, Tasas y Derechos	0.00	0.00
Impuestos, Tasas y Derechos Diversos	0.00	0.00
Gastos en Transferencias Otorgadas	0.00	0.00
Transferencias Corrientes al Sector Privado	0.00	0.00
A Personas Naturales	0.00	0.00
Transferencias Corrientes al Sector Externo	0.00	0.00
A Organismos Multilaterales	0.00	0.00
A Organismos sin Fines de Lucro	0.00	0.00
Costos de Ventas y Cargos Calculados	0.00	0.00
Gastos por Descargo de Bienes de Larga Duración	0.00	0.00
Gastos por Descargo de Bienes de Larga Duración	0.00	0.00
Amortización de Inversiones Intangibles	0.00	0.00
Amortización de Inversiones Intangibles	0.00	0.00
Depreciación de Bienes de Uso	0.00	0.00
Depreciación de Bienes de Uso	0.00	0.00
SUB TOTAL GASTOS	99,593.44	0.00
RESULTADO DEL EJERCICIO	88,759.56	0.00
TOTAL DE GASTOS DE GESTION	188,353.00	0.00

F. 
JEFE UFI



F. 
CONTADOR



Ramo de Educación
ESTADO DE SITUACION FINANCIERA
al 31 de Diciembre (Definitivo) del 2016
(EN DOLARES)

31/01/2017

Pag. 1 de 3

Institucional

RECURSOS	Parcial	Total
Fondos		114,926.40
Disponibilidades	114,926.40	
Bancos Comerciales M/D	112,070.08	
Banco Comerciales M/D	112,070.08	
Fondos Depósitos en Tesoro Público	2,856.32	
Fondos en Depósitos en Tesoro Público	383.71	
Embargos Judiciales (Fondos Ajenos en Custodia)	2,472.61	
Inversiones Financieras		474,682.07
Deudores Financieros	469,106.96	
Deudores Monetarios por Percibir	469,106.96	
DMP x D.M. x Transferencias Corrientes de Aporte Fiscal	245,706.11	
DMP x D.M. x Transferencias de Capital de Aporte Fiscal	223,400.85	
Inversiones Intangibles	5,575.11	
Derechos de Propiedad Intangible	6,069.21	
Derechos de Propiedad Intelectual	6,069.21	
Amortizaciones Acumuladas	(494.10)	
Amortizaciones Acumuladas	(494.10)	
Inversiones en Existencias		3,798.94
Existencias Institucionales	3,798.94	
Productos Alimenticios Agropecuarios y Forestales	143.10	
Productos Alimenticios para Personas	143.10	
Materiales de Oficina, Productos de Papel e Impresos	1,168.54	
Productos de Papel y Cartón	783.82	
Materiales de Oficina	384.72	
Productos Químicos, Combustibles y Lubricantes	1,125.29	
Productos Químicos	15.29	
Combustibles y Lubricantes	1,110.00	
Materiales de Uso o Consumo	1,362.01	
Materiales Informáticos	1,314.21	
Materiales Eléctricos	47.80	
Inversiones en Bienes de Uso		27,441.48
Bienes Depreciables	27,441.48	
Equipo de Transporte, Tracción y Elevación	28,185.84	
Vehículos de Transporte	28,185.84	
Maquinaria, Equipo y Mobiliario Diverso	79,882.40	
Mobiliarios	8,423.70	
Maquinarias y Equipos	13,369.01	
Equipos Informaticos	54,569.40	
Bienes Muebles Diversos	3,520.29	
Depreciación Acumulada	(80,626.76)	
Equipo de Transporte, Tracción y Elevación	(23,092.70)	
Maquinaria, Equipo y Mobiliario Diverso	(57,534.06)	
Costos Acumulados de la Inversión	99,593.44	
COSTOS ACUMULADOS DE LA INVERSION	99,593.44	
Aplicación Inversiones Públicas	(99,593.44)	

Ramo de Educación
ESTADO DE SITUACION FINANCIERA
al 31 de Diciembre (Definitivo) del 2016
(EN DOLARES)

31/01/2017

Pag. 2 de 3

Institucional

RECURSOS	Parcial	Total
Aplicación Inversiones Públicas	(99,593.44)	
TOTAL RECURSOS		620,848.89


Ramo de Educación
ESTADO DE SITUACION FINANCIERA
 al 31 de Diciembre (Definitivo) del 2016
 (EN DOLARES)


31/01/2017


Pag. 3 de 3


Institucional

OBLIGACIONES	Parcial	Total
Deuda Corriente		26,166.84
Depósitos de Terceros	26,166.84	
Depósitos Ajenos	26,166.84	
Depósitos ICSU-ROLAC	23,310.52	
Depósitos Ajenos en Custodia (CONACYT)	383.71	
Embargos Judiciales	2,472.61	
Financiamiento de Terceros		469,106.96
Acreeedores Financieros	469,106.96	
Provisiones por Acreeedores Monetarios	18,350.80	
Provisiones por Acreeedores Monetarios	18,350.80	
Acreeedores Monetarios por Pagar	450,756.16	
Acreeedores Monetarios por Pagar	450,756.16	
Patrimonio Estatal		36,815.53
Patrimonio	36,815.53	
Patrimonio Gobierno Central	29,377.86	
Patrimonio Gobierno Central	29,377.86	
Resultado Ejercicios Anteriores	(4,096.20)	
RESULTADO DEL EJERCICIO 2013	1,223.38	
RESULTADO DEL EJERCICIO 2014	202.56	
RESULTADO DEL EJERCICIO 2015	(5,522.14)	
Resultado Ejercicio Corriente	11,533.87	
Resultado Ejercicio Corriente	11,533.87	
RESULTADO DEL EJERCICIO	88,759.56	88,759.56
TOTAL OBLIGACIONES		620,848.89

F. 
 JEFE UFI




F. 
 CONTADOR



Ramo de Educación
ESTADO DE FLUJO DE FONDOS
 Del 1 de Enero al 31 de Diciembre (Definitivo) del 2016
 (EN DOLARES)

Institucional

ESTRUCTURA	CORRIENTE	ANTERIOR
DISPONIBILIDADES INICIALES	47,965.03	0.00
DISPONIBILIDADES INICIALES	47,965.03	0.00
RESULTADO OPERACIONAL NETO	43,290.22	0.00
FUENTES OPERACIONALES	1,001,865.81	0.00
USOS OPERACIONALES	958,575.59	0.00
RESULTADO NO OPERACIONAL NETO	23,671.15	0.00
FUENTES NO OPERACIONALES	41,786.87	0.00
USOS NO OPERACIONALES	18,115.72	0.00
DISPONIBILIDAD FINAL	114,926.40	0.00

F. 
 JEFE UFI



F. 
 CONTADOR



FLUJO DE FONDOS -COMPOSICION-

Del 1 de Enero al 31 de Diciembre (Definitivo) del 2016
(EN DOLARES)

Institucional

FUENTES	CORRIENTE	ANTERIOR	USOS	CORRIENTE	ANTERIOR
OPERACIONAL	1,001,865.81	0.00	OPERACIONAL	958,575.59	0.00
D.M. x Transferencias Corrientes Recibidas	188,353.00	0.00	A. M. x Remuneraciones	354,114.90	0.00
D.M. x Transferencias Corrientes de Aporte Fiscal	765,540.04	0.00	A.M. x Adquisiciones de Bienes y Servicios	306,871.25	0.00
D.M. x Transferencias de Capital de Aporte Fiscal	15,533.56	0.00	A.M. x Gastos Financieros y Otros	1,873.16	0.00
D.M. x Operaciones de Ejercicios Anteriores	32,439.21	0.00	A.M. x Transferencias Corrientes Otorgadas	202,274.17	0.00
			A.M. x Inversiones en Activos Fijos	15,533.56	0.00
NO OPERACIONAL	41,786.87	0.00	A.M. x Operaciones de Ejercicios Anteriores	77,908.55	0.00
Depósitos Ajenos	25,143.70	0.00	NO OPERACIONAL	18,115.72	0.00
Depósitos Retenciones Fiscales	10,452.66	0.00	Depósitos Ajenos	1,472.55	0.00
Anticipo de Impuesto Retenido IVA	6,190.51	0.00	Depósitos Retenciones Fiscales	10,452.66	0.00
			Anticipo de Impuesto Retenido IVA	6,190.51	0.00
- TOTAL FUENTES -	1,043,652.68	0.00	AUMENTO NETO DE DISPONIBILIDADES	66,961.37	0.00
			- TOTAL USOS -	1,043,652.68	0.00

RAMO DE EDUCACIÓN

ESTADO DE EJECUCION PRESUPUESTARIA DE EGRESOS

Reporte Acumulado Del 1 de Enero al 31 de Diciembre (Definitivo) del 2016
(EN DOLARES)

Agrupacion Operacional : 1 Recursos de Caracter Ordinario
Unid. Presup. : 11 Consejo Nacional de Ciencia y Tecnología
Linea : 1101 Desarrollo de la Ciencia y la Tecnología

CODIGO	CONCEPTO	CREDITO PRESUPUESTARIO	DEVENGADO	SALDO PRESUPUESTARIO
51	Remuneraciones	364,119.06	354,114.90	10,004.16
511	Remuneraciones Permanentes	268,950.75	266,832.94	2,117.81
51101	Sueldos	262,154.85	260,037.04	2,117.81
51103	Aguinaldos	6,795.90	6,795.90	0.00
512	Remuneraciones Eventuales	56,685.72	56,613.82	71.90
51201	Sueldos	55,706.96	55,635.06	71.90
51203	Aguinaldos	978.76	978.76	0.00
514	Contribuciones Patronales a Inst de Seg Social Públicas	15,891.11	13,890.13	2,000.98
51401	Por Remuneraciones Permanentes	11,879.25	11,803.50	75.75
51402	Por Remuneraciones Eventuales	4,011.86	2,086.63	1,925.23
515	Contribuciones Patronales a Inst de Seg Social Privadas	18,311.48	12,498.42	5,813.06
51501	Por Remuneraciones Permanentes	16,970.00	11,163.76	5,806.24
51502	Por Remuneraciones Eventuales	1,341.48	1,334.66	6.82
517	Indemnizaciones	4,280.00	4,279.59	0.41
51701	Al Personal de Servicios Permanentes	4,280.00	4,279.59	0.41
54	Adquisiciones de Bienes y Servicios	266,976.10	266,596.65	379.45
541	Bienes de Uso y Consumo	26,381.34	26,381.34	0.00
54101	Productos Alimenticios para Personas	2,408.90	2,408.90	0.00
54104	Productos Textiles y Vestuarios	4,554.40	4,554.40	0.00
54105	Productos de Papel y Cartón	2,751.09	2,751.09	0.00
54107	Productos Químicos	2,062.82	2,062.82	0.00
54108	Productos Farmacéuticos y Medicinales	91.61	91.61	0.00
54109	Llantas y Neumáticos	280.20	280.20	0.00
54110	Combustibles y Lubricantes	1,000.00	1,000.00	0.00
54112	Minerales Metálicos y Productos Derivados	3,100.00	3,100.00	0.00
54114	Materiales de Oficina	545.25	545.25	0.00
54115	Materiales Informáticos	4,234.84	4,234.84	0.00
54116	Libros , Textos, Utiles de Enseñanza y Publicaciones	180.00	180.00	0.00
54118	Herramientas, Repuestos y Accesorios	366.47	366.47	0.00
54119	Materiales Eléctricos	385.14	385.14	0.00
54199	Bienes de Uso y Consumo Diversos	4,420.62	4,420.62	0.00
542	Servicios Básicos	17,319.87	16,940.42	379.45
54201	Servicios de Energía Eléctrica	8,507.40	8,507.40	0.00
54202	Servicios de Agua	666.76	666.76	0.00
54203	Servicios de Telecomunicaciones	8,115.71	7,736.26	379.45
54204	Servicios de Correos	30.00	30.00	0.00
543	Servicios Generales y Arrendamientos	167,320.96	167,320.96	0.00

RAMO DE EDUCACIÓN

ESTADO DE EJECUCION PRESUPUESTARIA DE EGRESOS

Reporte Acumulado Del 1 de Enero al 31 de Diciembre (Definitivo) del 2016
(EN DOLARES)

Agrupacion Operacional : 1 Recursos de Caracter Ordinario
Unid. Presup. : 11 Consejo Nacional de Ciencia y Tecnología
Linea : 1101 Desarrollo de la Ciencia y la Tecnología

CODIGO	CONCEPTO	CREDITO PRESUPUESTARIO	DEVENGADO	SALDO PRESUPUESTARIO
54301	Mantenimientos y Reparaciones de Bienes Muebles	7,666.32	7,666.32	0.00
54302	Mantenimientos y Reparaciones de Vehículos	550.37	550.37	0.00
54305	Servicios de Publicidad	7,648.22	7,648.22	0.00
54306	Servicios de Vigilancia	18,009.00	18,009.00	0.00
54307	Servicios de Limpiezas y Fumigaciones	10,453.92	10,453.92	0.00
54313	Impresiones, Publicaciones y Reproducciones	19,680.35	19,680.35	0.00
54316	Arrendamiento de Bienes Muebles	321.60	321.60	0.00
54317	Arrendamiento de Bienes Inmuebles	45,556.80	45,556.80	0.00
99	Servicios Generales y Arrendamientos Diversos	57,434.38	57,434.38	0.00
544	Pasajes y Viáticos	4,028.33	4,028.33	0.00
54402	Pasajes al Exterior	3,689.33	3,689.33	0.00
54403	Viáticos por Comisión Interna	339.00	339.00	0.00
545	Consultorías, Estudios e Investigaciones	51,925.60	51,925.60	0.00
54503	Servicios Jurídicos	390.00	390.00	0.00
54507	Desarrollos Informáticos	700.00	700.00	0.00
54599	Consultorías, Estudios e Investigaciones Diversas	50,835.60	50,835.60	0.00
55	Gastos Financieros y Otros	3,285.43	3,260.43	25.00
555	Impuestos, Tasas y Derechos	57.72	57.72	0.00
55599	Impuestos, Tasas y Derechos Diversos	57.72	57.72	0.00
556	Seguros, Comisiones y Gastos Bancarios	3,227.71	3,202.71	25.00
55601	Primas y Gastos de Seguros de Personas	1,189.33	1,189.33	0.00
55602	Primas y Gastos de Seguros de Bienes	1,988.38	1,988.38	0.00
503	Comisiones y Gastos Bancarios	50.00	25.00	25.00
56	Transferencias Corrientes	388,253.00	387,274.17	978.83
563	Transferencias Corrientes al Sector Privado	8,400.00	8,400.00	0.00
56304	A Personas Naturales	8,400.00	8,400.00	0.00
564	Transferencias Corrientes al Sector Externo	379,853.00	378,874.17	978.83
56404	A Organismos Multilaterales	6,500.00	5,521.17	978.83
56405	A Organismos Sin Fines de Lucro	373,353.00	373,353.00	0.00
61	Inversiones en Activos Fijos	238,934.41	238,934.41	0.00
611	Bienes Muebles	228,679.77	228,679.77	0.00
61102	Maquinarias y Equipos	204,598.00	204,598.00	0.00
61104	Equipos Informáticos	24,081.77	24,081.77	0.00
614	Intangibles	10,254.64	10,254.64	0.00

RAMO DE EDUCACIÓN

ESTADO DE EJECUCION PRESUPUESTARIA DE EGRESOS

Reporte Acumulado Del 1 de Enero al 31 de Diciembre (Definitivo) del 2016
(EN DOLARES)

Agrupacion Operacional : 1 Recursos de Caracter Ordinario
Unid. Presup. : 11 Consejo Nacional de Ciencia y Tecnología
Linea : 1101 Desarrollo de la Ciencia y la Tecnología

CODIGO	CONCEPTO	CREDITO PRESUPUESTARIO	DEVENGADO	SALDO PRESUPUESTARIO
61403	Derechos de Propiedad Intelectual	10,254.64	10,254.64	0.00
Total Rubro		1,261,568.00	1,250,180.56	11,387.44
Total Cuenta		1,261,568.00	1,250,180.56	11,387.44
Total Especifico		1,261,568.00	1,250,180.56	11,387.44

F.

JEFE UFI



F.

CONTADOR

