

Ramo de Educación
BALANCE DE COMPROBACION
Del 1 de Enero al 30 de Junio del 2017
(EN DOLARES)

03/07/2017

Pag. 1 de 8

Institucional

CODIGO	CONCEPTO	SALDO ANTERIOR	DEBE	HABER	SALDO ACUMULADO
2	Recursos	620,848.89	3,942,132.14	3,865,108.33	697,872.70
21	Fondos	114,926.40	3,739,736.63	3,200,504.72	654,158.31
211	Disponibilidades	114,926.40	1,686,467.55	1,147,235.64	654,158.31
21109	Bancos Comerciales M/D	112,070.08	1,685,678.43	1,144,999.80	652,748.71
21109001	Banco Comerciales M/D	112,070.08	1,685,678.43	1,144,999.80	652,748.71
21151	Fondos Depósitos en Tesoro Público	2,856.32	789.12	2,235.84	1,409.60
21151001	Fondos en Depósitos en Tesoro Público	383.71	0.00	0.00	383.71
21151002	Embargos Judiciales (Fondos Ajenos en Custodia)	2,472.61	789.12	2,235.84	1,025.89
713	Deudores Monetarios	0.00	2,053,269.08	2,053,269.08	0.00
16	D.M. x Transferencias Corrientes Recibidas	0.00	640,165.00	640,165.00	0.00
21316847	Ministerio de Educación	0.00	640,165.00	640,165.00	0.00
21317	D.M. x Transferencias Corrientes de Aporte Fiscal	0.00	822,753.48	822,753.48	0.00
21317935	Tesoro Público (DGT)	0.00	822,753.48	822,753.48	0.00
21322	D.M. x Transferencias de Capital Recibidas	0.00	121,243.64	121,243.64	0.00
21322003	Donaciones	0.00	121,243.64	121,243.64	0.00
21389	D.M. x Operaciones de Ejercicios Anteriores	0.00	469,106.96	469,106.96	0.00
21389935	Tesoro Público (DGT)	0.00	469,106.96	469,106.96	0.00
22	Inversiones Financieras	474,682.07	0.00	469,106.96	5,575.11
225	Deudores Financieros	469,106.96	0.00	469,106.96	0.00
22551	Deudores Monetarios por Percibir	469,106.96	0.00	469,106.96	0.00
22551617	DMP x D.M. x Transferencias Corrientes de Aporte Fiscal	245,706.11	0.00	245,706.11	0.00
22551624	DMP x D.M. x Transferencias de Capital de Aporte Fiscal	223,400.85	0.00	223,400.85	0.00
226	Inversiones Intangibles	5,575.11	0.00	0.00	5,575.11
22615	Derechos de Propiedad Intangible	6,069.21	0.00	0.00	6,069.21
15003	Derechos de Propiedad Intelectual	6,069.21	0.00	0.00	6,069.21
22699	Amortizaciones Acumuladas	494.10	0.00	0.00	494.10
22699001	Amortizaciones Acumuladas	494.10	0.00	0.00	494.10
23	Inversiones en Existencias	3,798.94	3,394.19	3,064.03	4,129.10
231	Existencias Institucionales	3,798.94	3,394.19	3,064.03	4,129.10
23101	Productos Alimenticios Agropecuarios y Forestales	143.10	212.00	296.45	58.65
23101001	Productos Alimenticios para Personas	143.10	212.00	296.45	58.65
23105	Materiales de Oficina, Productos de Papel e Impresos	1,168.54	1,102.69	897.28	1,373.95
23105001	Productos de Papel y Cartón	783.82	901.00	818.44	866.38
23105002	Materiales de Oficina	384.72	201.69	78.84	507.57
23109	Productos Químicos, Combustibles y Lubricantes	1,125.29	0.00	598.69	526.60
23109001	Productos Químicos	15.29	0.00	8.69	6.60
23109003	Combustibles y Lubricantes	1,110.00	0.00	590.00	520.00
23113	Materiales de Uso o Consumo	1,362.01	2,079.50	1,271.61	2,169.90
23113002	Materiales Informáticos	1,314.21	2,079.50	1,262.62	2,131.09
23113004	Materiales Eléctricos	47.80	0.00	8.99	38.81

Ramo de Educación
BALANCE DE COMPROBACION
Del 1 de Enero al 30 de Junio del 2017
(EN DOLARES)

03/07/2017

Pag. 2 de 8

Institucional

CODIGO	CONCEPTO	SALDO ANTERIOR	DEBE	HABER	SALDO ACUMULADO
24	Inversiones en Bienes de Uso	27,441.48	0.00	0.00	27,441.48
241	Bienes Depreciables	27,441.48	0.00	0.00	27,441.48
24117	Equipo de Transporte, Tracción y Elevación	28,185.84	0.00	0.00	28,185.84
24117001	Vehículos de Transporte	28,185.84	0.00	0.00	28,185.84
24119	Maquinaria, Equipo y Mobiliario Diverso	79,882.40	0.00	0.00	79,882.40
24119001	Mobiliarios	8,423.70	0.00	0.00	8,423.70
24119002	Maquinarias y Equipos	13,369.01	0.00	0.00	13,369.01
24119004	Equipos Informaticos	54,569.40	0.00	0.00	54,569.40
24119099	Bienes Muebles Diversos	3,520.29	0.00	0.00	3,520.29
2411999	Depreciación Acumulada	80,626.76	0.00	0.00	80,626.76
24199017	Equipo de Transporte, Tracción y Elevación	23,092.70	0.00	0.00	23,092.70
24199019	Maquinaria, Equipo y Mobiliario Diverso	57,534.06	0.00	0.00	57,534.06
25	Inversiones en Proyectos y Programas	0.00	199,001.32	192,432.62	6,568.70
252	Inversiones en Bienes de Uso Público	0.00	199,001.32	192,432.62	6,568.70
25221	Productos Alimenticios, Agropecuarios y Forestales	0.00	398.66	0.00	398.66
25221001	Productos Alimenticios para Personas	0.00	398.66	0.00	398.66
25225	Materiales de Oficina, Productos de Papel e Impresos	0.00	269.95	0.00	269.95
25225001	Productos de Papel y Cartón	0.00	81.41	0.00	81.41
25225002	Materiales de Oficina	0.00	188.54	0.00	188.54
25229	Productos Químicos, Combustibles y Lubricantes	0.00	1.65	0.00	1.65
25229001	Productos Químicos	0.00	1.65	0.00	1.65
25233	Materiales de Uso o Consumo	0.00	157.98	0.00	157.98
25233002	Materiales Informáticos	0.00	157.98	0.00	157.98
25235	Bienes de Uso y Consumo Diversos	0.00	209.26	0.00	209.26
235099	Bienes de Uso y Consumo Diversos	0.00	209.26	0.00	209.26
25237	Servicios Básicos	0.00	924.07	0.00	924.07
25237001	Servicios de Energía Eléctrica	0.00	581.56	0.00	581.56
25237002	Servicios de Agua	0.00	134.80	0.00	134.80
25237003	Servicios de Telecomunicaciones	0.00	207.71	0.00	207.71
25241	Servicios Comerciales	0.00	4,937.64	0.00	4,937.64
25241003	Servicios de Vigilancia	0.00	2,380.56	0.00	2,380.56
25241004	Servicios de Limpieza y Fumigaciones	0.00	2,483.58	0.00	2,483.58
25241010	Impresiones, Publicaciones y Reproducciones	0.00	73.50	0.00	73.50
25243	Otros Servicios y Arrendamientos	0.00	107,556.59	0.00	107,556.59
25243099	Servicios Generales y Arrendamientos Diversos	0.00	107,556.59	0.00	107,556.59
25245	Arrendamientos y Derechos	0.00	23,391.00	0.00	23,391.00
25245002	De Bienes Inmuebles	0.00	23,391.00	0.00	23,391.00
25247	Pasajes y Viáticos	0.00	44,494.61	0.00	44,494.61
25247001	Pasajes al Interior	0.00	1,217.40	0.00	1,217.40
25247002	Pasajes al Exterior	0.00	39,617.21	0.00	39,617.21

Ramo de Educación
BALANCE DE COMPROBACION
Del 1 de Enero al 30 de Junio del 2017
(EN DOLARES)

03/07/2017

Pag. 3 de 8

Institucional

CODIGO	CONCEPTO	SALDO ANTERIOR	DEBE	HABER	SALDO ACUMULADO
25247003	Viáticos por Comisión Interna	0.00	2,460.00	0.00	2,460.00
25247004	Viáticos por Comisión Externa	0.00	1,200.00	0.00	1,200.00
25249	Servicios Técnicos y Profesionales	0.00	6,193.80	0.00	6,193.80
25249004	Servicios de Contabilidad y Auditoría	0.00	3,955.00	0.00	3,955.00
25249005	Servicios de Capacitación	0.00	2,238.80	0.00	2,238.80
25273	Maquinaria, Equipo y Mobiliario Diverso	0.00	9,670.57	0.00	9,670.57
25273001	Mobiliarios	0.00	2,358.30	0.00	2,358.30
25273002	Equipos Informáticos	0.00	5,834.27	0.00	5,834.27
25273099	Bienes Muebles Diversos	0.00	1,478.00	0.00	1,478.00
25283	Derechos de Propiedad Intangibles	0.00	795.54	0.00	795.54
25283003	Derechos de Propiedad Intelectual	0.00	795.54	0.00	795.54
25291	Costos Acumulados de la Inversión	99,593.44	0.00	0.00	99,593.44
25291999	COSTOS ACUMULADOS DE LA INVERSION	99,593.44	0.00	0.00	99,593.44
25299	Aplicación Inversiones Públicas	99,593.44	0.00	192,432.62	292,026.06
25299001	Aplicación Inversiones Públicas	99,593.44	0.00	192,432.62	292,026.06
Sub Total Título		620,848.89	3,942,132.14	3,865,108.33	697,872.70

Ramo de Educación
BALANCE DE COMPROBACION
Del 1 de Enero al 30 de Junio del 2017
(EN DOLARES)

03/07/2017

Pag. 4 de 8

Institucional

CODIGO	CONCEPTO	SALDO ANTERIOR	DEBE	HABER	SALDO ACUMULADO
4	Obligaciones con Terceros	495,273.80	2,383,451.20	1,919,824.63	31,647.23
41	Deuda Corriente	26,166.84	1,914,344.24	1,919,824.63	31,647.23
412	Depósitos de Terceros	26,166.84	423,482.48	400,307.07	2,991.43
41201	Depósitos Ajenos	26,166.84	404,609.61	380,043.41	1,600.64
41201048	INTERESES GENERADOS P/CUENTAS CORRIENTES (REMITIDOS A LA DGT)	0.00	24.11	24.11	0.00
41201056	Depósitos ICSU-ROLAC	23,310.52	402,349.66	379,230.18	191.04
41201452	Depósitos Ajenos en Custodia (CONACYT)	383.71	0.00	0.00	383.71
41201777	Embargos Judiciales	2,472.61	2,235.84	789.12	1,025.89
41251	Depósitos Retenciones Fiscales	0.00	12,237.84	13,240.60	1,002.76
41254	Tesoro Público (DGT)	0.00	12,237.84	13,240.60	1,002.76
41254	Anticipo de Impuesto Retenido IVA	0.00	6,635.03	7,023.06	388.03
41254935	Tesoro Publico (DGT)	0.00	6,635.03	7,023.06	388.03
413	Acreeedores Monetarios	0.00	1,490,861.76	1,519,517.56	28,655.80
41351	A. M. x Remuneraciones	0.00	314,137.30	314,137.30	0.00
41351001	Remuneraciones	0.00	280,007.31	280,007.31	0.00
41351827	Instituto Nacional de Pensiones de los Empleados Públicos (INPEP)	0.00	756.00	756.00	0.00
41351851	Caja Mutual de los Empleados del Ministerio de Educación	0.00	1,835.66	1,835.66	0.00
41351893	Instituto Salvadoreño del Seguro Social (ISSS)	0.00	9,880.50	9,880.50	0.00
41351921	Fondo Social para la Vivienda (FSV)	0.00	3,166.56	3,166.56	0.00
41351935	Tesoro Público (DGT)	0.00	18,491.27	18,491.27	0.00
41354	A.M. x Adquisiciones de Bienes y Servicios	0.00	240,739.34	263,761.14	23,021.80
41354001	Adquisiciones de Bienes y Servicios	0.00	51,538.30	71,964.14	20,425.84
41354083	Adquisición de Bienes y Servicios (ICSU-ROLAC)	0.00	188,535.21	188,535.21	0.00
41354920	Administración Nacional de Acueductos y Alcantarillados (ANDA)	0.00	240.47	240.47	0.00
41354935	Tesoro Público (DGT)	0.00	425.36	3,021.32	2,595.96
41355	A.M. x Gastos Financieros y Otros	0.00	1,247.05	1,272.05	25.00
41355001	Gastos Financieros y Otros	0.00	1,178.80	1,203.80	25.00
41355935	Tesoro Público (DGT)	0.00	68.25	68.25	0.00
41356	A.M. x Transferencias Corrientes Otorgadas	0.00	455,165.00	460,774.00	5,609.00
41356001	Transferencias Corrientes Otorgadas	0.00	455,165.00	460,774.00	5,609.00
41361	A.M. x Inversiones en Activos Fijos	0.00	10,466.11	10,466.11	0.00
41361026	Inversiones en Activos Fijos/Donaciones	0.00	10,466.11	10,466.11	0.00
41389	A.M. x Operaciones de Ejercicios Anteriores	0.00	469,106.96	469,106.96	0.00
41389001	Operaciones de Ejercicios Anteriores	0.00	469,106.96	469,106.96	0.00
42	Financiamiento de Terceros	469,106.96	469,106.96	0.00	0.00
424	Acreeedores Financieros	469,106.96	469,106.96	0.00	0.00
42450	Provisiones por Acreeedores Monetarios	18,350.80	18,350.80	0.00	0.00
42450777	Provisiones por Acreeedores Monetarios	18,350.80	18,350.80	0.00	0.00
42451	Acreeedores Monetarios por Pagar	450,756.16	450,756.16	0.00	0.00

Ramo de Educación
BALANCE DE COMPROBACION
Del 1 de Enero al 30 de Junio del 2017
(EN DOLARES)

03/07/2017

Pag. 5 de 8

Institucional

CODIGO	CONCEPTO	SALDO ANTERIOR	DEBE	HABER	SALDO ACUMULADO
42451777	Acreeedores Monetarios por Pagar	450,756.16	450,756.16	0.00	0.00
	Sub Total Titulo	495,273.80	2,383,451.20	1,919,824.63	31,647.23

Ramo de Educación
BALANCE DE COMPROBACION
Del 1 de Enero al 30 de Junio del 2017
(EN DOLARES)

03/07/2017

Pag. 6 de 8

Institucional

CODIGO	CONCEPTO	SALDO ANTERIOR	DEBE	HABER	SALDO ACUMULADO
8	Obligaciones Propias	125,575.09	1,055,045.61	1,595,695.99	666,225.47
81	Patrimonio Estatal	36,815.53	11,533.87	11,533.87	36,815.53
811	Patrimonio	36,815.53	11,533.87	11,533.87	36,815.53
81101	Patrimonio Gobierno Central	29,377.86	0.00	0.00	29,377.86
81101001	Patrimonio Gobierno Central	29,377.86	0.00	0.00	29,377.86
81109	Resultado Ejercicios Anteriores	(4,096.20)	0.00	11,533.87	7,437.67
81109023	RESULTADO DEL EJERCICIO 2013	1,223.38	0.00	0.00	1,223.38
81109024	RESULTADO DEL EJERCICIO 2014	202.56	0.00	0.00	202.56
81109025	RESULTADO DEL EJERCICIO 2015	(5,522.14)	0.00	0.00	(5,522.14)
9026	RESULTADO DEL EJERCICIO DE 2016	0.00	0.00	11,533.87	11,533.87
81111	Resultado Ejercicio Corriente	11,533.87	11,533.87	0.00	0.00
81111999	Resultado Ejercicio Corriente	11,533.87	11,533.87	0.00	0.00
83	Gastos de Gestión	99,593.44	1,043,511.74	0.00	1,143,105.18
831	Gastos de Inversiones Públicas	99,593.44	192,432.62	0.00	292,026.06
83169	Proyectos y Programas de Desarrollo Social Diversos	99,593.44	192,432.62	0.00	292,026.06
83169001	Proyectos y Programas de Desarrollo Social Diversos	99,593.44	192,432.62	0.00	292,026.06
833	Gastos en Personal	0.00	314,137.30	0.00	314,137.30
83301	Remuneraciones Personal Permanente	0.00	130,800.69	0.00	130,800.69
83301001	Sueldos	0.00	130,800.69	0.00	130,800.69
83303	Remuneraciones Personal Eventual	0.00	41,625.15	0.00	41,625.15
83303001	Sueldos	0.00	41,625.15	0.00	41,625.15
83307	Contrib. Patronales a Inst. de Seguridad Social Pública	0.00	7,435.50	0.00	7,435.50
83307001	Por Remuneraciones Permanentes	0.00	5,935.50	0.00	5,935.50
83307002	Por Remuneraciones Eventuales	0.00	1,500.00	0.00	1,500.00
9	Contrib. Patronales a Inst de Seguridad Social Privadas	0.00	7,235.26	0.00	7,235.26
83309001	Por Remuneraciones Permanentes	0.00	5,635.42	0.00	5,635.42
83309002	Por Remuneraciones Eventuales	0.00	1,599.84	0.00	1,599.84
83313	Indemnizaciones	0.00	127,040.70	0.00	127,040.70
83313002	Al Personal de Servicios Eventuales	0.00	127,040.70	0.00	127,040.70
834	Gastos en Bienes de Consumo y Servicios	0.00	74,895.77	0.00	74,895.77
83401	Productos Alimenticios, Agropecuarios y Forestales	0.00	380.45	0.00	380.45
83401001	Productos Alimenticios para Personas	0.00	380.45	0.00	380.45
83405	Materiales de Oficina, Productos de Papel e Impresos	0.00	1,077.28	0.00	1,077.28
83405001	Productos de Papel y Cartón	0.00	818.44	0.00	818.44
83405002	Materiales de Oficina	0.00	78.84	0.00	78.84
83405003	Libros, Textos, Útiles de Enseñanza y Publicaciones	0.00	180.00	0.00	180.00
83409	Productos Químicos, Combustibles y Lubricantes	0.00	598.69	0.00	598.69
83409001	Productos Químicos	0.00	8.69	0.00	8.69
83409003	Combustibles y Lubricantes	0.00	590.00	0.00	590.00
83413	Materiales de Uso o Consumo	0.00	1,271.61	0.00	1,271.61

Ramo de Educación
BALANCE DE COMPROBACION
Del 1 de Enero al 30 de Junio del 2017
(EN DOLARES)

03/07/2017

Pag. 7 de 8

Institucional

CODIGO	CONCEPTO	SALDO ANTERIOR	DEBE	HABER	SALDO ACUMULADO
83413002	Materiales Informáticos	0.00	1,262.62	0.00	1,262.62
83413004	Materiales Eléctricos	0.00	8.99	0.00	8.99
83415	Bienes de Uso y Consumo Diverso	0.00	250.00	0.00	250.00
83415099	Bienes de Uso y Consumo Diversos	0.00	250.00	0.00	250.00
83417	Servicios Básicos	0.00	8,935.60	0.00	8,935.60
83417001	Servicios de Energía Eléctrica	0.00	5,065.66	0.00	5,065.66
83417002	Servicios de Agua	0.00	240.47	0.00	240.47
83417003	Servicios de Telecomunicaciones	0.00	3,629.47	0.00	3,629.47
83419	Mantenimiento y Reparación	0.00	1,965.46	0.00	1,965.46
83419001	Mantenimientos y Reparaciones de Bienes Muebles	0.00	1,965.46	0.00	1,965.46
83421	Servicios Comerciales	0.00	18,852.50	0.00	18,852.50
83421003	Servicios de Vigilancia	0.00	7,462.50	0.00	7,462.50
83421004	Servicios de Limpiezas y Fumigaciones	0.00	5,220.00	0.00	5,220.00
83421010	Impresiones, Publicaciones y Reproducciones	0.00	6,170.00	0.00	6,170.00
83423	Otros Servicios y Arrendamientos Diversos	0.00	6,651.25	0.00	6,651.25
83423099	Servicios Generales y Arrendamientos Diversos	0.00	6,651.25	0.00	6,651.25
83425	Arrendamientos y Derechos	0.00	23,929.14	0.00	23,929.14
83425002	De Bienes Inmuebles	0.00	23,929.14	0.00	23,929.14
83427	Pasajes y Viáticos	0.00	186.00	0.00	186.00
83427003	Viáticos por Comisión Interna	0.00	186.00	0.00	186.00
83429	Servicios Técnicos y Profesionales	0.00	10,797.79	0.00	10,797.79
83429003	Servicios Jurídicos	0.00	390.00	0.00	390.00
83429005	Servicios de Capacitación	0.00	10,407.79	0.00	10,407.79
836	Gastos Financieros y Otros	0.00	1,272.05	0.00	1,272.05
83601	Primas y Gastos por Seguros y Comisiones Bancarias	0.00	1,214.33	0.00	1,214.33
83601001	Primas y Gastos de Seguros de Personas	0.00	1,189.33	0.00	1,189.33
83601003	Comisiones y Gastos Bancarios	0.00	25.00	0.00	25.00
83603	Impuestos, Tasas y Derechos	0.00	57.72	0.00	57.72
83603099	Impuestos, Tasas y Derechos Diversos	0.00	57.72	0.00	57.72
837	Gastos en Transferencias Otorgadas	0.00	460,774.00	0.00	460,774.00
83713	Transferencias Corrientes al Sector Externo	0.00	460,774.00	0.00	460,774.00
83713002	A Organismos Multilaterales	0.00	5,609.00	0.00	5,609.00
83713003	A Organismos sin Fines de Lucro	0.00	455,165.00	0.00	455,165.00
85	Ingresos de Gestión	188,353.00	0.00	1,584,162.12	1,772,515.12
856	Ingresos por Transferencias Corrientes Recibidas	188,353.00	0.00	1,462,918.48	1,651,271.48
85603	Transferencias Corrientes de Aporte Fiscal	0.00	0.00	822,753.48	822,753.48
85603935	Tesoro Público Nacional	0.00	0.00	822,753.48	822,753.48
85605	Transferencias Corrientes del Sector Público	188,353.00	0.00	640,165.00	828,518.00
85605847	Ministerio de Educación	188,353.00	0.00	640,165.00	828,518.00
857	Ingresos por Transferencias de Capital Recibidas	0.00	0.00	121,243.64	121,243.64

Ramo de Educación
BALANCE DE COMPROBACION
Del 1 de Enero al 30 de Junio del 2017
(EN DOLARES)

03/07/2017

Pag. 8 de 8

Institucional

CODIGO	CONCEPTO	SALDO ANTERIOR	DEBE	HABER	SALDO ACUMULADO
85707	Transferencias de Capital del Sector Externo	0.00	0.00	121,243.64	121,243.64
85707005	De Organismos sin Fines de Lucro	0.00	0.00	121,243.64	121,243.64
Sub Total Título		125,575.09	1,055,045.61	1,595,695.99	666,225.47
Total		0.00	7,380,628.95	7,380,628.95	0.00



Handwritten signature and circular stamp of the Gerencia Financiera, Consejo Nacional de Ciencia y Tecnología, CONACYT.



Handwritten signature and circular stamp of the Gerencia de Contabilidad, Consejo Nacional de Ciencia y Tecnología, CONACYT.

Ramo de Educación
ESTADO DE RENDIMIENTO ECONOMICO
 Del 1 de Enero al 30 de Junio del 2017
 (EN DOLARES)

03/07/2017
 Pag. 1 de 2

Institucional

GASTOS DE GESTION	CORRIENTE	ANTERIOR	INGRESOS DE GESTION	CORRIENTE	ANTERIOR
Gastos de Inversiones Públicas	292,026.06	0.00	Ingresos por Transferencias Corrientes Recibidas	1,651,271.48	0.00
Proyectos y Programas de Desarrollo Social Diversos	292,026.06	0.00	Transferencias Corrientes de Aporte Fiscal	822,753.48	0.00
Proyectos y Programas de Desarrollo Social Diversos	292,026.06	0.00	Tesoro Público Nacional	822,753.48	0.00
Gastos en Personal	314,137.30	0.00	Transferencias Corrientes del Sector Público	828,518.00	0.00
Remuneraciones Personal Permanente	130,800.69	0.00	Ministerio de Educación	828,518.00	0.00
Sueldos	130,800.69	0.00	Ingresos por Transferencias de Capital Recibidas	121,243.64	0.00
Remuneraciones Personal Eventual	41,625.15	0.00	Transferencias de Capital del Sector Externo	121,243.64	0.00
Sueldos	41,625.15	0.00	De Organismos sin Fines de Lucro	121,243.64	0.00
Contrib. Patronales a Inst. de Seguridad Social Pública	7,435.50	0.00	SUB TOTAL INGRESOS	1,772,515.12	0.00
Por Remuneraciones Permanentes	5,935.50	0.00			
Por Remuneraciones Eventuales	1,500.00	0.00			
Contrib. Patronales a Inst de Seguridad Social Privadas	7,235.26	0.00			
Por Remuneraciones Permanentes	5,635.42	0.00			
Por Remuneraciones Eventuales	1,599.84	0.00			
Indemnizaciones	127,040.70	0.00			
Al Personal de Servicios Eventuales	127,040.70	0.00			
Gastos en Bienes de Consumo y Servicios	74,895.77	0.00			
Productos Alimenticios, Agropecuarios y Forestales	380.45	0.00			
Productos Alimenticios para Personas	380.45	0.00			
Materiales de Oficina, Productos de Papel e Impresos	1,077.28	0.00			
Productos de Papel y Cartón	818.44	0.00			
Materiales de Oficina	78.84	0.00			
Libros, Textos, Utiles de Enseñanza y Publicaciones	180.00	0.00			
Productos Químicos, Combustibles y Lubricantes	598.69	0.00			
Productos Químicos	8.69	0.00			
Combustibles y Lubricantes	590.00	0.00			
Materiales de Uso o Consumo	1,271.61	0.00			
Materiales Informáticos	1,262.62	0.00			
Materiales Eléctricos	8.99	0.00			
Bienes de Uso y Consumo Diverso	250.00	0.00			
Bienes de Uso y Consumo Diversos	250.00	0.00			
Servicios Básicos	8,935.60	0.00			
Servicios de Energía Eléctrica	5,065.66	0.00			
Servicios de Agua	240.47	0.00			
Servicios de Telecomunicaciones	3,629.47	0.00			
Mantenimiento y Reparación	1,965.46	0.00			


Ramo de Educación
ESTADO DE RENDIMIENTO ECONOMICO
 Del 1 de Enero al 30 de Junio del 2017
 (EN DOLARES)

03/07/2017

Pag. 2 de 2


Institucional

GASTOS DE GESTION	CORRIENTE	ANTERIOR
Mantenimientos y Reparaciones de Bienes Muebles	1,965.46	0.00
Servicios Comerciales	18,852.50	0.00
Servicios de Vigilancia	7,462.50	0.00
Servicios de Limpiezas y Fumigaciones	5,220.00	0.00
Impresiones, Publicaciones y Reproducciones	6,170.00	0.00
Otros Servicios y Arrendamientos Diversos	6,651.25	0.00
Servicios Generales y Arrendamientos Diversos	6,651.25	0.00
Arrendamientos y Derechos	23,929.14	0.00
De Bienes Inmuebles	23,929.14	0.00
Pasajes y Viáticos	186.00	0.00
Viáticos por Comisión Interna	186.00	0.00
Servicios Técnicos y Profesionales	10,797.79	0.00
Servicios Jurídicos	390.00	0.00
Servicios de Capacitación	10,407.79	0.00
Gastos Financieros y Otros	1,272.05	0.00
Primas y Gastos por Seguros y Comisiones Bancarias	1,214.33	0.00
Primas y Gastos de Seguros de Personas	1,189.33	0.00
Comisiones y Gastos Bancarios	25.00	0.00
Impuestos, Tasas y Derechos	57.72	0.00
Impuestos, Tasas y Derechos Diversos	57.72	0.00
Gastos en Transferencias Otorgadas	460,774.00	0.00
Transferencias Corrientes al Sector Externo	460,774.00	0.00
A Organismos Multilaterales	5,609.00	0.00
A Organismos sin Fines de Lucro	455,165.00	0.00
SUB TOTAL GASTOS	1,143,105.18	0.00
RESULTADO DEL EJERCICIO	629,409.94	0.00
TOTAL DE GASTOS DE GESTION	1,772,515.12	0.00

F. 
JEFE UFI



F. 
CONTADOR



Ramo de Educación
ESTADO DE SITUACION FINANCIERA
al 30 de Junio del 2017
(EN DOLARES)

03/07/2017

Pag. 1 de 3

Institucional

RECURSOS	Parcial	Total
Fondos		654,158.31
Disponibilidades	654,158.31	
Bancos Comerciales M/D	652,748.71	
Banco Comerciales M/D	652,748.71	
Fondos Depósitos en Tesoro Público	1,409.60	
Fondos en Depósitos en Tesoro Público	383.71	
Embargos Judiciales (Fondos Ajenos en Custodia)	1,025.89	
Inversiones Financieras		5,575.11
Inversiones Intangibles	5,575.11	
Derechos de Propiedad Intangible	6,069.21	
Derechos de Propiedad Intelectual	6,069.21	
Amortizaciones Acumuladas	(494.10)	
Amortizaciones Acumuladas	(494.10)	
Inversiones en Existencias		4,129.10
Existencias Institucionales	4,129.10	
Productos Alimenticios Agropecuarios y Forestales	58.65	
Productos Alimenticios para Personas	58.65	
Materiales de Oficina, Productos de Papel e Impresos	1,373.95	
Productos de Papel y Cartón	866.38	
Materiales de Oficina	507.57	
Productos Químicos, Combustibles y Lubricantes	526.60	
Productos Químicos	6.60	
Combustibles y Lubricantes	520.00	
Materiales de Uso o Consumo	2,169.90	
Materiales Informáticos	2,131.09	
Materiales Eléctricos	38.81	
Inversiones en Bienes de Uso		27,441.48
Bienes Depreciables	27,441.48	
Equipo de Transporte, Tracción y Elevación	28,185.84	
Vehículos de Transporte	28,185.84	
Maquinaria, Equipo y Mobiliario Diverso	79,882.40	
Mobiliarios	8,423.70	
Maquinarias y Equipos	13,369.01	
Equipos Informaticos	54,569.40	
Bienes Muebles Diversos	3,520.29	
Depreciación Acumulada	(80,626.76)	
Equipo de Transporte, Tracción y Elevación	(23,092.70)	
Maquinaria, Equipo y Mobiliario Diverso	(57,534.06)	
Inversiones en Proyectos y Programas		6,568.70
Inversiones en Bienes de Uso Público	6,568.70	
Productos Alimenticios, Agropecuarios y Forestales	398.66	
Productos Alimenticios para Personas	398.66	
Materiales de Oficina, Productos de Papel e Impresos	269.95	
Productos de Papel y Cartón	81.41	
Materiales de Oficina	188.54	

Ramo de Educación
ESTADO DE SITUACION FINANCIERA
al 30 de Junio del 2017
(EN DOLARES)

03/07/2017

Pag. 2 de 3

Institucional

RECURSOS	Parcial	Total
Productos Químicos, Combustibles y Lubricantes	1.65	
Productos Químicos	1.65	
Materiales de Uso o Consumo	157.98	
Materiales Informáticos	157.98	
Bienes de Uso y Consumo Diversos	209.26	
Bienes de Uso y Consumo Diversos	209.26	
Servicios Básicos	924.07	
Servicios de Energía Eléctrica	581.56	
Servicios de Agua	134.80	
Servicios de Telecomunicaciones	207.71	
Servicios Comerciales	4,937.64	
Servicios de Vigilancia	2,380.56	
Servicios de Limpieza y Fumigaciones	2,483.58	
Impresiones, Publicaciones y Reproducciones	73.50	
Otros Servicios y Arrendamientos	107,556.59	
Servicios Generales y Arrendamientos Diversos	107,556.59	
Arrendamientos y Derechos	23,391.00	
De Bienes Inmuebles	23,391.00	
Pasajes y Viáticos	44,494.61	
Pasajes al Interior	1,217.40	
Pasajes al Exterior	39,617.21	
Viáticos por Comisión Interna	2,460.00	
Viáticos por Comisión Externa	1,200.00	
Servicios Técnicos y Profesionales	6,193.80	
Servicios de Contabilidad y Auditoría	3,955.00	
Servicios de Capacitación	2,238.80	
Maquinaria, Equipo y Mobiliario Diverso	9,670.57	
Mobiliarios	2,358.30	
Equipos Informáticos	5,834.27	
Bienes Muebles Diversos	1,478.00	
Derechos de Propiedad Intangibles	795.54	
Derechos de Propiedad Intelectual	795.54	
Costos Acumulados de la Inversión	99,593.44	
COSTOS ACUMULADOS DE LA INVERSION	99,593.44	
Aplicación Inversiones Públicas	(292,026.06)	
Aplicación Inversiones Públicas	(292,026.06)	
TOTAL RECURSOS		697,872.70



Ramo de Educación
ESTADO DE SITUACION FINANCIERA
 al 30 de Junio del 2017
 (EN DOLARES)

03/07/2017

Pag. 3 de 3

Institucional

OBLIGACIONES	Parcial	Total
Deuda Corriente		31,647.23
Depósitos de Terceros	2,991.43	
Depósitos Ajenos	1,600.64	
Depósitos ICSU-ROLAC	191.04	
Depósitos Ajenos en Custodia (CONACYT)	383.71	
Embargos Judiciales	1,025.89	
Depósitos Retenciones Fiscales	1,002.76	
Tesoro Público (DGT)	1,002.76	
Anticipo de Impuesto Retenido IVA	388.03	
Tesoro Publico (DGT)	388.03	
Acreeedores Monetarios	28,655.80	
A.M. x Adquisiciones de Bienes y Servicios	23,021.80	
Adquisiciones de Bienes y Servicios	20,425.84	
Tesoro Público (DGT)	2,595.96	
A.M. x Gastos Financieros y Otros	25.00	
Gastos Financieros y Otros	25.00	
A.M. x Transferencias Corrientes Otorgadas	5,609.00	
Transferencias Corrientes Otorgadas	5,609.00	
Patrimonio Estatal		36,815.53
Patrimonio	36,815.53	
Patrimonio Gobierno Central	29,377.86	
Patrimonio Gobierno Central	29,377.86	
Resultado Ejercicios Anteriores	7,437.67	
RESULTADO DEL EJERCICIO 2013	1,223.38	
RESULTADO DEL EJERCICIO 2014	202.56	
RESULTADO DEL EJERCICIO 2015	(5,522.14)	
RESULTADO DEL EJERCICIO DE 2016	11,533.87	
RESULTADO DEL EJERCICIO	629,409.94	629,409.94
TOTAL OBLIGACIONES		697,872.70

F. 
JEFE UFI


F. 
CONTADOR


Ramo de Educación
ESTADO DE FLUJO DE FONDOS
 Del 1 de Enero al 30 de Junio del 2017
 (EN DOLARES)

03/07/2017

Pag. 1 de 1

Institucional

ESTRUCTURA	CORRIENTE	ANTERIOR
DISPONIBILIDADES INICIALES	114,926.40	0.00
DISPONIBILIDADES INICIALES	114,926.40	0.00
RESULTADO OPERACIONAL NETO	562,407.32	0.00
FUENTES OPERACIONALES	2,053,269.08	0.00
USOS OPERACIONALES	1,490,861.76	0.00
RESULTADO NO OPERACIONAL NETO	(23,175.41)	0.00
FUENTES NO OPERACIONALES	400,307.07	0.00
USOS NO OPERACIONALES	423,482.48	0.00
DISPONIBILIDAD FINAL	654,158.31	0.00

F. 
 JEFE UFI



F. 
 CONTADOR



Ramo de Educación
FLUJO DE FONDOS -COMPOSICION-
 Del 1 de Enero al 30 de Junio del 2017
 (EN DOLARES)

03/07/2017
 Pag. 1 de 1

Institucional

FUENTES	CORRIENTE	ANTERIOR	USOS	CORRIENTE	ANTERIOR
OPERACIONAL	2,053,269.08	0.00	OPERACIONAL	1,490,861.76	0.00
D.M. x Transferencias Corrientes Recibidas	640,165.00	0.00	A. M. x Remuneraciones	314,137.30	0.00
D.M. x Transferencias Corrientes de Aporte Fiscal	822,753.48	0.00	A.M. x Adquisiciones de Bienes y Servicios	240,739.34	0.00
D.M. x Transferencias de Capital Recibidas	121,243.64	0.00	A.M. x Gastos Financieros y Otros	1,247.05	0.00
D.M. x Operaciones de Ejercicios Anteriores	469,106.96	0.00	A.M. x Transferencias Corrientes Otorgadas	455,165.00	0.00
NO OPERACIONAL	400,307.07	0.00	A.M. x Inversiones en Activos Fijos	10,466.11	0.00
Depósitos Ajenos	380,043.41	0.00	A.M. x Operaciones de Ejercicios Anteriores	469,106.96	0.00
Depósitos Retenciones Fiscales	13,240.60	0.00	NO OPERACIONAL	423,482.48	0.00
Anticipo de Impuesto Retenido IVA	7,023.06	0.00	Depósitos Ajenos	404,609.61	0.00
- TOTAL FUENTES -	2,453,576.15	0.00	Depósitos Retenciones Fiscales	12,237.84	0.00
			Anticipo de Impuesto Retenido IVA	6,635.03	0.00
			AUMENTO NETO DE DISPONIBILIDADES	539,231.91	0.00
			- TOTAL USOS -	2,453,576.15	0.00

RAMO DE EDUCACIÓN

ESTADO DE EJECUCION PRESUPUESTARIA DE EGRESOS

Reporte Acumulado Del 1 de Enero al 30 de Junio del 2017
(EN DOLARES)

Agrupacion Operacional : 1 Recursos de Caracter Ordinario
Fte. de Financ. : 1 Fondo General
Unid. Presup. : 11 Consejo Nacional de Ciencia y Tecnología
Linea : 1101 Desarrollo de la Ciencia y la Tecnología

CODIGO	CONCEPTO	CREDITO PRESUPUESTARIO	DEVENGADO	SALDO PRESUPUESTARIO
51	Remuneraciones	593,591.46	314,137.30	279,454.16
511	Remuneraciones Permanentes	268,950.75	130,800.69	138,150.06
51101	Sueldos	262,154.85	130,800.69	131,354.16
51103	Aguinaldos	6,795.90	0.00	6,795.90
512	Remuneraciones Eventuales	84,851.00	41,625.15	43,225.85
51201	Sueldos	83,340.00	41,625.15	41,714.85
51203	Aguinaldos	1,511.00	0.00	1,511.00
514	Contribuciones Patronales a Inst de Seg Social Públicas	17,459.25	7,435.50	10,023.75
51401	Por Remuneraciones Permanentes	11,879.25	5,935.50	5,943.75
51402	Por Remuneraciones Eventuales	5,580.00	1,500.00	4,080.00
515	Contribuciones Patronales a Inst de Seg Social Privadas	19,595.46	7,235.26	12,360.20
51501	Por Remuneraciones Permanentes	16,380.94	5,635.42	10,745.52
51502	Por Remuneraciones Eventuales	3,214.52	1,599.84	1,614.68
517	Indemnizaciones	202,735.00	127,040.70	75,694.30
51702	Al Personal de Servicios Eventuales	202,735.00	127,040.70	75,694.30
54	Adquisiciones de Bienes y Servicios	456,048.54	75,225.93	380,822.61
541	Bienes de Uso y Consumo	111,333.00	3,908.19	107,424.81
54101	Productos Alimenticios para Personas	2,340.00	296.00	2,044.00
54104	Productos Textiles y Vestuarios	2,350.00	0.00	2,350.00
54105	Productos de Papel y Cartón	3,200.00	901.00	2,299.00
54107	Productos Químicos	550.00	0.00	550.00
54108	Productos Farmacéuticos y Medicinales	175.00	0.00	175.00
54109	Llantas y Neumáticos	800.00	0.00	800.00
54110	Combustibles y Lubricantes	1,500.00	0.00	1,500.00
54112	Minerales Metálicos y Productos Derivados	3,600.00	0.00	3,600.00
54114	Materiales de Oficina	600.00	201.69	398.31
54115	Materiales Informáticos	4,300.00	2,079.50	2,220.50
54116	Libros , Textos, Utiles de Enseñanza y Publicaciones	17,088.00	180.00	16,908.00
54118	Herramientas, Repuestos y Accesorios	850.00	0.00	850.00
54119	Materiales Eléctricos	280.00	0.00	280.00
54199	Bienes de Uso y Consumo Diversos	73,700.00	250.00	73,450.00
542	Servicios Básicos	27,447.79	8,935.60	18,512.19
54201	Servicios de Energía Eléctrica	14,106.22	5,065.66	9,040.56
54202	Servicios de Agua	1,725.84	240.47	1,485.37
54203	Servicios de Telecomunicaciones	10,760.73	3,629.47	7,131.26
54204	Servicios de Correos	855.00	0.00	855.00
543	Servicios Generales y Arrendamientos	200,821.75	51,398.35	149,423.40

RAMO DE EDUCACIÓN
ESTADO DE EJECUCION PRESUPUESTARIA DE EGRESOS
Reporte Acumulado Del 1 de Enero al 30 de Junio del 2017
(EN DOLARES)

Agrupacion Operacional : 1 Recursos de Caracter Ordinario
 Fte. de Financ. : 1 Fondo General
 Unid. Presup. : 11 Consejo Nacional de Ciencia y Tecnología
 Línea : 1101 Desarrollo de la Ciencia y la Tecnología

CODIGO	CONCEPTO	CREDITO PRESUPUESTARIO	DEVENGADO	SALDO PRESUPUESTARIO
54301	Mantenimientos y Reparaciones de Bienes Muebles	7,580.00	1,965.46	5,614.54
54302	Mantenimientos y Reparaciones de Vehículos	1,500.00	0.00	1,500.00
54303	Mantenimientos y Reparaciones de Bienes Inmuebles	2,700.00	0.00	2,700.00
54305	Servicios de Publicidad	13,365.00	0.00	13,365.00
54306	Servicios de Vigilancia	19,222.50	7,462.50	11,760.00
54307	Servicios de Limpiezas y Fumigaciones	11,595.00	5,220.00	6,375.00
54313	Impresiones, Publicaciones y Reproducciones	54,760.00	6,170.00	48,590.00
54317	Arrendamiento de Bienes Inmuebles	47,874.57	23,929.14	23,945.43
54399	Servicios Generales y Arrendamientos Diversos	42,224.68	6,651.25	35,573.43
544	Pasajes y Viáticos	584.00	186.00	398.00
54403	Viáticos por Comisión Interna	584.00	186.00	398.00
545	Consultorías, Estudios e Investigaciones	115,862.00	10,797.79	105,064.21
54503	Servicios Jurídicos	390.00	390.00	0.00
54505	Servicios de Capacitación	10,542.00	10,407.79	134.21
54599	Consultorías, Estudios e Investigaciones Diversas	104,930.00	0.00	104,930.00
55	Gastos Financieros y Otros	4,370.00	1,272.05	3,097.95
555	Impuestos, Tasas y Derechos	57.72	57.72	0.00
55599	Impuestos, Tasas y Derechos Diversos	57.72	57.72	0.00
556	Seguros, Comisiones y Gastos Bancarios	4,312.28	1,214.33	3,097.95
55601	Primas y Gastos de Seguros de Personas	1,542.28	1,189.33	352.95
55602	Primas y Gastos de Seguros de Bienes	2,720.00	0.00	2,720.00
55603	Comisiones y Gastos Bancarios	50.00	25.00	25.00
	Transferencias Corrientes	594,115.00	460,774.00	133,341.00
563	Transferencias Corrientes al Sector Privado	132,150.00	0.00	132,150.00
56304	A Personas Naturales	8,400.00	0.00	8,400.00
56305	Becas	123,750.00	0.00	123,750.00
564	Transferencias Corrientes al Sector Externo	461,965.00	460,774.00	1,191.00
56404	A Organismos Multilaterales	6,800.00	5,609.00	1,191.00
56405	A Organismos Sin Fines de Lucro	455,165.00	455,165.00	0.00
61	Inversiones en Activos Fijos	31,055.00	0.00	31,055.00
611	Bienes Muebles	19,555.00	0.00	19,555.00
61101	Mobiliarios	3,110.00	0.00	3,110.00
61102	Maquinarias y Equipos	7,600.00	0.00	7,600.00
61104	Equipos Informáticos	8,845.00	0.00	8,845.00
614	Intangibles	11,500.00	0.00	11,500.00


RAMO DE EDUCACIÓN


ESTADO DE EJECUCION PRESUPUESTARIA DE EGRESOS

Reporte Acumulado Del 1 de Enero al 30 de Junio del 2017
(EN DOLARES)

Agrupacion Operacional : 1 Recursos de Caracter Ordinario
Fte. de Financ. : 1 Fondo General
Unid. Presup. : 11 Consejo Nacional de Ciencia y Tecnología
Linea : 1101 Desarrollo de la Ciencia y la Tecnología

CODIGO	CONCEPTO	CREDITO PRESUPUESTARIO	DEVENGADO	SALDO PRESUPUESTARIO
61403	Derechos de Propiedad Intelectual	11,500.00	0.00	11,500.00
Total Rubro		1,679,180.00	851,409.28	827,770.72
Total Cuenta		1,679,180.00	851,409.28	827,770.72
Total Especifico		1,679,180.00	851,409.28	827,770.72

F. 
JEFE UFI



F. 
CONTADOR

