

**Ramo de Educación**  
**BALANCE DE COMPROBACION**  
**Del 1 de Enero al 31 de Diciembre (Definitivo) del 2017**  
**(EN DOLARES)**

23/01/2018

Pag. 1 de 8

Institucional

CODIGO	CONCEPTO	SALDO ANTERIOR	DEBE	HABER	SALDO ACUMULADO
<b>2</b>	<b>Recursos</b>	<b>620,848.89</b>	<b>5,524,474.79</b>	<b>5,615,586.87</b>	<b>529,736.81</b>
<b>21</b>	<b>Fondos</b>	<b>114,926.40</b>	<b>4,385,628.17</b>	<b>4,121,677.08</b>	<b>378,877.49</b>
<b>211</b>	<b>Disponibilidades</b>	<b>114,926.40</b>	<b>1,894,303.50</b>	<b>1,630,352.41</b>	<b>378,877.49</b>
21109	Bancos Comerciales M/D	112,070.08	1,892,725.26	1,626,801.37	377,993.97
21109001	Banco Comerciales M/D	112,070.08	1,892,725.26	1,626,801.37	377,993.97
21151	Fondos Depósitos en Tesoro Público	2,856.32	1,578.24	3,551.04	883.52
21151001	Fondos en Depósitos en Tesoro Público	383.71	0.00	0.00	383.71
21151002	Embargos Judiciales (Fondos Ajenos en Custodia)	2,472.61	1,578.24	3,551.04	499.81
<b>213</b>	<b>Deudores Monetarios</b>	<b>0.00</b>	<b>2,491,324.67</b>	<b>2,491,324.67</b>	<b>0.00</b>
21316	D.M. x Transferencias Corrientes Recibidas	0.00	640,165.00	640,165.00	0.00
21316847	Ministerio de Educación	0.00	640,165.00	640,165.00	0.00
21317	D.M. x Transferencias Corrientes de Aporte Fiscal	0.00	1,243,548.40	1,243,548.40	0.00
21317935	Tesoro Público (DGT)	0.00	1,243,548.40	1,243,548.40	0.00
21322	D.M. x Transferencias de Capital Recibidas	0.00	121,243.64	121,243.64	0.00
21322003	Donaciones	0.00	121,243.64	121,243.64	0.00
21324	D.M. x Transferencias de Capital de Aporte Fiscal	0.00	17,260.67	17,260.67	0.00
21324935	Tesoro Público (DGT)	0.00	17,260.67	17,260.67	0.00
21389	D.M. x Operaciones de Ejercicios Anteriores	0.00	469,106.96	469,106.96	0.00
21389935	Tesoro Público (DGT)	0.00	469,106.96	469,106.96	0.00
<b>22</b>	<b>Inversiones Financieras</b>	<b>474,682.07</b>	<b>100,756.89</b>	<b>470,320.80</b>	<b>105,118.16</b>
<b>225</b>	<b>Deudores Financieros</b>	<b>469,106.96</b>	<b>100,756.89</b>	<b>469,106.96</b>	<b>100,756.89</b>
22551	Deudores Monetarios por Percibir	469,106.96	100,756.89	469,106.96	100,756.89
22551617	DMP x D.M. x Transferencias Corrientes de Aporte Fiscal	245,706.11	0.00	245,706.11	0.00
22551624	DMP x D.M. x Transferencias de Capital de Aporte Fiscal	223,400.85	0.00	223,400.85	0.00
22551717	DMP x D.M. x Transferencias Corrientes de Aporte Fiscal	0.00	88,260.65	0.00	88,260.65
22551724	DMP x D.M. x Transferencias de Capital de Aporte Fiscal	0.00	12,496.24	0.00	12,496.24
<b>226</b>	<b>Inversiones Intangibles</b>	<b>5,575.11</b>	<b>0.00</b>	<b>1,213.84</b>	<b>4,361.27</b>
22615	Derechos de Propiedad Intangible	6,069.21	0.00	0.00	6,069.21
22615003	Derechos de Propiedad Intelectual	6,069.21	0.00	0.00	6,069.21
22699	Amortizaciones Acumuladas	494.10	0.00	1,213.84	1,707.94
22699001	Amortizaciones Acumuladas	494.10	0.00	1,213.84	1,707.94
<b>23</b>	<b>Inversiones en Existencias</b>	<b>3,798.94</b>	<b>7,560.50</b>	<b>6,433.59</b>	<b>4,925.85</b>
<b>231</b>	<b>Existencias Institucionales</b>	<b>3,798.94</b>	<b>7,560.50</b>	<b>6,433.59</b>	<b>4,925.85</b>
23101	Productos Alimenticios Agropecuarios y Forestales	143.10	476.00	483.56	135.54
23101001	Productos Alimenticios para Personas	143.10	476.00	483.56	135.54
23105	Materiales de Oficina, Productos de Papel e Impresos	1,168.54	2,020.55	1,653.96	1,535.13
23105001	Productos de Papel y Cartón	783.82	1,719.38	1,507.22	995.98
23105002	Materiales de Oficina	384.72	301.17	146.74	539.15
23109	Productos Químicos, Combustibles y Lubricantes	1,125.29	1,000.00	1,250.19	875.10
23109001	Productos Químicos	15.29	0.00	10.19	5.10

**Ramo de Educación**  
**BALANCE DE COMPROBACION**  
**Del 1 de Enero al 31 de Diciembre (Definitivo) del 2017**  
**(EN DOLARES)**

23/01/2018

Pag. 2 de 8

**Institucional**

<b>CODIGO</b>	<b>CONCEPTO</b>	<b>SALDO ANTERIOR</b>	<b>DEBE</b>	<b>HABER</b>	<b>SALDO ACUMULADO</b>
23109003	Combustibles y Lubricantes	1,110.00	1,000.00	1,240.00	870.00
23113	Materiales de Uso o Consumo	1,362.01	4,063.95	3,045.88	2,380.08
23113002	Materiales Informáticos	1,314.21	4,063.95	3,025.84	2,352.32
23113004	Materiales Eléctricos	47.80	0.00	20.04	27.76
<b>24</b>	<b>Inversiones en Bienes de Uso</b>	<b>27,441.48</b>	<b>11,669.39</b>	<b>5,636.44</b>	<b>33,474.43</b>
<b>241</b>	<b>Bienes Depreciables</b>	<b>27,441.48</b>	<b>11,669.39</b>	<b>5,636.44</b>	<b>33,474.43</b>
24117	Equipo de Transporte, Tracción y Elevación	28,185.84	0.00	0.00	28,185.84
24117001	Vehículos de Transporte	28,185.84	0.00	0.00	28,185.84
24119	Maquinaria, Equipo y Mobiliario Diverso	79,882.40	11,669.39	0.00	91,551.79
24119001	Mobiliarios	8,423.70	0.00	0.00	8,423.70
24119002	Maquinarias y Equipos	13,369.01	8,039.84	0.00	21,408.85
24119004	Equipos Informaticos	54,569.40	3,629.55	0.00	58,198.95
24119099	Bienes Muebles Diversos	3,520.29	0.00	0.00	3,520.29
24199	Depreciación Acumulada	80,626.76	0.00	5,636.44	86,263.20
24199017	Equipo de Transporte, Tracción y Elevación	23,092.70	0.00	1,186.73	24,279.43
24199019	Maquinaria, Equipo y Mobiliario Diverso	57,534.06	0.00	4,449.71	61,983.77
<b>25</b>	<b>Inversiones en Proyectos y Programas</b>	<b>0.00</b>	<b>1,018,859.84</b>	<b>1,011,518.96</b>	<b>7,340.88</b>
<b>252</b>	<b>Inversiones en Bienes de Uso Público</b>	<b>0.00</b>	<b>1,018,859.84</b>	<b>1,011,518.96</b>	<b>7,340.88</b>
25221	Productos Alimenticios, Agropecuarios y Forestales	0.00	885.60	885.60	0.00
25221001	Productos Alimenticios para Personas	0.00	885.60	885.60	0.00
25223	Productos Textiles y Vestuarios	0.00	581.25	581.25	0.00
25223001	Productos Textiles y Vestuarios	0.00	581.25	581.25	0.00
25225	Materiales de Oficina, Productos de Papel e Impresos	0.00	1,124.20	1,124.20	0.00
25225001	Productos de Papel y Cartón	0.00	699.88	699.88	0.00
25225002	Materiales de Oficina	0.00	424.32	424.32	0.00
25229	Productos Químicos, Combustibles y Lubricantes	0.00	112.40	112.40	0.00
25229001	Productos Químicos	0.00	49.60	49.60	0.00
25229002	Productos Farmacéuticos y Medicinales	0.00	62.80	62.80	0.00
25233	Materiales de Uso o Consumo	0.00	574.63	574.63	0.00
25233002	Materiales Informáticos	0.00	574.63	574.63	0.00
25235	Bienes de Uso y Consumo Diversos	0.00	420.23	420.23	0.00
25235099	Bienes de Uso y Consumo Diversos	0.00	420.23	420.23	0.00
25237	Servicios Básicos	0.00	6,599.23	6,599.23	0.00
25237001	Servicios de Energía Eléctrica	0.00	1,707.46	1,707.46	0.00
25237002	Servicios de Agua	0.00	279.60	279.60	0.00
25237003	Servicios de Telecomunicaciones	0.00	4,612.17	4,612.17	0.00
25241	Servicios Comerciales	0.00	16,029.24	16,029.24	0.00
25241003	Servicios de Vigilancia	0.00	5,996.56	5,996.56	0.00
25241004	Servicios de Limpieza y Fumigaciones	0.00	6,579.58	6,579.58	0.00
25241005	Servicios de Lavanderías y Planchado	0.00	319.00	319.00	0.00

**Ramo de Educación**  
**BALANCE DE COMPROBACION**  
**Del 1 de Enero al 31 de Diciembre (Definitivo) del 2017**  
**(EN DOLARES)**

23/01/2018

Pag. 3 de 8

**Institucional**

<b>CODIGO</b>	<b>CONCEPTO</b>	<b>SALDO ANTERIOR</b>	<b>DEBE</b>	<b>HABER</b>	<b>SALDO ACUMULADO</b>
25241010	Impresiones, Publicaciones y Reproducciones	0.00	3,134.10	3,134.10	0.00
25243	Otros Servicios y Arrendamientos	0.00	273,071.26	273,071.26	0.00
25243099	Servicios Generales y Arrendamientos Diversos	0.00	273,071.26	273,071.26	0.00
25245	Arrendamientos y Derechos	0.00	46,782.00	46,782.00	0.00
25245002	De Bienes Inmuebles	0.00	46,782.00	46,782.00	0.00
25247	Pasajes y Viáticos	0.00	145,326.51	145,326.51	0.00
25247001	Pasajes al Interior	0.00	4,260.63	4,260.63	0.00
25247002	Pasajes al Exterior	0.00	125,780.88	125,780.88	0.00
25247003	Viáticos por Comisión Interna	0.00	7,560.00	7,560.00	0.00
25247004	Viáticos por Comisión Externa	0.00	7,725.00	7,725.00	0.00
25249	Servicios Técnicos y Profesionales	0.00	6,193.80	6,193.80	0.00
25249004	Servicios de Contabilidad y Auditoría	0.00	3,955.00	3,955.00	0.00
25249005	Servicios de Capacitación	0.00	2,238.80	2,238.80	0.00
25259	Cargos Corrientes Diversos	0.00	664.16	664.16	0.00
25259099	Gastos Diversos	0.00	664.16	664.16	0.00
25269	Equipos Médicos y de Laboratorios	0.00	0.00	0.00	0.00
25269001	Equipos Médicos y de Laboratorios	0.00	0.00	0.00	0.00
25273	Maquinaria, Equipo y Mobiliario Diverso	0.00	12,659.79	5,318.91	7,340.88
25273001	Mobiliarios	0.00	4,410.34	4,410.34	0.00
25273002	Equipos Informáticos	0.00	6,771.45	795.57	5,975.88
25273099	Bienes Muebles Diversos	0.00	1,478.00	113.00	1,365.00
25283	Derechos de Propiedad Intangibles	0.00	1,053.14	1,053.14	0.00
25283003	Derechos de Propiedad Intelectual	0.00	1,053.14	1,053.14	0.00
25290	Depreciación	0.00	1,022.92	1,022.92	0.00
25290001	Depreciación	0.00	1,022.92	1,022.92	0.00
25291	Costos Acumulados de la Inversión	99,593.44	505,759.48	0.00	605,352.92
25291999	COSTOS ACUMULADOS DE LA INVERSION	99,593.44	505,759.48	0.00	605,352.92
25298	Depreciación Acumulada	0.00	0.00	1,022.92	1,022.92
25298073	Maquinaria, Equipo y Mobiliario Diverso	0.00	0.00	1,022.92	1,022.92
25299	Aplicación Inversiones Públicas	99,593.44	0.00	504,736.56	604,330.00
25299001	Aplicación Inversiones Públicas	99,593.44	0.00	504,736.56	604,330.00
<b>Sub Total Título</b>		<b>620,848.89</b>	<b>5,524,474.79</b>	<b>5,615,586.87</b>	<b>529,736.81</b>



**Ramo de Educación**  
**BALANCE DE COMPROBACION**  
**Del 1 de Enero al 31 de Diciembre (Definitivo) del 2017**  
**(EN DOLARES)**

23/01/2018

Pag. 4 de 8

Institucional

CODIGO	CONCEPTO	SALDO ANTERIOR	DEBE	HABER	SALDO ACUMULADO
<b>4</b>	<b>Obligaciones con Terceros</b>	<b>495,273.80</b>	<b>3,159,780.08</b>	<b>2,806,049.90</b>	<b>141,543.62</b>
<b>41</b>	<b>Deuda Corriente</b>	<b>26,166.84</b>	<b>2,690,673.12</b>	<b>2,670,167.97</b>	<b>5,661.69</b>
<b>412</b>	<b>Depósitos de Terceros</b>	<b>26,166.84</b>	<b>448,679.65</b>	<b>428,174.50</b>	<b>5,661.69</b>
41201	Depósitos Ajenos	26,166.84	406,605.67	381,322.35	883.52
41201048	INTERESES GENERADOS P/CUENTAS CORRIENTES (REMITIDOS A LA DGT)	0.00	24.11	24.11	0.00
41201056	Depósitos ICSU-ROLAC	23,310.52	403,030.52	379,720.00	0.00
41201452	Depósitos Ajenos en Custodia ( CONACYT )	383.71	0.00	0.00	383.71
41201777	Embargos Judiciales	2,472.61	3,551.04	1,578.24	499.81
41251	Depósitos Retenciones Fiscales	0.00	27,101.62	30,211.62	3,110.00
41251935	Tesoro Público (DGT)	0.00	27,101.62	30,211.62	3,110.00
41254	Anticipo de Impuesto Retenido IVA	0.00	14,972.36	16,640.53	1,668.17
41254935	Tesoro Publico (DGT)	0.00	14,972.36	16,640.53	1,668.17
<b>413</b>	<b>Acreedores Monetarios</b>	<b>0.00</b>	<b>2,241,993.47</b>	<b>2,241,993.47</b>	<b>0.00</b>
41351	A. M. x Remuneraciones	0.00	509,622.57	509,622.57	0.00
41351001	Remuneraciones	0.00	441,487.84	441,487.84	0.00
41351827	Instituto Nacional de Pensiones de los Empleados Públicos (INPEP)	0.00	1,528.03	1,528.03	0.00
41351851	Caja Mutual de los Empleados del Ministerio de Educación	0.00	3,802.23	3,802.23	0.00
41351893	Instituto Salvadoreño del Seguro Social (ISSS)	0.00	19,549.63	19,549.63	0.00
41351921	Fondo Social para la Vivienda (FSV)	0.00	6,333.12	6,333.12	0.00
41351935	Tesoro Público (DGT)	0.00	36,921.72	36,921.72	0.00
41354	A.M. x Adquisiciones de Bienes y Servicios	0.00	727,470.17	727,470.17	0.00
41354001	Adquisiciones de Bienes y Servicios	0.00	224,566.59	224,566.59	0.00
41354083	Adquisición de Bienes y Servicios (ICSU-ROLAC)	0.00	497,700.35	497,700.35	0.00
41354920	Administración Nacional de Acueductos y Alcantarillados (ANDA)	0.00	457.54	457.54	0.00
41354935	Tesoro Público (DGT)	0.00	4,745.69	4,745.69	0.00
41355	A.M. x Gastos Financieros y Otros	0.00	3,866.17	3,866.17	0.00
41355001	Gastos Financieros y Otros	0.00	3,116.68	3,116.68	0.00
41355026	A.M. X Gastos Financieros y Otros / Donaciones	0.00	664.16	664.16	0.00
41355935	Tesoro Público (DGT)	0.00	85.33	85.33	0.00
41356	A.M. x Transferencias Corrientes Otorgadas	0.00	500,954.00	500,954.00	0.00
41356001	Transferencias Corrientes Otorgadas	0.00	499,694.00	499,694.00	0.00
41356935	Tesoro Público (DGT)	0.00	1,260.00	1,260.00	0.00
41361	A.M. x Inversiones en Activos Fijos	0.00	30,973.60	30,973.60	0.00
41361001	Inversiones en Activos Fijos	0.00	16,959.51	16,959.51	0.00
41361026	Inversiones en Activos Fijos/Donaciones	0.00	13,712.93	13,712.93	0.00
41361935	Tesoro Público (DGT)	0.00	301.16	301.16	0.00
41389	A.M. x Operaciones de Ejercicios Anteriores	0.00	469,106.96	469,106.96	0.00
41389001	Operaciones de Ejercicios Anteriores	0.00	469,106.96	469,106.96	0.00
<b>42</b>	<b>Financiamiento de Terceros</b>	<b>469,106.96</b>	<b>469,106.96</b>	<b>135,881.93</b>	<b>135,881.93</b>
<b>424</b>	<b>Acreedores Financieros</b>	<b>469,106.96</b>	<b>469,106.96</b>	<b>135,881.93</b>	<b>135,881.93</b>

**Ramo de Educación**  
**BALANCE DE COMPROBACION**  
**Del 1 de Enero al 31 de Diciembre (Definitivo) del 2017**  
**(EN DOLARES)**

23/01/2018

Pag. 5 de 8

Institucional

CODIGO	CONCEPTO	SALDO ANTERIOR	DEBE	HABER	SALDO ACUMULADO
42450	Provisiones por Acreedores Monetarios	18,350.80	18,350.80	0.00	0.00
42450777	Provisiones por Acreedores Monetarios	18,350.80	18,350.80	0.00	0.00
42451	Acreedores Monetarios por Pagar	450,756.16	450,756.16	135,881.93	135,881.93
42451754	AMP X A.M. x Adquisiciones de Bienes y Servicios	0.00	0.00	34,805.81	34,805.81
42451755	AMP X A.M. x Gastos Financieros y Otros	0.00	0.00	319.23	319.23
42451777	Acreedores Monetarios por Pagar	450,756.16	450,756.16	100,756.89	100,756.89
<b>Sub Total Título</b>		<b>495,273.80</b>	<b>3,159,780.08</b>	<b>2,806,049.90</b>	<b>141,543.62</b>

**Ramo de Educación**  
**BALANCE DE COMPROBACION**  
**Del 1 de Enero al 31 de Diciembre (Definitivo) del 2017**  
**(EN DOLARES)**

23/01/2018

Pag. 6 de 8

**Institucional**

<b>CODIGO</b>	<b>CONCEPTO</b>	<b>SALDO ANTERIOR</b>	<b>DEBE</b>	<b>HABER</b>	<b>SALDO ACUMULADO</b>
<b>8</b>	<b>Obligaciones Propias</b>	<b>125,575.09</b>	<b>4,286,805.60</b>	<b>4,549,423.70</b>	<b>388,193.19</b>
<b>81</b>	<b>Patrimonio Estatal</b>	<b>36,815.53</b>	<b>1,266,396.92</b>	<b>1,272,342.94</b>	<b>42,761.55</b>
<b>811</b>	<b>Patrimonio</b>	<b>36,815.53</b>	<b>1,266,396.92</b>	<b>1,272,342.94</b>	<b>42,761.55</b>
81101	Patrimonio Gobierno Central	29,377.86	0.00	0.00	29,377.86
81101001	Patrimonio Gobierno Central	29,377.86	0.00	0.00	29,377.86
81109	Resultado Ejercicios Anteriores	(4,096.20)	0.00	11,533.87	7,437.67
81109023	RESULTADO DEL EJERCICIO 2013	1,223.38	0.00	0.00	1,223.38
81109024	RESULTADO DEL EJERCICIO 2014	202.56	0.00	0.00	202.56
81109025	RESULTADO DEL EJERCICIO 2015	(5,522.14)	0.00	0.00	(5,522.14)
81109026	RESULTADO DEL EJERCICIO DE 2016	0.00	0.00	11,533.87	11,533.87
81111	Resultado Ejercicio Corriente	11,533.87	1,266,396.92	1,260,809.07	5,946.02
81111999	Resultado Ejercicio Corriente	11,533.87	1,266,396.92	1,260,809.07	5,946.02
<b>83</b>	<b>Gastos de Gestión</b>	<b>99,593.44</b>	<b>1,759,599.61</b>	<b>1,254,863.05</b>	<b>604,330.00</b>
<b>831</b>	<b>Gastos de Inversiones Públicas</b>	<b>99,593.44</b>	<b>504,736.56</b>	<b>0.00</b>	<b>604,330.00</b>
83169	Proyectos y Programas de Desarrollo Social Diversos	99,593.44	504,736.56	0.00	604,330.00
83169001	Proyectos y Programas de Desarrollo Social Diversos	99,593.44	504,736.56	0.00	604,330.00
<b>833</b>	<b>Gastos en Personal</b>	<b>0.00</b>	<b>509,622.57</b>	<b>509,622.57</b>	<b>0.00</b>
83301	Remuneraciones Personal Permanente	0.00	268,324.02	268,324.02	0.00
83301001	Sueldos	0.00	261,528.12	261,528.12	0.00
83301003	Aguinaldos	0.00	6,795.90	6,795.90	0.00
83303	Remuneraciones Personal Eventual	0.00	84,718.09	84,718.09	0.00
83303001	Sueldos	0.00	83,207.89	83,207.89	0.00
83303003	Aguinaldos	0.00	1,510.20	1,510.20	0.00
83307	Contrib. Patronales a Inst. de Seguridad Social Pública	0.00	14,728.03	14,728.03	0.00
83307001	Por Remuneraciones Permanentes	0.00	11,878.03	11,878.03	0.00
83307002	Por Remuneraciones Eventuales	0.00	2,850.00	2,850.00	0.00
83309	Contrib. Patronales a Inst de Seguridad Social Privadas	0.00	14,811.73	14,811.73	0.00
83309001	Por Remuneraciones Permanentes	0.00	11,536.28	11,536.28	0.00
83309002	Por Remuneraciones Eventuales	0.00	3,275.45	3,275.45	0.00
83313	Indemnizaciones	0.00	127,040.70	127,040.70	0.00
83313002	Al Personal de Servicios Eventuales	0.00	127,040.70	127,040.70	0.00
<b>834</b>	<b>Gastos en Bienes de Consumo y Servicios</b>	<b>0.00</b>	<b>228,642.91</b>	<b>228,642.91</b>	<b>0.00</b>
83401	Productos Alimenticios, Agropecuarios y Forestales	0.00	1,045.56	1,045.56	0.00
83401001	Productos Alimenticios para Personas	0.00	1,045.56	1,045.56	0.00
83403	Productos Textiles y Vestuarios	0.00	1,477.55	1,477.55	0.00
83403001	Productos Textiles y Vestuarios	0.00	1,477.55	1,477.55	0.00
83405	Materiales de Oficina, Productos de Papel e Impresos	0.00	1,833.96	1,833.96	0.00
83405001	Productos de Papel y Cartón	0.00	1,507.22	1,507.22	0.00
83405002	Materiales de Oficina	0.00	146.74	146.74	0.00
83405003	Libros, Textos, Útiles de Enseñanza y Publicaciones	0.00	180.00	180.00	0.00

**Ramo de Educación**  
**BALANCE DE COMPROBACION**  
**Del 1 de Enero al 31 de Diciembre (Definitivo) del 2017**  
**(EN DOLARES)**

23/01/2018

Pag. 7 de 8

**Institucional**

<b>CODIGO</b>	<b>CONCEPTO</b>	<b>SALDO ANTERIOR</b>	<b>DEBE</b>	<b>HABER</b>	<b>SALDO ACUMULADO</b>
83407	Productos de Cuero y Caucho	0.00	292.60	292.60	0.00
83407003	Llantas y Neumáticos	0.00	292.60	292.60	0.00
83409	Productos Químicos, Combustibles y Lubricantes	0.00	1,461.59	1,461.59	0.00
83409001	Productos Químicos	0.00	42.19	42.19	0.00
83409002	Productos Farmacéuticos y Medicinales	0.00	179.40	179.40	0.00
83409003	Combustibles y Lubricantes	0.00	1,240.00	1,240.00	0.00
83411	Minerales y Productos Derivados	0.00	3,425.00	3,425.00	0.00
83411002	Minerales Metálicos y Productos Derivados	0.00	3,425.00	3,425.00	0.00
83413	Materiales de Uso o Consumo	0.00	3,323.08	3,323.08	0.00
83413002	Materiales Informáticos	0.00	3,025.84	3,025.84	0.00
83413004	Materiales Eléctricos	0.00	297.24	297.24	0.00
83415	Bienes de Uso y Consumo Diverso	0.00	2,240.95	2,240.95	0.00
83415001	Herramientas, Repuestos y Accesorios	0.00	740.95	740.95	0.00
83415099	Bienes de Uso y Consumo Diversos	0.00	1,500.00	1,500.00	0.00
83417	Servicios Básicos	0.00	19,012.39	19,012.39	0.00
83417001	Servicios de Energía Eléctrica	0.00	10,195.71	10,195.71	0.00
83417002	Servicios de Agua	0.00	457.54	457.54	0.00
83417003	Servicios de Telecomunicaciones	0.00	8,329.14	8,329.14	0.00
83417004	Servicios de Correos	0.00	30.00	30.00	0.00
83419	Mantenimiento y Reparación	0.00	6,796.92	6,796.92	0.00
83419001	Mantenimientos y Reparaciones de Bienes Muebles	0.00	6,040.42	6,040.42	0.00
83419002	Mantenimientos y Reparaciones de Vehículos	0.00	756.50	756.50	0.00
83421	Servicios Comerciales	0.00	61,501.16	61,501.16	0.00
83421002	Servicios de Publicidad	0.00	990.00	990.00	0.00
83421003	Servicios de Vigilancia	0.00	17,910.00	17,910.00	0.00
83421004	Servicios de Limpiezas y Fumigaciones	0.00	10,440.00	10,440.00	0.00
83421010	Impresiones, Publicaciones y Reproducciones	0.00	32,161.16	32,161.16	0.00
83423	Otros Servicios y Arrendamientos Diversos	0.00	32,864.00	32,864.00	0.00
83423099	Servicios Generales y Arrendamientos Diversos	0.00	32,864.00	32,864.00	0.00
83425	Arrendamientos y Derechos	0.00	47,858.28	47,858.28	0.00
83425002	De Bienes Inmuebles	0.00	47,858.28	47,858.28	0.00
83427	Pasajes y Viáticos	0.00	4,548.08	4,548.08	0.00
83427002	Pasajes al Exterior	0.00	3,860.08	3,860.08	0.00
83427003	Viáticos por Comisión Interna	0.00	688.00	688.00	0.00
83429	Servicios Técnicos y Profesionales	0.00	40,961.79	40,961.79	0.00
83429003	Servicios Jurídicos	0.00	390.00	390.00	0.00
83429005	Servicios de Capacitación	0.00	10,407.79	10,407.79	0.00
83429007	Desarrollos Informáticos	0.00	790.00	790.00	0.00
83429099	Consultorias, Estudios e Investigaciones Diversas	0.00	29,374.00	29,374.00	0.00
<b>835</b>	<b>Gastos en Bienes Capitalizables</b>	<b>0.00</b>	<b>5,591.28</b>	<b>5,591.28</b>	<b>0.00</b>



**Ramo de Educación**  
**BALANCE DE COMPROBACION**  
**Del 1 de Enero al 31 de Diciembre (Definitivo) del 2017**  
**(EN DOLARES)**

23/01/2018

Pag. 8 de 8

Institucional

CODIGO	CONCEPTO	SALDO ANTERIOR	DEBE	HABER	SALDO ACUMULADO
83507	Maquinaria, Equipo y Mobiliario Diverso	0.00	2,237.22	2,237.22	0.00
83507001	Mobiliarios	0.00	478.80	478.80	0.00
83507002	Equipos Informáticos	0.00	820.00	820.00	0.00
83507003	Maquinarias y Equipos	0.00	938.42	938.42	0.00
83513	Gastos en Activos Intangibles	0.00	3,354.06	3,354.06	0.00
83513003	Derechos de Propiedad Intelectual	0.00	3,354.06	3,354.06	0.00
<b>836</b>	<b>Gastos Financieros y Otros</b>	<b>0.00</b>	<b>3,202.01</b>	<b>3,202.01</b>	<b>0.00</b>
83601	Primas y Gastos por Seguros y Comisiones Bancarias	0.00	3,144.29	3,144.29	0.00
83601001	Primas y Gastos de Seguros de Personas	0.00	1,189.33	1,189.33	0.00
83601002	Primas y Gastos de Seguros de Bienes	0.00	1,929.96	1,929.96	0.00
83601003	Comisiones y Gastos Bancarios	0.00	25.00	25.00	0.00
83603	Impuestos, Tasas y Derechos	0.00	57.72	57.72	0.00
83603099	Impuestos, Tasas y Derechos Diversos	0.00	57.72	57.72	0.00
<b>837</b>	<b>Gastos en Transferencias Otorgadas</b>	<b>0.00</b>	<b>500,954.00</b>	<b>500,954.00</b>	<b>0.00</b>
83709	Transferencias Corrientes al Sector Privado	0.00	40,180.00	40,180.00	0.00
83709004	A Personas Naturales	0.00	8,400.00	8,400.00	0.00
83709005	Becas	0.00	31,780.00	31,780.00	0.00
83713	Transferencias Corrientes al Sector Externo	0.00	460,774.00	460,774.00	0.00
83713002	A Organismos Multilaterales	0.00	5,609.00	5,609.00	0.00
83713003	A Organismos sin Fines de Lucro	0.00	455,165.00	455,165.00	0.00
<b>838</b>	<b>Costos de Ventas y Cargos Calculados</b>	<b>0.00</b>	<b>6,850.28</b>	<b>6,850.28</b>	<b>0.00</b>
83811	Amortización de Inversiones Intangibles	0.00	1,213.84	1,213.84	0.00
83811001	Amortización de Inversiones Intangibles	0.00	1,213.84	1,213.84	0.00
83815	Depreciación de Bienes de Uso	0.00	5,636.44	5,636.44	0.00
83815001	Depreciación de Bienes de Uso	0.00	5,636.44	5,636.44	0.00
<b>85</b>	<b>Ingresos de Gestión</b>	<b>188,353.00</b>	<b>1,260,809.07</b>	<b>2,022,217.71</b>	<b>949,761.64</b>
<b>856</b>	<b>Ingresos por Transferencias Corrientes Recibidas</b>	<b>188,353.00</b>	<b>1,243,548.40</b>	<b>1,883,713.40</b>	<b>828,518.00</b>
85603	Transferencias Corrientes de Aporte Fiscal	0.00	1,243,548.40	1,243,548.40	0.00
85603935	Tesoro Público Nacional	0.00	1,243,548.40	1,243,548.40	0.00
85605	Transferencias Corrientes del Sector Público	188,353.00	0.00	640,165.00	828,518.00
85605847	Ministerio de Educación	188,353.00	0.00	640,165.00	828,518.00
<b>857</b>	<b>Ingresos por Transferencias de Capital Recibidas</b>	<b>0.00</b>	<b>17,260.67</b>	<b>138,504.31</b>	<b>121,243.64</b>
85701	Transferencias de Capital de Aporte Fiscal	0.00	17,260.67	17,260.67	0.00
85701935	Tesoro Público Nacional	0.00	17,260.67	17,260.67	0.00
85707	Transferencias de Capital del Sector Externo	0.00	0.00	121,243.64	121,243.64
85707005	De Organismos sin Fines de Lucro	0.00	0.00	121,243.64	121,243.64
<b>Sub Total Título</b>		<b>125,575.09</b>	<b>4,286,805.60</b>	<b>4,549,423.70</b>	<b>388,193.19</b>
<b>Total</b>		<b>0.00</b>	<b>12,971,060.47</b>	<b>12,971,060.47</b>	<b>0.00</b>

Ministerio de Educación  
 Oficina Nacional de Contabilidad

Ministerio de Educación  
 Oficina Nacional de Contabilidad



## RAMO DE EDUCACIÓN

## ESTADO DE EJECUCION PRESUPUESTARIA DE EGRESOS PRESUPUESTO EXTRAORDINARIO - ACUMULADO

Hasta 2017

(EN DOLARES)

Agrupacion Operacional : 5 Recursos de Caracter Extraordinario Institucional

Proyecto : 91009 Fortalecimiento para el desarrollo científico y tecnológico-Oficina Regional ICSU, para América Lati

CODIGO	CONCEPTO	CREDITO PRESUPUESTARIO	DEVENGADO	SALDO PRESUPUESTARIO
54	Adquisiciones de Bienes y Servicios	900,048.30	597,293.79	302,754.51
541	Bienes de Uso y Consumo	7,370.74	3,908.91	3,461.83
54101	Productos Alimenticios para Personas	1,902.56	891.75	1,010.81
54104	Productos Textiles y Vestuarios	581.25	581.25	0.00
54105	Productos de Papel y Cartón	827.23	725.90	101.33
54107	Productos Químicos	381.65	49.60	332.05
54108	Productos Farmacéuticos y Medicinales	100.00	62.80	37.20
54114	Materiales de Oficina	1,040.51	570.65	469.86
54115	Materiales Informáticos	857.98	574.63	283.35
54119	Materiales Eléctricos	250.00	0.00	250.00
54199	Bienes de Uso y Consumo Diversos	1,429.56	452.33	977.23
542	Servicios Básicos	11,033.06	6,615.03	4,418.03
54201	Servicios de Energía Eléctrica	1,900.00	1,707.46	192.54
54202	Servicios de Agua	600.60	295.40	305.20
54203	Servicios de Telecomunicaciones	8,182.46	4,612.17	3,570.29
54204	Servicios de Correos	350.00	0.00	350.00
543	Servicios Generales y Arrendamientos	581,993.05	416,684.86	165,308.19
54301	Mantenimientos y Reparaciones de Bienes Muebles	1,100.00	0.00	1,100.00
54304	Transportes, Fletes y Almacenamientos	5,000.00	0.00	5,000.00
54305	Servicios de Publicidad	2,300.00	0.00	2,300.00
54306	Servicios de Vigilancia	6,012.56	5,996.56	16.00
54307	Servicios de Limpiezas y Fumigaciones	6,790.99	6,702.99	88.00
54308	Servicios de Lavanderías y Planchado	319.00	319.00	0.00
54313	Impresiones, Publicaciones y Reproducciones	8,186.35	3,997.85	4,188.50
54317	Arrendamiento de Bienes Inmuebles	58,477.50	54,579.00	3,898.50
54399	Servicios Generales y Arrendamientos Diversos	493,806.65	345,089.46	148,717.19
544	Pasajes y Viáticos	293,457.65	163,891.19	129,566.46
54401	Pasajes al Interior	10,087.13	8,305.00	1,782.13
54402	Pasajes al Exterior	240,430.93	137,931.19	102,499.74
54403	Viáticos por Comisión Interna	25,484.73	9,930.00	15,554.73
54404	Viáticos por Comisión Externa	17,454.86	7,725.00	9,729.86
545	Consultorías, Estudios e Investigaciones	6,193.80	6,193.80	0.00
54504	Servicios de Contabilidad y Auditoría	3,955.00	3,955.00	0.00
54505	Servicios de Capacitación	2,238.80	2,238.80	0.00
55	Gastos Financieros y Otros	3,023.30	664.16	2,359.14
556	Seguros, Comisiones y Gastos Bancarios	2,359.14	0.00	2,359.14
55601	Primas y Gastos de Seguros de Personas	1,799.14	0.00	1,799.14

## RAMO DE EDUCACIÓN

## ESTADO DE EJECUCION PRESUPUESTARIA DE EGRESOS PRESUPUESTO EXTRAORDINARIO - ACUMULADO



Hasta 2017

(EN DOLARES)

Agrupacion Operacional : 5 Recursos de Caracter Extraordinario Institucional

Proyecto : 91009 Fortalecimiento para el desarrollo científico y tecnológico-Oficina Regional ICSU, para América Lati

CODIGO	CONCEPTO	CREDITO PRESUPUESTARIO	DEVENGADO	SALDO PRESUPUESTARIO
55603	Comisiones y Gastos Bancarios	560.00	0.00	560.00
557	Otros Gastos no Clasificados	664.16	664.16	0.00
55799	Gastos Diversos	664.16	664.16	0.00
61	Inversiones en Activos Fijos	46,690.04	13,712.93	32,977.11
611	Bienes Muebles	44,450.57	12,659.79	31,790.78
61101	Mobiliarios	5,638.30	4,410.34	1,227.96
61102	Maquinarias y Equipos	1,000.00	0.00	1,000.00
61104	Equipos Informáticos	9,334.27	6,771.45	2,562.82
61105	Vehículos de Transporte	27,000.00	0.00	27,000.00
61199	Bienes Muebles Diversos	1,478.00	1,478.00	0.00
614	Intangibles	2,239.47	1,053.14	1,186.33
61403	Derechos de Propiedad Intelectual	2,239.47	1,053.14	1,186.33
<b>Total Rubro</b>		<b>949,761.64</b>	<b>611,670.88</b>	<b>338,090.76</b>
<b>Total Cuenta</b>		<b>949,761.64</b>	<b>611,670.88</b>	<b>338,090.76</b>
<b>Total Especifico</b>		<b>949,761.64</b>	<b>611,670.88</b>	<b>338,090.76</b>

F.    
JEFE UFI

F.    
CONTADOR

## RAMO DE EDUCACIÓN

## ESTADO DE EJECUCION PRESUPUESTARIA DE EGRESOS

Reporte Acumulado Del 1 de Enero al 31 de Diciembre (Definitivo) del 2017  
(EN DOLARES)

Agrupacion Operacional : 1 Recursos de Caracter Ordinario  
Unid. Presup. : 11 Consejo Nacional de Ciencia y Tecnología  
Linea : 1101 Desarrollo de la Ciencia y la Tecnología

CODIGO	CONCEPTO	CREDITO PRESUPUESTARIO	DEVENGADO	SALDO PRESUPUESTARIO
51	Remuneraciones	593,591.46	509,622.57	83,968.89
511	Remuneraciones Permanentes	268,980.14	268,324.02	656.12
51101	Sueldos	262,184.24	261,528.12	656.12
51103	Aguinaldos	6,795.90	6,795.90	0.00
512	Remuneraciones Eventuales	84,851.00	84,718.09	132.91
51201	Sueldos	83,340.00	83,207.89	132.11
51203	Aguinaldos	1,511.00	1,510.20	0.80
514	Contribuciones Patronales a Inst de Seg Social Públicas	17,348.25	14,728.03	2,620.22
51401	Por Remuneraciones Permanentes	11,888.25	11,878.03	10.22
51402	Por Remuneraciones Eventuales	5,460.00	2,850.00	2,610.00
515	Contribuciones Patronales a Inst de Seg Social Privadas	19,677.07	14,811.73	4,865.34
51501	Por Remuneraciones Permanentes	16,342.55	11,536.28	4,806.27
51502	Por Remuneraciones Eventuales	3,334.52	3,275.45	59.07
517	Indemnizaciones	202,735.00	127,040.70	75,694.30
51702	Al Personal de Servicios Eventuales	202,735.00	127,040.70	75,694.30
54	Adquisiciones de Bienes y Servicios	453,023.54	229,769.82	223,253.72
541	Bienes de Uso y Consumo	94,136.47	16,227.20	77,909.27
54101	Productos Alimenticios para Personas	1,523.00	1,038.00	485.00
54104	Productos Textiles y Vestuarios	2,350.00	1,477.55	872.45
54105	Productos de Papel y Cartón	3,200.00	1,719.38	1,480.62
54107	Productos Químicos	50.00	32.00	18.00
54108	Productos Farmacéuticos y Medicinales	179.40	179.40	0.00
54109	Llantas y Neumáticos	800.00	292.60	507.40
54110	Combustibles y Lubricantes	1,500.00	1,000.00	500.00
54112	Minerales Metálicos y Productos Derivados	3,600.00	3,425.00	175.00
54114	Materiales de Oficina	600.00	301.17	298.83
54115	Materiales Informáticos	4,300.00	4,063.95	236.05
54116	Libros , Textos, Utiles de Enseñanza y Publicaciones	930.00	180.00	750.00
54118	Herramientas, Repuestos y Accesorios	850.00	740.95	109.05
54119	Materiales Eléctricos	554.07	277.20	276.87
54199	Bienes de Uso y Consumo Diversos	73,700.00	1,500.00	72,200.00
542	Servicios Básicos	26,211.46	19,012.39	7,199.07
54201	Servicios de Energía Eléctrica	13,887.82	10,195.71	3,692.11
54202	Servicios de Agua	1,290.47	457.54	832.93
54203	Servicios de Telecomunicaciones	10,178.17	8,329.14	1,849.03
54204	Servicios de Correos	855.00	30.00	825.00
543	Servicios Generales y Arrendamientos	210,121.82	149,020.36	61,101.46



## RAMO DE EDUCACIÓN

## ESTADO DE EJECUCION PRESUPUESTARIA DE EGRESOS

Reporte Acumulado Del 1 de Enero al 31 de Diciembre (Definitivo) del 2017  
(EN DOLARES)

Agrupacion Operacional : 1 Recursos de Caracter Ordinario  
Unid. Presup. : 11 Consejo Nacional de Ciencia y Tecnología  
Linea : 1101 Desarrollo de la Ciencia y la Tecnología

CODIGO	CONCEPTO	CREDITO PRESUPUESTARIO	DEVENGADO	SALDO PRESUPUESTARIO
54301	Mantenimientos y Reparaciones de Bienes Muebles	10,280.00	6,040.42	4,239.58
54302	Mantenimientos y Reparaciones de Vehículos	1,500.00	756.50	743.50
54305	Servicios de Publicidad	12,365.00	990.00	11,375.00
54306	Servicios de Vigilancia	19,035.00	17,910.00	1,125.00
54307	Servicios de Limpiezas y Fumigaciones	11,430.00	10,440.00	990.00
54313	Impresiones, Publicaciones y Reproducciones	60,329.96	32,161.16	28,168.80
54317	Arrendamiento de Bienes Inmuebles	47,869.14	47,858.28	10.86
54399	Servicios Generales y Arrendamientos Diversos	47,312.72	32,864.00	14,448.72
544	Pasajes y Viáticos	6,378.00	4,548.08	1,829.92
54402	Pasajes al Exterior	5,500.00	3,860.08	1,639.92
54403	Viáticos por Comisión Interna	878.00	688.00	190.00
545	Consultorías, Estudios e Investigaciones	116,175.79	40,961.79	75,214.00
54503	Servicios Jurídicos	390.00	390.00	0.00
54505	Servicios de Capacitación	10,407.79	10,407.79	0.00
54507	Desarrollos Informáticos	790.00	790.00	0.00
54599	Consultorías, Estudios e Investigaciones Diversas	104,588.00	29,374.00	75,214.00
55	Gastos Financieros y Otros	4,370.00	3,202.01	1,167.99
555	Impuestos, Tasas y Derechos	57.72	57.72	0.00
55599	Impuestos, Tasas y Derechos Diversos	57.72	57.72	0.00
556	Seguros, Comisiones y Gastos Bancarios	4,312.28	3,144.29	1,167.99
55601	Primas y Gastos de Seguros de Personas	1,189.33	1,189.33	0.00
55602	Primas y Gastos de Seguros de Bienes	3,072.95	1,929.96	1,142.99
55603	Comisiones y Gastos Bancarios	50.00	25.00	25.00
56	Transferencias Corrientes	594,115.00	500,954.00	93,161.00
563	Transferencias Corrientes al Sector Privado	132,150.00	40,180.00	91,970.00
56304	A Personas Naturales	8,400.00	8,400.00	0.00
56305	Becas	123,750.00	31,780.00	91,970.00
564	Transferencias Corrientes al Sector Externo	461,965.00	460,774.00	1,191.00
56404	A Organismos Multilaterales	6,800.00	5,609.00	1,191.00
56405	A Organismos Sin Fines de Lucro	455,165.00	455,165.00	0.00
61	Inversiones en Activos Fijos	34,080.00	17,260.67	16,819.33
611	Bienes Muebles	22,580.00	13,906.61	8,673.39
61101	Mobiliarios	2,165.66	478.80	1,686.86
61102	Maquinarias y Equipos	8,978.26	8,978.26	0.00
61104	Equipos Informáticos	11,436.08	4,449.55	6,986.53
614	Intangibles	11,500.00	3,354.06	8,145.94

## RAMO DE EDUCACIÓN


## ESTADO DE EJECUCION PRESUPUESTARIA DE EGRESOS

Reporte Acumulado Del 1 de Enero al 31 de Diciembre (Definitivo) del 2017  
(EN DOLARES)

Agrupacion Operacional : 1 Recursos de Caracter Ordinario  
Unid. Presup. : 11 Consejo Nacional de Ciencia y Tecnología  
Linea : 1101 Desarrollo de la Ciencia y la Tecnología

CODIGO	CONCEPTO	CREDITO PRESUPUESTARIO	DEVENGADO	SALDO PRESUPUESTARIO
61403	Derechos de Propiedad Intelectual	11,500.00	3,354.06	8,145.94
<b>Total Rubro</b>		<b>1,679,180.00</b>	<b>1,260,809.07</b>	<b>418,370.93</b>
<b>Total Cuenta</b>		<b>1,679,180.00</b>	<b>1,260,809.07</b>	<b>418,370.93</b>
<b>Total Especifico</b>		<b>1,679,180.00</b>	<b>1,260,809.07</b>	<b>418,370.93</b>

F.   
JEFE UFI



F.   
CONTADOR



Ramo de Educación  
**ESTADO DE SITUACION FINANCIERA**  
al 31 de Diciembre (Definitivo) del 2017  
(EN DOLARES)

23/01/2018

Pag. 1 de 3

Institucional

<b>RECURSOS</b>	<b>Parcial</b>	<b>Total</b>
<b>Fondos</b>		<b>378,877.49</b>
<b>Disponibilidades</b>	<b>378,877.49</b>	
<b>Bancos Comerciales M/D</b>	<b>377,993.97</b>	
Banco Comerciales M/D	377,993.97	
<b>Fondos Depósitos en Tesoro Público</b>	<b>883.52</b>	
Fondos en Depósitos en Tesoro Público	383.71	
Embargos Judiciales (Fondos Ajenos en Custodia)	499.81	
<b>Deudores Monetarios</b>	<b>0.00</b>	
<b>Inversiones Financieras</b>		<b>105,118.16</b>
<b>Deudores Financieros</b>	<b>100,756.89</b>	
<b>Deudores Monetarios por Percibir</b>	<b>100,756.89</b>	
DMP x D.M. x Transferencias Corrientes de Aporte Fiscal	88,260.65	
DMP x D.M. x Transferencias de Capital de Aporte Fiscal	12,496.24	
<b>Inversiones Intangibles</b>	<b>4,361.27</b>	
<b>Derechos de Propiedad Intangible</b>	<b>6,069.21</b>	
Derechos de Propiedad Intelectual	6,069.21	
<b>Amortizaciones Acumuladas</b>	<b>(1,707.94)</b>	
Amortizaciones Acumuladas	(1,707.94)	
<b>Inversiones en Existencias</b>		<b>4,925.85</b>
<b>Existencias Institucionales</b>	<b>4,925.85</b>	
<b>Productos Alimenticios Agropecuarios y Forestales</b>	<b>135.54</b>	
Productos Alimenticios para Personas	135.54	
<b>Materiales de Oficina, Productos de Papel e Impresos</b>	<b>1,535.13</b>	
Productos de Papel y Cartón	995.98	
Materiales de Oficina	539.15	
<b>Productos Químicos, Combustibles y Lubricantes</b>	<b>875.10</b>	
Productos Químicos	5.10	
Combustibles y Lubricantes	870.00	
<b>Materiales de Uso o Consumo</b>	<b>2,380.08</b>	
Materiales Informáticos	2,352.32	
Materiales Eléctricos	27.76	
<b>Inversiones en Bienes de Uso</b>		<b>33,474.43</b>
<b>Bienes Depreciables</b>	<b>33,474.43</b>	
<b>Equipo de Transporte, Tracción y Elevación</b>	<b>28,185.84</b>	
Vehículos de Transporte	28,185.84	
<b>Maquinaria, Equipo y Mobiliario Diverso</b>	<b>91,551.79</b>	
Mobiliarios	8,423.70	
Maquinarias y Equipos	21,408.85	
Equipos Informaticos	58,198.95	
Bienes Muebles Diversos	3,520.29	
<b>Depreciación Acumulada</b>	<b>(86,263.20)</b>	
Equipo de Transporte, Tracción y Elevación	(24,279.43)	
Maquinaria, Equipo y Mobiliario Diverso	(61,983.77)	
<b>Inversiones en Proyectos y Programas</b>		<b>7,340.88</b>
<b>Inversiones en Bienes de Uso Público</b>	<b>7,340.88</b>	



Ramo de Educación  
**ESTADO DE SITUACION FINANCIERA**  
 al 31 de Diciembre (Definitivo) del 2017  
 (EN DOLARES)

23/01/2018

Pag. 2 de 3

Institucional

<b>RECURSOS</b>	<b>Parcial</b>	<b>Total</b>
<b>Maquinaria, Equipo y Mobiliario Diverso</b>	<b>7,340.88</b>	
Equipos Informáticos	5,975.88	
Bienes Muebles Diversos	1,365.00	
<b>Costos Acumulados de la Inversión</b>	<b>605,352.92</b>	
COSTOS ACUMULADOS DE LA INVERSION	605,352.92	
<b>Depreciación Acumulada</b>	<b>(1,022.92)</b>	
Maquinaria, Equipo y Mobiliario Diverso	(1,022.92)	
<b>Aplicación Inversiones Públicas</b>	<b>(604,330.00)</b>	
Aplicación Inversiones Públicas	(604,330.00)	
<b>TOTAL RECURSOS</b>		<b>529,736.81</b>

Ramo de Educación  
**ESTADO DE SITUACION FINANCIERA**  
 al 31 de Diciembre (Definitivo) del 2017  
 (EN DOLARES)

23/01/2018

Pag. 3 de 3

Institucional

<b>OBLIGACIONES</b>	<b>Parcial</b>	<b>Total</b>
<b>Deuda Corriente</b>		<b>5,661.69</b>
<b>Depósitos de Terceros</b>	<b>5,661.69</b>	
<b>Depósitos Ajenos</b>	<b>883.52</b>	
Depósitos Ajenos en Custodia ( CONACYT )	383.71	
Embargos Judiciales	499.81	
<b>Depósitos Retenciones Fiscales</b>	<b>3,110.00</b>	
Tesoro Público (DGT)	3,110.00	
<b>Anticipo de Impuesto Retenido IVA</b>	<b>1,668.17</b>	
Tesoro Publico (DGT)	1,668.17	
<b>Acreeedores Monetarios</b>	<b>0.00</b>	
<b>Financiamiento de Terceros</b>		<b>135,881.93</b>
<b>Acreeedores Financieros</b>	<b>135,881.93</b>	
<b>Acreeedores Monetarios por Pagar</b>	<b>135,881.93</b>	
AMP X A.M. x Adquisiciones de Bienes y Servicios	34,805.81	
AMP X A.M. x Gastos Financieros y Otros	319.23	
Acreeedores Monetarios por Pagar	100,756.89	
<b>Patrimonio Estatal</b>		<b>42,761.55</b>
<b>Patrimonio</b>	<b>42,761.55</b>	
<b>Patrimonio Gobierno Central</b>	<b>29,377.86</b>	
Patrimonio Gobierno Central	29,377.86	
<b>Resultado Ejercicios Anteriores</b>	<b>7,437.67</b>	
RESULTADO DEL EJERCICIO 2013	1,223.38	
RESULTADO DEL EJERCICIO 2014	202.56	
RESULTADO DEL EJERCICIO 2015	(5,522.14)	
RESULTADO DEL EJERCICIO DE 2016	11,533.87	
<b>Resultado Ejercicio Corriente</b>	<b>5,946.02</b>	
Resultado Ejercicio Corriente	5,946.02	
<b>RESULTADO DEL EJERCICIO</b>	<b>345,431.64</b>	<b>345,431.64</b>
<b>TOTAL OBLIGACIONES</b>		<b>529,736.81</b>

F.


JEFE UFI

F.


CONTADOR

**Ramo de Educación**  
**ESTADO DE RENDIMIENTO ECONOMICO**  
**Del 1 de Enero al 31 de Diciembre (Definitivo) del 2017**  
**(EN DOLARES)**

**Institucional**

<b>GASTOS DE GESTION</b>	<b>CORRIENTE</b>	<b>ANTERIOR</b>	<b>INGRESOS DE GESTION</b>	<b>CORRIENTE</b>	<b>ANTERIOR</b>
<b>Gastos de Inversiones Públicas</b>	<b>604,330.00</b>	<b>0.00</b>	<b>Ingresos por Transferencias Corrientes Recibidas</b>	<b>828,518.00</b>	<b>0.00</b>
Proyectos y Programas de Desarrollo Social Diversos	604,330.00	0.00	Transferencias Corrientes de Aporte Fiscal	0.00	0.00
Proyectos y Programas de Desarrollo Social Diversos	604,330.00	0.00	Tesoro Público Nacional	0.00	0.00
<b>Gastos en Personal</b>	<b>0.00</b>	<b>0.00</b>	Transferencias Corrientes del Sector Público	828,518.00	0.00
Remuneraciones Personal Permanente	0.00	0.00	Ministerio de Educación	828,518.00	0.00
Sueldos	0.00	0.00	<b>Ingresos por Transferencias de Capital Recibidas</b>	<b>121,243.64</b>	<b>0.00</b>
Aguinaldos	0.00	0.00	Transferencias de Capital de Aporte Fiscal	0.00	0.00
Remuneraciones Personal Eventual	0.00	0.00	Tesoro Público Nacional	0.00	0.00
Sueldos	0.00	0.00	Transferencias de Capital del Sector Externo	121,243.64	0.00
Aguinaldos	0.00	0.00	De Organismos sin Fines de Lucro	121,243.64	0.00
Contrib. Patronales a Inst. de Seguridad Social Pública	0.00	0.00	<b>SUB TOTAL INGRESOS</b>	<b>949,761.64</b>	<b>0.00</b>
Por Remuneraciones Permanentes	0.00	0.00			
Por Remuneraciones Eventuales	0.00	0.00			
Contrib. Patronales a Inst de Seguridad Social Privadas	0.00	0.00			
Por Remuneraciones Permanentes	0.00	0.00			
Por Remuneraciones Eventuales	0.00	0.00			
Indemnizaciones	0.00	0.00			
Al Personal de Servicios Eventuales	0.00	0.00			
<b>Gastos en Bienes de Consumo y Servicios</b>	<b>0.00</b>	<b>0.00</b>			
Productos Alimenticios, Agropecuarios y Forestales	0.00	0.00			
Productos Alimenticios para Personas	0.00	0.00			
Productos Textiles y Vestuarios	0.00	0.00			
Productos Textiles y Vestuarios	0.00	0.00			
Materiales de Oficina, Productos de Papel e Impresos	0.00	0.00			
Productos de Papel y Cartón	0.00	0.00			
Materiales de Oficina	0.00	0.00			
Libros, Textos, Utiles de Enseñanza y Publicaciones	0.00	0.00			
Productos de Cuero y Caucho	0.00	0.00			
Llantas y Neumáticos	0.00	0.00			
Productos Químicos, Combustibles y Lubricantes	0.00	0.00			
Productos Químicos	0.00	0.00			
Productos Farmacéuticos y Medicinales	0.00	0.00			
Combustibles y Lubricantes	0.00	0.00			
Minerales y Productos Derivados	0.00	0.00			
Minerales Metálicos y Productos Derivados	0.00	0.00			
Materiales de Uso o Consumo	0.00	0.00			



**Ramo de Educación**  
**ESTADO DE RENDIMIENTO ECONOMICO**  
**Del 1 de Enero al 31 de Diciembre (Definitivo) del 2017**  
**(EN DOLARES)**

**Institucional**

<b>GASTOS DE GESTION</b>	<b>CORRIENTE</b>	<b>ANTERIOR</b>
Materiales Informáticos	0.00	0.00
Materiales Eléctricos	0.00	0.00
Bienes de Uso y Consumo Diverso	0.00	0.00
Herramientas, Repuestos y Accesorios	0.00	0.00
Bienes de Uso y Consumo Diversos	0.00	0.00
Servicios Básicos	0.00	0.00
Servicios de Energía Eléctrica	0.00	0.00
Servicios de Agua	0.00	0.00
Servicios de Telecomunicaciones	0.00	0.00
Servicios de Correos	0.00	0.00
Mantenimiento y Reparación	0.00	0.00
Mantenimientos y Reparaciones de Bienes Muebles	0.00	0.00
Mantenimientos y Reparaciones de Vehículos	0.00	0.00
Servicios Comerciales	0.00	0.00
Servicios de Publicidad	0.00	0.00
Servicios de Vigilancia	0.00	0.00
Servicios de Limpiezas y Fumigaciones	0.00	0.00
Impresiones, Publicaciones y Reproducciones	0.00	0.00
Otros Servicios y Arrendamientos Diversos	0.00	0.00
Servicios Generales y Arrendamientos Diversos	0.00	0.00
Arrendamientos y Derechos	0.00	0.00
De Bienes Inmuebles	0.00	0.00
Pasajes y Viáticos	0.00	0.00
Pasajes al Exterior	0.00	0.00
Viáticos por Comisión Interna	0.00	0.00
Servicios Técnicos y Profesionales	0.00	0.00
Servicios Jurídicos	0.00	0.00
Servicios de Capacitación	0.00	0.00
Desarrollos Informáticos	0.00	0.00
Consultorias, Estudios e Investigaciones Diversas	0.00	0.00
<b>Gastos en Bienes Capitalizables</b>	<b>0.00</b>	<b>0.00</b>
Maquinaria, Equipo y Mobiliario Diverso	0.00	0.00
Mobiliarios	0.00	0.00
Equipos Informáticos	0.00	0.00
Maquinarias y Equipos	0.00	0.00
Gastos en Activos Intangibles	0.00	0.00
Derechos de Propiedad Intelectual	0.00	0.00

Ramo de Educación  
**ESTADO DE RENDIMIENTO ECONOMICO**  
 Del 1 de Enero al 31 de Diciembre (Definitivo) del 2017  
 (EN DOLARES)

**Institucional**

<b>GASTOS DE GESTION</b>	<b>CORRIENTE</b>	<b>ANTERIOR</b>
<b>Gastos Financieros y Otros</b>	<b>0.00</b>	<b>0.00</b>
Primas y Gastos por Seguros y Comisiones Bancarias	0.00	0.00
Primas y Gastos de Seguros de Personas	0.00	0.00
Primas y Gastos de Seguros de Bienes	0.00	0.00
Comisiones y Gastos Bancarios	0.00	0.00
Impuestos, Tasas y Derechos	0.00	0.00
Impuestos, Tasas y Derechos Diversos	0.00	0.00
<b>Gastos en Transferencias Otorgadas</b>	<b>0.00</b>	<b>0.00</b>
Transferencias Corrientes al Sector Privado	0.00	0.00
A Personas Naturales	0.00	0.00
Becas	0.00	0.00
Transferencias Corrientes al Sector Externo	0.00	0.00
A Organismos Multilaterales	0.00	0.00
A Organismos sin Fines de Lucro	0.00	0.00
<b>Costos de Ventas y Cargos Calculados</b>	<b>0.00</b>	<b>0.00</b>
Amortización de Inversiones Intangibles	0.00	0.00
Amortización de Inversiones Intangibles	0.00	0.00
Depreciación de Bienes de Uso	0.00	0.00
Depreciación de Bienes de Uso	0.00	0.00
<b>SUB TOTAL GASTOS</b>	<b>604,330.00</b>	<b>0.00</b>
<b>RESULTADO DEL EJERCICIO</b>	<b>345,431.64</b>	<b>0.00</b>
<b>TOTAL DE GASTOS DE GESTION</b>	<b>949,761.64</b>	<b>0.00</b>

F.

JEFE UFI



F.

CONTADOR



Ramo de Educación  
**ESTADO DE FLUJO DE FONDOS**  
 Del 1 de Enero al 31 de Diciembre (Definitivo) del 2017  
 (EN DOLARES)

Institucional

ESTRUCTURA	CORRIENTE	ANTERIOR
<b>DISPONIBILIDADES INICIALES</b>	<b>114,926.40</b>	<b>0.00</b>
DISPONIBILIDADES INICIALES	114,926.40	0.00
<b>RESULTADO OPERACIONAL NETO</b>	<b>284,456.24</b>	<b>0.00</b>
FUENTES OPERACIONALES	2,390,567.78	0.00
USOS OPERACIONALES	2,106,111.54	0.00
<b>RESULTADO NO OPERACIONAL NETO</b>	<b>(20,505.15)</b>	<b>0.00</b>
FUENTES NO OPERACIONALES	428,174.50	0.00
USOS NO OPERACIONALES	448,679.65	0.00
<b>DISPONIBILIDAD FINAL</b>	<b>378,877.49</b>	<b>0.00</b>

F.

JEFE UFI



F.

CONTADOR





## FLUJO DE FONDOS -COMPOSICION-

Del 1 de Enero al 31 de Diciembre (Definitivo) del 2017

(EN DOLARES)

## Institucional

FUENTES	CORRIENTE	ANTERIOR	USOS	CORRIENTE	ANTERIOR
<b>OPERACIONAL</b>	<b>2,390,567.78</b>	<b>0.00</b>	<b>OPERACIONAL</b>	<b>2,106,111.54</b>	<b>0.00</b>
D.M. x Transferencias Corrientes Recibidas	640,165.00	0.00	A. M. x Remuneraciones	509,622.57	0.00
D.M. x Transferencias Corrientes de Aporte Fiscal	1,155,287.75	0.00	A.M. x Adquisiciones de Bienes y Servicios	636,929.57	0.00
D.M. x Transferencias de Capital Recibidas	121,243.64	0.00	A.M. x Gastos Financieros y Otros	2,801.08	0.00
D.M. x Transferencias de Capital de Aporte Fiscal	4,764.43	0.00	A.M. x Transferencias Corrientes Otorgadas	469,174.00	0.00
D.M. x Operaciones de Ejercicios Anteriores	469,106.96	0.00	A.M. x Inversiones en Activos Fijos	18,477.36	0.00
			A.M. x Operaciones de Ejercicios Anteriores	469,106.96	0.00
<b>NO OPERACIONAL</b>	<b>428,174.50</b>	<b>0.00</b>	<b>NO OPERACIONAL</b>	<b>448,679.65</b>	<b>0.00</b>
Depósitos Ajenos	381,322.35	0.00	Depósitos Ajenos	406,605.67	0.00
Depósitos Retenciones Fiscales	30,211.62	0.00	Depósitos Retenciones Fiscales	27,101.62	0.00
Anticipo de Impuesto Retenido IVA	16,640.53	0.00	Anticipo de Impuesto Retenido IVA	14,972.36	0.00
<b>- TOTAL FUENTES -</b>	<b>2,818,742.28</b>	<b>0.00</b>	<b>AUMENTO NETO DE DISPONIBILIDADES</b>	<b>263,951.09</b>	<b>0.00</b>
			<b>- TOTAL USOS -</b>	<b>2,818,742.28</b>	<b>0.00</b>