

**Ramo de Educación**  
**ESTADO DE RENDIMIENTO ECONOMICO**  
**Del 1 de Enero al 30 de Junio del 2018**  
**(EN DOLARES)**

**Institucional**

<b>GASTOS DE GESTION</b>	<b>CORRIENTE</b>	<b>ANTERIOR</b>	<b>INGRESOS DE GESTION</b>	<b>CORRIENTE</b>	<b>ANTERIOR</b>
<b>Gastos de Inversiones Públicas</b>	<b>837,098.54</b>	<b>0.00</b>	<b>Ingresos por Transferencias Corrientes Recibidas</b>	<b>1,267,009.93</b>	<b>0.00</b>
Proyectos y Programas de Desarrollo Social Diversos	837,098.54	0.00	Transferencias Corrientes de Aporte Fiscal	338,491.93	0.00
Proyectos y Programas de Desarrollo Social Diversos	837,098.54	0.00	Tesoro Público Nacional	338,491.93	0.00
<b>Gastos en Personal</b>	<b>192,207.06</b>	<b>0.00</b>	Transferencias Corrientes del Sector Público	928,518.00	0.00
Remuneraciones Personal Permanente	134,171.65	0.00	Ministerio de Educación	928,518.00	0.00
Sueldos	134,171.65	0.00	<b>Ingresos por Transferencias de Capital Recibidas</b>	<b>205,897.59</b>	<b>0.00</b>
Remuneraciones Personal Eventual	42,329.06	0.00	Transferencias de Capital del Sector Externo	205,897.59	0.00
Sueldos	42,329.06	0.00	De Organismos sin Fines de Lucro	205,897.59	0.00
Contrib. Patronales a Inst. de Seguridad Social Pública	7,305.00	0.00	<b>SUB TOTAL INGRESOS</b>	<b>1,472,907.52</b>	<b>0.00</b>
Por Remuneraciones Permanentes	5,955.00	0.00			
Por Remuneraciones Eventuales	1,350.00	0.00			
Contrib. Patronales a Inst de Seguridad Social Privadas	8,401.35	0.00			
Por Remuneraciones Permanentes	6,522.72	0.00			
Por Remuneraciones Eventuales	1,878.63	0.00			
<b>Gastos en Bienes de Consumo y Servicios</b>	<b>74,678.26</b>	<b>0.00</b>			
Productos Alimenticios, Agropecuarios y Forestales	180.27	0.00			
Productos Alimenticios para Personas	180.27	0.00			
Materiales de Oficina, Productos de Papel e Impresos	626.12	0.00			
Productos de Papel y Cartón	535.92	0.00			
Materiales de Oficina	90.20	0.00			
Productos Químicos, Combustibles y Lubricantes	511.50	0.00			
Productos Químicos	1.50	0.00			
Combustibles y Lubricantes	510.00	0.00			
Materiales de Uso o Consumo	1,151.46	0.00			
Materiales Informáticos	1,143.01	0.00			
Materiales Eléctricos	8.45	0.00			
Bienes de Uso y Consumo Diverso	931.35	0.00			
Herramientas, Repuestos y Accesorios	181.35	0.00			
Bienes de Uso y Consumo Diversos	750.00	0.00			
Servicios Básicos	7,845.95	0.00			
Servicios de Energía Eléctrica	4,549.78	0.00			
Servicios de Agua	256.38	0.00			
Servicios de Telecomunicaciones	3,039.79	0.00			
Mantenimiento y Reparación	1,081.92	0.00			
Mantenimientos y Reparaciones de Bienes Muebles	1,081.92	0.00			
Servicios Comerciales	15,808.38	0.00			

Ramo de Educación  
**ESTADO DE RENDIMIENTO ECONOMICO**  
 Del 1 de Enero al 30 de Junio del 2018  
 (EN DOLARES)


**Institucional**

GASTOS DE GESTION	CORRIENTE	ANTERIOR
Servicios de Publicidad	1,498.38	0.00
Servicios de Vigilancia	8,100.00	0.00
Servicios de Limpiezas y Fumigaciones	6,210.00	0.00
Otros Servicios y Arrendamientos Diversos	5,246.25	0.00
Servicios Generales y Arrendamientos Diversos	5,246.25	0.00
Arrendamientos y Derechos	24,402.96	0.00
De Bienes Inmuebles	24,402.96	0.00
Pasajes y Viáticos	4,927.71	0.00
Pasajes al Exterior	4,877.71	0.00
Viáticos por Comisión Interna	50.00	0.00
Servicios Técnicos y Profesionales	11,964.39	0.00
Consultorias, Estudios e Investigaciones Diversas	11,964.39	0.00
<b>Gastos Financieros y Otros</b>	<b>1,056.84</b>	<b>0.00</b>
Primas y Gastos por Seguros y Comisiones Bancarias	872.19	0.00
Primas y Gastos de Seguros de Personas	847.19	0.00
Comisiones y Gastos Bancarios	25.00	0.00
Impuestos, Tasas y Derechos	57.72	0.00
Impuestos, Tasas y Derechos Diversos	57.72	0.00
Gastos Corrientes Diversos	126.93	0.00
Gastos Diversos	126.93	0.00
<b>Gastos en Transferencias Otorgadas</b>	<b>167,808.25</b>	<b>0.00</b>
Transferencias Corrientes al Sector Externo	167,808.25	0.00
A Organismos Multilaterales	5,899.25	0.00
A Organismos sin Fines de Lucro	161,909.00	0.00
<b>Costos de Ventas y Cargos Calculados</b>	<b>676.25</b>	<b>0.00</b>
Gastos por Descargo de Bienes de Larga Duración	676.25	0.00
Gastos por Descargo de Bienes de Larga Duración	676.25	0.00
<b>Gastos de Actualizaciones y Ajustes</b>	<b>1,022.92</b>	<b>0.00</b>
Ajustes de Ejercicios Anteriores	1,022.92	0.00
Ajustes de Ejercicios Anteriores	1,022.92	0.00
<b>SUB TOTAL GASTOS</b>	<b>1,274,548.12</b>	<b>0.00</b>
<b>RESULTADO DEL EJERCICIO</b>	<b>198,359.40</b>	<b>0.00</b>
<b>TOTAL DE GASTOS DE GESTION</b>	<b>1,472,907.52</b>	<b>0.00</b>

Ramo de Educación  
ESTADO DE RENDIMIENTO ECONOMICO  
Del 1 de Enero al 30 de Junio del 2018  
(EN DOLARES)

Institucional

F.   
JEFE UFI



F.   
CONTADOR



---

**Ramo de Educación**  
**BALANCE DE COMPROBACION**  
**Del 1 de Enero al 30 de Junio del 2018**  
**(EN DOLARES)**

05/07/2018

Pag. 1 de 8

**Institucional**

<b>CODIGO</b>	<b>CONCEPTO</b>	<b>SALDO ANTERIOR</b>	<b>DEBE</b>	<b>HABER</b>	<b>SALDO ACUMULADO</b>
<b>2</b>	<b>Recursos</b>	<b>529,736.81</b>	<b>1,364,764.17</b>	<b>1,534,069.25</b>	<b>360,431.73</b>
<b>21</b>	<b>Fondos</b>	<b>378,877.49</b>	<b>1,125,909.21</b>	<b>1,190,336.67</b>	<b>314,450.03</b>
<b>211</b>	<b>Disponibilidades</b>	<b>378,877.49</b>	<b>502,006.44</b>	<b>566,433.90</b>	<b>314,450.03</b>
21109	Bancos Comerciales M/D	377,993.97	501,348.84	566,433.90	312,908.91
21109001	Banco Comerciales M/D	377,993.97	501,348.84	566,433.90	312,908.91
21151	Fondos Depósitos en Tesoro Público	883.52	657.60	0.00	1,541.12
21151001	Fondos en Depósitos en Tesoro Público	383.71	0.00	0.00	383.71
21151002	Embargos Judiciales (Fondos Ajenos en Custodia)	499.81	657.60	0.00	1,157.41
<b>213</b>	<b>Deudores Monetarios</b>	<b>0.00</b>	<b>623,902.77</b>	<b>623,902.77</b>	<b>0.00</b>
21316	D.M. x Transferencias Corrientes Recibidas	0.00	100,000.00	100,000.00	0.00
21316847	Ministerio de Educación	0.00	100,000.00	100,000.00	0.00
21317	D.M. x Transferencias Corrientes de Aporte Fiscal	0.00	338,491.93	338,491.93	0.00
21317935	Tesoro Público (DGT)	0.00	338,491.93	338,491.93	0.00
21322	D.M. x Transferencias de Capital Recibidas	0.00	84,653.95	84,653.95	0.00
21322003	Donaciones	0.00	84,653.95	84,653.95	0.00
21389	D.M. x Operaciones de Ejercicios Anteriores	0.00	100,756.89	100,756.89	0.00
21389935	Tesoro Público (DGT)	0.00	100,756.89	100,756.89	0.00
<b>22</b>	<b>Inversiones Financieras</b>	<b>105,118.16</b>	<b>0.00</b>	<b>100,756.89</b>	<b>4,361.27</b>
<b>225</b>	<b>Deudores Financieros</b>	<b>100,756.89</b>	<b>0.00</b>	<b>100,756.89</b>	<b>0.00</b>
22551	Deudores Monetarios por Percibir	100,756.89	0.00	100,756.89	0.00
22551717	DMP x D.M. x Transferencias Corrientes de Aporte Fiscal	88,260.65	0.00	88,260.65	0.00
22551724	DMP x D.M. x Transferencias de Capital de Aporte Fiscal	12,496.24	0.00	12,496.24	0.00
<b>226</b>	<b>Inversiones Intangibles</b>	<b>4,361.27</b>	<b>0.00</b>	<b>0.00</b>	<b>4,361.27</b>
22615	Derechos de Propiedad Intangible	6,069.21	0.00	0.00	6,069.21
22615003	Derechos de Propiedad Intelectual	6,069.21	0.00	0.00	6,069.21
22699	Amortizaciones Acumuladas	1,707.94	0.00	0.00	1,707.94
22699001	Amortizaciones Acumuladas	1,707.94	0.00	0.00	1,707.94
<b>23</b>	<b>Inversiones en Existencias</b>	<b>4,925.85</b>	<b>0.00</b>	<b>2,421.56</b>	<b>2,504.29</b>
<b>231</b>	<b>Existencias Institucionales</b>	<b>4,925.85</b>	<b>0.00</b>	<b>2,421.56</b>	<b>2,504.29</b>
23101	Productos Alimenticios Agropecuarios y Forestales	135.54	0.00	132.48	3.06
23101001	Productos Alimenticios para Personas	135.54	0.00	132.48	3.06
23105	Materiales de Oficina, Productos de Papel e Impresos	1,535.13	0.00	626.12	909.01
23105001	Productos de Papel y Cartón	995.98	0.00	535.92	460.06
23105002	Materiales de Oficina	539.15	0.00	90.20	448.95
23109	Productos Químicos, Combustibles y Lubricantes	875.10	0.00	511.50	363.60
23109001	Productos Químicos	5.10	0.00	1.50	3.60
23109003	Combustibles y Lubricantes	870.00	0.00	510.00	360.00
23113	Materiales de Uso o Consumo	2,380.08	0.00	1,151.46	1,228.62
23113002	Materiales Informáticos	2,352.32	0.00	1,143.01	1,209.31
23113004	Materiales Eléctricos	27.76	0.00	8.45	19.31



**Ramo de Educación**  
**BALANCE DE COMPROBACION**  
**Del 1 de Enero al 30 de Junio del 2018**  
**(EN DOLARES)**

05/07/2018

Pag. 2 de 8

Institucional

CODIGO	CONCEPTO	SALDO ANTERIOR	DEBE	HABER	SALDO ACUMULADO
<b>24</b>	<b>Inversiones en Bienes de Uso</b>	<b>33,474.43</b>	<b>6,086.42</b>	<b>6,762.67</b>	<b>32,798.18</b>
<b>241</b>	<b>Bienes Depreciables</b>	<b>33,474.43</b>	<b>6,086.42</b>	<b>6,762.67</b>	<b>32,798.18</b>
24117	Equipo de Transporte, Tracción y Elevación	28,185.84	0.00	0.00	28,185.84
24117001	Vehículos de Transporte	28,185.84	0.00	0.00	28,185.84
24119	Maquinaria, Equipo y Mobiliario Diverso	91,551.79	0.00	6,762.67	84,789.12
24119001	Mobiliarios	8,423.70	0.00	1,732.29	6,691.41
24119002	Maquinarias y Equipos	21,408.85	0.00	775.33	20,633.52
24119004	Equipos Informaticos	58,198.95	0.00	4,255.05	53,943.90
24119099	Bienes Muebles Diversos	3,520.29	0.00	0.00	3,520.29
24199	Depreciación Acumulada	86,263.20	6,086.42	0.00	80,176.78
24199017	Equipo de Transporte, Tracción y Elevación	24,279.43	0.00	0.00	24,279.43
24199019	Maquinaria, Equipo y Mobiliario Diverso	61,983.77	6,086.42	0.00	55,897.35
<b>25</b>	<b>Inversiones en Proyectos y Programas</b>	<b>7,340.88</b>	<b>232,768.54</b>	<b>233,791.46</b>	<b>6,317.96</b>
<b>252</b>	<b>Inversiones en Bienes de Uso Público</b>	<b>7,340.88</b>	<b>232,768.54</b>	<b>233,791.46</b>	<b>6,317.96</b>
25221	Productos Alimenticios, Agropecuarios y Forestales	0.00	63.30	0.00	63.30
25221001	Productos Alimenticios para Personas	0.00	63.30	0.00	63.30
25225	Materiales de Oficina, Productos de Papel e Impresos	0.00	376.72	0.00	376.72
25225001	Productos de Papel y Cartón	0.00	334.68	0.00	334.68
25225002	Materiales de Oficina	0.00	42.04	0.00	42.04
25229	Productos Químicos, Combustibles y Lubricantes	0.00	7.85	0.00	7.85
25229001	Productos Químicos	0.00	7.85	0.00	7.85
25233	Materiales de Uso o Consumo	0.00	5.58	0.00	5.58
25233004	Materiales Eléctricos	0.00	5.58	0.00	5.58
25235	Bienes de Uso y Consumo Diversos	0.00	66.06	0.00	66.06
25235099	Bienes de Uso y Consumo Diversos	0.00	66.06	0.00	66.06
25237	Servicios Básicos	0.00	3,800.97	0.00	3,800.97
25237001	Servicios de Energía Eléctrica	0.00	906.75	0.00	906.75
25237002	Servicios de Agua	0.00	101.58	0.00	101.58
25237003	Servicios de Telecomunicaciones	0.00	2,792.64	0.00	2,792.64
25241	Servicios Comerciales	0.00	5,336.50	0.00	5,336.50
25241003	Servicios de Vigilancia	0.00	2,260.00	0.00	2,260.00
25241004	Servicios de Limpieza y Fumigaciones	0.00	2,583.75	0.00	2,583.75
25241010	Impresiones, Publicaciones y Reproducciones	0.00	492.75	0.00	492.75
25243	Otros Servicios y Arrendamientos	0.00	142,512.21	0.00	142,512.21
25243099	Servicios Generales y Arrendamientos Diversos	0.00	142,512.21	0.00	142,512.21
25245	Arrendamientos y Derechos	0.00	23,391.00	0.00	23,391.00
25245002	De Bienes Inmuebles	0.00	23,391.00	0.00	23,391.00
25247	Pasajes y Viáticos	0.00	57,067.72	0.00	57,067.72
25247001	Pasajes al Interior	0.00	940.00	0.00	940.00
25247002	Pasajes al Exterior	0.00	39,957.72	0.00	39,957.72

**Ramo de Educación**  
**BALANCE DE COMPROBACION**  
**Del 1 de Enero al 30 de Junio del 2018**  
**(EN DOLARES)**

05/07/2018

Pag. 3 de 8

Institucional

CODIGO	CONCEPTO	SALDO ANTERIOR	DEBE	HABER	SALDO ACUMULADO
25247003	Viáticos por Comisión Interna	0.00	1,650.00	0.00	1,650.00
25247004	Viáticos por Comisión Externa	0.00	14,520.00	0.00	14,520.00
25257	Primas y Cargos por Seguros y Comisiones Bancarias	0.00	33.90	0.00	33.90
25257003	Comisiones y Gastos Bancarios	0.00	33.90	0.00	33.90
25259	Cargos Corrientes Diversos	0.00	106.73	0.00	106.73
25259099	Gastos Diversos	0.00	106.73	0.00	106.73
25273	Maquinaria, Equipo y Mobiliario Diverso	7,340.88	0.00	0.00	7,340.88
25273002	Equipos Informáticos	5,975.88	0.00	0.00	5,975.88
25273099	Bienes Muebles Diversos	1,365.00	0.00	0.00	1,365.00
25291	Costos Acumulados de la Inversión	605,352.92	0.00	0.00	605,352.92
25291999	COSTOS ACUMULADOS DE LA INVERSION	605,352.92	0.00	0.00	605,352.92
25298	Depreciación Acumulada	1,022.92	0.00	0.00	1,022.92
25298073	Maquinaria, Equipo y Mobiliario Diverso	1,022.92	0.00	0.00	1,022.92
25299	Aplicación Inversiones Públicas	604,330.00	0.00	233,791.46	838,121.46
25299001	Aplicación Inversiones Públicas	604,330.00	0.00	233,791.46	838,121.46
<b>Sub Total Título</b>		<b>529,736.81</b>	<b>1,364,764.17</b>	<b>1,534,069.25</b>	<b>360,431.73</b>

**Ramo de Educación**  
**BALANCE DE COMPROBACION**  
**Del 1 de Enero al 30 de Junio del 2018**  
**(EN DOLARES)**

05/07/2018

Pag. 4 de 8

Institucional

CODIGO	CONCEPTO	SALDO ANTERIOR	DEBE	HABER	SALDO ACUMULADO
<b>4</b>	<b>Obligaciones con Terceros</b>	<b>141,543.62</b>	<b>835,977.13</b>	<b>813,744.29</b>	<b>119,310.78</b>
<b>41</b>	<b>Deuda Corriente</b>	<b>5,661.69</b>	<b>700,095.20</b>	<b>813,744.29</b>	<b>119,310.78</b>
<b>412</b>	<b>Depósitos de Terceros</b>	<b>5,661.69</b>	<b>15,885.54</b>	<b>11,764.97</b>	<b>1,541.12</b>
41201	Depósitos Ajenos	883.52	68.56	726.16	1,541.12
41201048	INTERESES GENERADOS P/CUENTAS CORRIENTES (REMITIDOS A LA DGT)	0.00	68.56	68.56	0.00
41201058	FONDOS AJENOS EN CUSTODIA	0.00	0.00	0.00	0.00
41201452	Depósitos Ajenos en Custodia ( CONACYT )	383.71	0.00	0.00	383.71
41201777	Embargos Judiciales	499.81	0.00	657.60	1,157.41
41251	Depósitos Retenciones Fiscales	3,110.00	10,255.99	7,145.99	0.00
41251935	Tesoro Público (DGT)	3,110.00	10,255.99	7,145.99	0.00
41254	Anticipo de Impuesto Retenido IVA	1,668.17	5,560.99	3,892.82	0.00
41254935	Tesoro Publico (DGT)	1,668.17	5,560.99	3,892.82	0.00
<b>413</b>	<b>Acreeedores Monetarios</b>	<b>0.00</b>	<b>684,209.66</b>	<b>801,979.32</b>	<b>117,769.66</b>
41351	A. M. x Remuneraciones	0.00	192,207.06	192,207.06	0.00
41351001	Remuneraciones	0.00	157,703.30	157,703.30	0.00
41351827	Instituto Nacional de Pensiones de los Empleados Públicos (INPEP)	0.00	837.00	837.00	0.00
41351851	Caja Mutual de los Empleados del Ministerio de Educación	0.00	2,406.75	2,406.75	0.00
41351893	Instituto Salvadoreño del Seguro Social (ISSS)	0.00	9,641.10	9,641.10	0.00
41351921	Fondo Social para la Vivienda (FSV)	0.00	2,700.56	2,700.56	0.00
41351935	Tesoro Público (DGT)	0.00	18,918.35	18,918.35	0.00
41354	A.M. x Adquisiciones de Bienes y Servicios	0.00	249,863.64	304,884.61	55,020.97
41354001	Adquisiciones de Bienes y Servicios	0.00	229,567.05	280,643.17	51,076.12
41354083	Adquisición de Bienes y Servicios (ICSU-ROLAC)	0.00	0.00	0.00	0.00
41354920	Administración Nacional de Acueductos y Alcantarillados (ANDA)	0.00	331.76	331.76	0.00
41354935	Tesoro Público (DGT)	0.00	19,964.83	23,909.68	3,944.85
41355	A.M. x Gastos Financieros y Otros	0.00	357.78	1,197.47	839.69
41355001	Gastos Financieros y Otros	0.00	292.56	1,132.25	839.69
41355026	A.M. X Gastos Financieros y Otros / Donaciones	0.00	0.00	0.00	0.00
41355935	Tesoro Público (DGT)	0.00	65.22	65.22	0.00
41356	A.M. x Transferencias Corrientes Otorgadas	0.00	105,899.25	167,808.25	61,909.00
41356001	Transferencias Corrientes Otorgadas	0.00	105,899.25	167,808.25	61,909.00
41389	A.M. x Operaciones de Ejercicios Anteriores	0.00	135,881.93	135,881.93	0.00
41389001	Operaciones de Ejercicios Anteriores	0.00	135,881.93	135,881.93	0.00
<b>42</b>	<b>Financiamiento de Terceros</b>	<b>135,881.93</b>	<b>135,881.93</b>	<b>0.00</b>	<b>0.00</b>
<b>424</b>	<b>Acreeedores Financieros</b>	<b>135,881.93</b>	<b>135,881.93</b>	<b>0.00</b>	<b>0.00</b>
42451	Acreeedores Monetarios por Pagar	135,881.93	135,881.93	0.00	0.00
42451754	AMP X A.M. x Adquisiciones de Bienes y Servicios	34,805.81	34,805.81	0.00	0.00
42451755	AMP X A.M. x Gastos Financieros y Otros	319.23	319.23	0.00	0.00

**Ramo de Educación**  
**BALANCE DE COMPROBACION**  
**Del 1 de Enero al 30 de Junio del 2018**  
**(EN DOLARES)**

05/07/2018

Pag. 5 de 8

Institucional

<b>CODIGO</b>	<b>CONCEPTO</b>	<b>SALDO ANTERIOR</b>	<b>DEBE</b>	<b>HABER</b>	<b>SALDO ACUMULADO</b>
42451777	Acreedores Monetarios por Pagar	100,756.89	100,756.89	0.00	0.00
<b>Sub Total Título</b>		<b>141,543.62</b>	<b>835,977.13</b>	<b>813,744.29</b>	<b>119,310.78</b>



**Ramo de Educación**  
**BALANCE DE COMPROBACION**  
**Del 1 de Enero al 30 de Junio del 2018**  
**(EN DOLARES)**

05/07/2018

Pag. 6 de 8

Institucional

CODIGO	CONCEPTO	SALDO ANTERIOR	DEBE	HABER	SALDO ACUMULADO
<b>8</b>	<b>Obligaciones Propias</b>	<b>388,193.19</b>	<b>676,164.14</b>	<b>529,091.90</b>	<b>241,120.95</b>
<b>81</b>	<b>Patrimonio Estatal.</b>	<b>42,761.55</b>	<b>5,946.02</b>	<b>5,946.02</b>	<b>42,761.55</b>
<b>811</b>	<b>Patrimonio</b>	<b>42,761.55</b>	<b>5,946.02</b>	<b>5,946.02</b>	<b>42,761.55</b>
81101	Patrimonio Gobierno Central	29,377.86	0.00	0.00	29,377.86
81101001	Patrimonio Gobierno Central	29,377.86	0.00	0.00	29,377.86
81109	Resultado Ejercicios Anteriores	7,437.67	0.00	5,946.02	13,383.69
81109023	RESULTADO DEL EJERCICIO 2013	1,223.38	0.00	0.00	1,223.38
81109024	RESULTADO DEL EJERCICIO 2014	202.56	0.00	0.00	202.56
81109025	RESULTADO DEL EJERCICIO 2015	(5,522.14)	0.00	0.00	(5,522.14)
81109026	RESULTADO DEL EJERCICIO DE 2016	11,533.87	0.00	0.00	11,533.87
81109027	RESULTADO DEL EJERCICIO 2017	0.00	0.00	5,946.02	5,946.02
81111	Resultado Ejercicio Corriente	5,946.02	5,946.02	0.00	0.00
81111999	Resultado Ejercicio Corriente	5,946.02	5,946.02	0.00	0.00
<b>83</b>	<b>Gastos de Gestión</b>	<b>604,330.00</b>	<b>670,218.12</b>	<b>0.00</b>	<b>1,274,548.12</b>
<b>831</b>	<b>Gastos de Inversiones Públicas</b>	<b>604,330.00</b>	<b>232,768.54</b>	<b>0.00</b>	<b>837,098.54</b>
83169	Proyectos y Programas de Desarrollo Social Diversos	604,330.00	232,768.54	0.00	837,098.54
83169001	Proyectos y Programas de Desarrollo Social Diversos	604,330.00	232,768.54	0.00	837,098.54
<b>833</b>	<b>Gastos en Personal</b>	<b>0.00</b>	<b>192,207.06</b>	<b>0.00</b>	<b>192,207.06</b>
83301	Remuneraciones Personal Permanente	0.00	134,171.65	0.00	134,171.65
83301001	Sueldos	0.00	134,171.65	0.00	134,171.65
83303	Remuneraciones Personal Eventual	0.00	42,329.06	0.00	42,329.06
83303001	Sueldos	0.00	42,329.06	0.00	42,329.06
83307	Contrib. Patronales a Inst. de Seguridad Social Pública	0.00	7,305.00	0.00	7,305.00
83307001	Por Remuneraciones Permanentes	0.00	5,955.00	0.00	5,955.00
83307002	Por Remuneraciones Eventuales	0.00	1,350.00	0.00	1,350.00
83309	Contrib. Patronales a Inst de Seguridad Social Privadas	0.00	8,401.35	0.00	8,401.35
83309001	Por Remuneraciones Permanentes	0.00	6,522.72	0.00	6,522.72
83309002	Por Remuneraciones Eventuales	0.00	1,878.63	0.00	1,878.63
<b>834</b>	<b>Gastos en Bienes de Consumo y Servicios</b>	<b>0.00</b>	<b>74,678.26</b>	<b>0.00</b>	<b>74,678.26</b>
83401	Productos Alimenticios, Agropecuarios y Forestales	0.00	180.27	0.00	180.27
83401001	Productos Alimenticios para Personas	0.00	180.27	0.00	180.27
83405	Materiales de Oficina, Productos de Papel e Impresos	0.00	626.12	0.00	626.12
83405001	Productos de Papel y Cartón	0.00	535.92	0.00	535.92
83405002	Materiales de Oficina	0.00	90.20	0.00	90.20
83409	Productos Químicos, Combustibles y Lubricantes	0.00	511.50	0.00	511.50
83409001	Productos Químicos	0.00	1.50	0.00	1.50
83409003	Combustibles y Lubricantes	0.00	510.00	0.00	510.00
83413	Materiales de Uso o Consumo	0.00	1,151.46	0.00	1,151.46
83413002	Materiales Informáticos	0.00	1,143.01	0.00	1,143.01
83413004	Materiales Eléctricos	0.00	8.45	0.00	8.45

**Ramo de Educación**  
**BALANCE DE COMPROBACION**  
**Del 1 de Enero al 30 de Junio del 2018**  
**(EN DOLARES)**

05/07/2018

Pag. 7 de 8

Institucional

CODIGO	CONCEPTO	SALDO ANTERIOR	DEBE	HABER	SALDO ACUMULADO
83415	Bienes de Uso y Consumo Diverso	0.00	931.35	0.00	931.35
83415001	Herramientas, Repuestos y Accesorios	0.00	181.35	0.00	181.35
83415099	Bienes de Uso y Consumo Diversos	0.00	750.00	0.00	750.00
83417	Servicios Básicos	0.00	7,845.95	0.00	7,845.95
83417001	Servicios de Energía Eléctrica	0.00	4,549.78	0.00	4,549.78
83417002	Servicios de Agua	0.00	256.38	0.00	256.38
83417003	Servicios de Telecomunicaciones	0.00	3,039.79	0.00	3,039.79
83419	Mantenimiento y Reparación	0.00	1,081.92	0.00	1,081.92
83419001	Mantenimientos y Reparaciones de Bienes Muebles	0.00	1,081.92	0.00	1,081.92
83421	Servicios Comerciales	0.00	15,808.38	0.00	15,808.38
83421002	Servicios de Publicidad	0.00	1,498.38	0.00	1,498.38
83421003	Servicios de Vigilancia	0.00	8,100.00	0.00	8,100.00
83421004	Servicios de Limpiezas y Fumigaciones	0.00	6,210.00	0.00	6,210.00
83423	Otros Servicios y Arrendamientos Diversos	0.00	5,246.25	0.00	5,246.25
83423099	Servicios Generales y Arrendamientos Diversos	0.00	5,246.25	0.00	5,246.25
83425	Arrendamientos y Derechos	0.00	24,402.96	0.00	24,402.96
83425002	De Bienes Inmuebles	0.00	24,402.96	0.00	24,402.96
83427	Pasajes y Viáticos	0.00	4,927.71	0.00	4,927.71
83427002	Pasajes al Exterior	0.00	4,877.71	0.00	4,877.71
83427003	Viáticos por Comisión Interna	0.00	50.00	0.00	50.00
83429	Servicios Técnicos y Profesionales	0.00	11,964.39	0.00	11,964.39
83429099	Consultorias, Estudios e Investigaciones Diversas	0.00	11,964.39	0.00	11,964.39
<b>836</b>	<b>Gastos Financieros y Otros</b>	<b>0.00</b>	<b>1,056.84</b>	<b>0.00</b>	<b>1,056.84</b>
83601	Primas y Gastos por Seguros y Comisiones Bancarias	0.00	872.19	0.00	872.19
83601001	Primas y Gastos de Seguros de Personas	0.00	847.19	0.00	847.19
83601003	Comisiones y Gastos Bancarios	0.00	25.00	0.00	25.00
83603	Impuestos, Tasas y Derechos	0.00	57.72	0.00	57.72
83603099	Impuestos, Tasas y Derechos Diversos	0.00	57.72	0.00	57.72
83613	Gastos Corrientes Diversos	0.00	126.93	0.00	126.93
83613099	Gastos Diversos	0.00	126.93	0.00	126.93
<b>837</b>	<b>Gastos en Transferencias Otorgadas</b>	<b>0.00</b>	<b>167,808.25</b>	<b>0.00</b>	<b>167,808.25</b>
83713	Transferencias Corrientes al Sector Externo	0.00	167,808.25	0.00	167,808.25
83713002	A Organismos Multilaterales	0.00	5,899.25	0.00	5,899.25
83713003	A Organismos sin Fines de Lucro	0.00	161,909.00	0.00	161,909.00
<b>838</b>	<b>Costos de Ventas y Cargos Calculados</b>	<b>0.00</b>	<b>676.25</b>	<b>0.00</b>	<b>676.25</b>
83806	Gastos por Descargo de Bienes de Larga Duración	0.00	676.25	0.00	676.25
83806001	Gastos por Descargo de Bienes de Larga Duración	0.00	676.25	0.00	676.25
<b>839</b>	<b>Gastos de Actualizaciones y Ajustes</b>	<b>0.00</b>	<b>1,022.92</b>	<b>0.00</b>	<b>1,022.92</b>
83955	Ajustes de Ejercicios Anteriores	0.00	1,022.92	0.00	1,022.92
83955001	Ajustes de Ejercicios Anteriores	0.00	1,022.92	0.00	1,022.92

**Ramo de Educación**  
**BALANCE DE COMPROBACION**  
**Del 1 de Enero al 30 de Junio del 2018**  
**(EN DOLARES)**

05/07/2018

Pag. 8 de 8

Institucional

CODIGO	CONCEPTO	SALDO ANTERIOR	DEBE	HABER	SALDO ACUMULADO
<b>85</b>	<b>Ingresos de Gestión</b>	949,761.64	0.00	523,145.88	1,472,907.52
<b>856</b>	<b>Ingresos por Transferencias Corrientes Recibidas</b>	828,518.00	0.00	438,491.93	1,267,009.93
85603	Transferencias Corrientes de Aporte Fiscal	0.00	0.00	338,491.93	338,491.93
85603935	Tesoro Público Nacional	0.00	0.00	338,491.93	338,491.93
85605	Transferencias Corrientes del Sector Público	828,518.00	0.00	100,000.00	928,518.00
85605847	Ministerio de Educación	828,518.00	0.00	100,000.00	928,518.00
<b>857</b>	<b>Ingresos por Transferencias de Capital Recibidas</b>	121,243.64	0.00	84,653.95	205,897.59
85707	Transferencias de Capital del Sector Externo	121,243.64	0.00	84,653.95	205,897.59
85707005	De Organismos sin Fines de Lucro	121,243.64	0.00	84,653.95	205,897.59
<b>Sub Total Título</b>		<b>388,193.19</b>	<b>676,164.14</b>	<b>529,091.90</b>	<b>241,120.95</b>
<b>Total</b>		<b>0.00</b>	<b>2,876,905.44</b>	<b>2,876,905.44</b>	<b>(0.00)</b>


Ramo de Educación  
ESTADO DE SITUACION FINANCIERA  
al 30 de Junio del 2018  
(EN DOLARES)

05/07/2018

Pag. 1 de 3

Institucional

RECURSOS	Parcial	Total
<b>Fondos</b>		<b>314,450.03</b>
<b>Disponibilidades</b>	<b>314,450.03</b>	
<b>Bancos Comerciales M/D</b>	<b>312,908.91</b>	
Banco Comerciales M/D	312,908.91	
<b>Fondos Depósitos en Tesoro Público</b>	<b>1,541.12</b>	
Fondos en Depósitos en Tesoro Público	383.71	
Embargos Judiciales (Fondos Ajenos en Custodia)	1,157.41	
<b>Deudores Monetarios</b>	<b>0.00</b>	
<b>Inversiones Financieras</b>		<b>4,361.27</b>
<b>Deudores Financieros</b>	<b>0.00</b>	
<b>Inversiones Intangibles</b>	<b>4,361.27</b>	
<b>Derechos de Propiedad Intangible</b>	<b>6,069.21</b>	
Derechos de Propiedad Intelectual	6,069.21	
<b>Amortizaciones Acumuladas</b>	<b>(1,707.94)</b>	
Amortizaciones Acumuladas	(1,707.94)	
<b>Inversiones en Existencias</b>		<b>2,504.29</b>
<b>Existencias Institucionales</b>	<b>2,504.29</b>	
<b>Productos Alimenticios Agropecuarios y Forestales</b>	<b>3.06</b>	
Productos Alimenticios para Personas	3.06	
<b>Materiales de Oficina, Productos de Papel e Impresos</b>	<b>909.01</b>	
Productos de Papel y Cartón	460.06	
Materiales de Oficina	448.95	
<b>Productos Químicos, Combustibles y Lubricantes</b>	<b>363.60</b>	
Productos Químicos	3.60	
Combustibles y Lubricantes	360.00	
<b>Materiales de Uso o Consumo</b>	<b>1,228.62</b>	
Materiales Informáticos	1,209.31	
Materiales Eléctricos	19.31	
<b>Inversiones en Bienes de Uso</b>		<b>32,798.18</b>
<b>Bienes Depreciables</b>	<b>32,798.18</b>	
<b>Equipo de Transporte, Tracción y Elevación</b>	<b>28,185.84</b>	
Vehículos de Transporte	28,185.84	
<b>Maquinaria, Equipo y Mobiliario Diverso</b>	<b>84,789.12</b>	
Mobiliarios	6,691.41	
Maquinarias y Equipos	20,633.52	
Equipos Informaticos	53,943.90	
Bienes Muebles Diversos	3,520.29	
<b>Depreciación Acumulada</b>	<b>(80,176.78)</b>	
Equipo de Transporte, Tracción y Elevación	(24,279.43)	
Maquinaria, Equipo y Mobiliario Diverso	(55,897.35)	
<b>Inversiones en Proyectos y Programas</b>		<b>6,317.96</b>
<b>Inversiones en Bienes de Uso Público</b>	<b>6,317.96</b>	
<b>Productos Alimenticios, Agropecuarios y Forestales</b>	<b>63.30</b>	
Productos Alimenticios para Personas	63.30	
<b>Materiales de Oficina, Productos de Papel e Impresos</b>	<b>376.72</b>	



Ramo de Educación  
**ESTADO DE SITUACION FINANCIERA**  
 al 30 de Junio del 2018  
 (EN DOLARES)

05/07/2018

Pag. 2 de 3

Institucional

RECURSOS	Parcial	Total
Productos de Papel y Cartón	334.68	
Materiales de Oficina	42.04	
<b>  Productos Químicos, Combustibles y Lubricantes</b>	<b>7.85</b>	
Productos Químicos	7.85	
<b>  Materiales de Uso o Consumo</b>	<b>5.58</b>	
Materiales Eléctricos	5.58	
<b>  Bienes de Uso y Consumo Diversos</b>	<b>66.06</b>	
Bienes de Uso y Consumo Diversos	66.06	
<b>  Servicios Básicos</b>	<b>3,800.97</b>	
Servicios de Energía Eléctrica	906.75	
Servicios de Agua	101.58	
Servicios de Telecomunicaciones	2,792.64	
<b>  Servicios Comerciales</b>	<b>5,336.50</b>	
Servicios de Vigilancia	2,260.00	
Servicios de Limpieza y Fumigaciones	2,583.75	
Impresiones, Publicaciones y Reproducciones	492.75	
<b>  Otros Servicios y Arrendamientos</b>	<b>142,512.21</b>	
Servicios Generales y Arrendamientos Diversos	142,512.21	
<b>  Arrendamientos y Derechos</b>	<b>23,391.00</b>	
De Bienes Inmuebles	23,391.00	
<b>  Pasajes y Viáticos</b>	<b>57,067.72</b>	
Pasajes al Interior	940.00	
Pasajes al Exterior	39,957.72	
Viáticos por Comisión Interna	1,650.00	
Viáticos por Comisión Externa	14,520.00	
<b>  Primas y Cargos por Seguros y Comisiones Bancarias</b>	<b>33.90</b>	
Comisiones y Gastos Bancarios	33.90	
<b>  Cargos Corrientes Diversos</b>	<b>106.73</b>	
Gastos Diversos	106.73	
<b>  Maquinaria, Equipo y Mobiliario Diverso</b>	<b>7,340.88</b>	
Equipos Informáticos	5,975.88	
Bienes Muebles Diversos	1,365.00	
<b>  Costos Acumulados de la Inversión</b>	<b>605,352.92</b>	
COSTOS ACUMULADOS DE LA INVERSION	605,352.92	
<b>  Depreciación Acumulada</b>	<b>(1,022.92)</b>	
Maquinaria, Equipo y Mobiliario Diverso	(1,022.92)	
<b>  Aplicación Inversiones Públicas</b>	<b>(838,121.46)</b>	
Aplicación Inversiones Públicas	(838,121.46)	
<b>TOTAL RECURSOS</b>		<b>360,431.73</b>





Ramo de Educación  
**ESTADO DE SITUACION FINANCIERA**  
 al 30 de Junio del 2018  
 (EN DOLARES)

05/07/2018

Pag. 3 de 3

Institucional

<b>OBLIGACIONES</b>	<b>Parcial</b>	<b>Total</b>
<b>Deuda Corriente</b>		<b>119,310.78</b>
<b>Depósitos de Terceros</b>	<b>1,541.12</b>	
<b>Depósitos Ajenos</b>	<b>1,541.12</b>	
Depósitos Ajenos en Custodia ( CONACYT )	383.71	
Embargos Judiciales	1,157.41	
<b>Acreeedores Monetarios</b>	<b>117,769.66</b>	
<b>A.M. x Adquisiciones de Bienes y Servicios</b>	<b>55,020.97</b>	
Adquisiciones de Bienes y Servicios	51,076.12	
Tesoro Público (DGT)	3,944.85	
<b>A.M. x Gastos Financieros y Otros</b>	<b>839.69</b>	
Gastos Financieros y Otros	839.69	
<b>A.M. x Transferencias Corrientes Otorgadas</b>	<b>61,909.00</b>	
Transferencias Corrientes Otorgadas	61,909.00	
<b>Financiamiento de Terceros</b>		<b>0.00</b>
<b>Acreeedores Financieros</b>	<b>0.00</b>	
<b>Patrimonio Estatal</b>		<b>42,761.55</b>
<b>Patrimonio</b>	<b>42,761.55</b>	
<b>Patrimonio Gobierno Central</b>	<b>29,377.86</b>	
Patrimonio Gobierno Central	29,377.86	
<b>Resultado Ejercicios Anteriores</b>	<b>13,383.69</b>	
RESULTADO DEL EJERCICIO 2013	1,223.38	
RESULTADO DEL EJERCICIO 2014	202.56	
RESULTADO DEL EJERCICIO 2015	(5,522.14)	
RESULTADO DEL EJERCICIO DE 2016	11,533.87	
RESULTADO DEL EJERCICIO 2017	5,946.02	
<b>RESULTADO DEL EJERCICIO</b>	<b>198,359.40</b>	<b>198,359.40</b>
<b>TOTAL OBLIGACIONES</b>		<b>360,431.73</b>

F.    
**JEFE UFI**

F.    
**CONTADOR**

**RAMO DE EDUCACIÓN**  
**ESTADO DE EJECUCION PRESUPUESTARIA DE EGRESOS**  
**Reporte Acumulado Del 1 de Enero al 30 de Junio del 2018**  
**(EN DOLARES)**

Agrupacion Operacional : 1 Recursos de Caracter Ordinario  
 Unid. Presup. : 10 Consejo Nacional de Ciencia y Tecnología  
 Linea : 1001 Desarrollo de la Ciencia y la Tecnología

CODIGO	CONCEPTO	CREDITO PRESUPUESTARIO	DEVENGADO	SALDO PRESUPUESTARIO
51	Remuneraciones	397,985.00	192,207.06	205,777.94
511	Remuneraciones Permanentes	273,400.00	134,171.65	139,228.35
51101	Sueldos	265,300.00	134,171.65	131,128.35
51103	Aguinaldos	8,100.00	0.00	8,100.00
512	Remuneraciones Eventuales	85,827.00	42,329.06	43,497.94
51201	Sueldos	84,027.00	42,329.06	41,697.94
51203	Aguinaldos	1,800.00	0.00	1,800.00
514	Contribuciones Patronales a Inst de Seg Social Públicas	19,722.00	7,305.00	12,417.00
51401	Por Remuneraciones Permanentes	14,889.00	5,955.00	8,934.00
51402	Por Remuneraciones Eventuales	4,833.00	1,350.00	3,483.00
515	Contribuciones Patronales a Inst de Seg Social Privadas	19,036.00	8,401.35	10,634.65
51501	Por Remuneraciones Permanentes	15,806.00	6,522.72	9,283.28
51502	Por Remuneraciones Eventuales	3,230.00	1,878.63	1,351.37
54	Adquisiciones de Bienes y Servicios	432,755.00	72,256.70	360,498.30
541	Bienes de Uso y Consumo	93,474.79	979.14	92,495.65
54101	Productos Alimenticios para Personas	2,400.00	47.79	2,352.21
54104	Productos Textiles y Vestuarios	2,340.00	0.00	2,340.00
54105	Productos de Papel y Cartón	3,206.00	0.00	3,206.00
54107	Productos Químicos	105.00	0.00	105.00
54108	Productos Farmacéuticos y Medicinales	175.00	0.00	175.00
54109	Llantas y Neumáticos	800.00	0.00	800.00
54110	Combustibles y Lubricantes	1,500.00	0.00	1,500.00
54112	Minerales Metálicos y Productos Derivados	8,535.00	0.00	8,535.00
54114	Materiales de Oficina	779.00	0.00	779.00
54115	Materiales Informáticos	6,040.00	0.00	6,040.00
54116	Libros , Textos, Utiles de Enseñanza y Publicaciones	180.00	0.00	180.00
54118	Herramientas, Repuestos y Accesorios	3,144.79	181.35	2,963.44
54119	Materiales Eléctricos	365.00	0.00	365.00
54199	Bienes de Uso y Consumo Diversos	63,905.00	750.00	63,155.00
542	Servicios Básicos	30,555.00	7,845.95	22,709.05
54201	Servicios de Energía Eléctrica	15,600.00	4,549.78	11,050.22
54202	Servicios de Agua	2,100.00	256.38	1,843.62
54203	Servicios de Telecomunicaciones	12,000.00	3,039.79	8,960.21
54204	Servicios de Correos	855.00	0.00	855.00
543	Servicios Generales y Arrendamientos	236,355.21	46,539.51	189,815.70
54301	Mantenimientos y Reparaciones de Bienes Muebles	6,745.21	1,081.92	5,663.29
54302	Mantenimientos y Reparaciones de Vehículos	1,500.00	0.00	1,500.00

**RAMO DE EDUCACIÓN**  
**ESTADO DE EJECUCION PRESUPUESTARIA DE EGRESOS**  
**Reporte Acumulado Del 1 de Enero al 30 de Junio del 2018**  
**(EN DOLARES)**

Agrupacion Operacional : 1 Recursos de Caracter Ordinario  
Unid. Presup. : 10 Consejo Nacional de Ciencia y Tecnología  
Linea : 1001 Desarrollo de la Ciencia y la Tecnología

CODIGO	CONCEPTO	CREDITO PRESUPUESTARIO	DEVENGADO	SALDO PRESUPUESTARIO
54303	Mantenimientos y Reparaciones de Bienes Inmuebles	1,000.00	0.00	1,000.00
54305	Servicios de Publicidad	12,900.00	1,498.38	11,401.62
54306	Servicios de Vigilancia	20,095.00	8,100.00	11,995.00
54307	Servicios de Limpiezas y Fumigaciones	12,420.00	6,210.00	6,210.00
54313	Impresiones, Publicaciones y Reproducciones	45,155.00	0.00	45,155.00
54317	Arrendamiento de Bienes Inmuebles	48,840.00	24,402.96	24,437.04
54399	Servicios Generales y Arrendamientos Diversos	87,700.00	5,246.25	82,453.75
544	Pasajes y Viáticos	20,370.00	4,927.71	15,442.29
54402	Pasajes al Exterior	19,600.00	4,877.71	14,722.29
54403	Viáticos por Comisión Interna	770.00	50.00	720.00
545	Consultorías, Estudios e Investigaciones	52,000.00	11,964.39	40,035.61
54599	Consultorías, Estudios e Investigaciones Diversas	52,000.00	11,964.39	40,035.61
55	Gastos Financieros y Otros	4,395.00	1,056.84	3,338.16
555	Impuestos, Tasas y Derechos	87.66	57.72	29.94
55599	Impuestos, Tasas y Derechos Diversos	87.66	57.72	29.94
556	Seguros, Comisiones y Gastos Bancarios	3,882.66	872.19	3,010.47
55601	Primas y Gastos de Seguros de Personas	1,300.00	847.19	452.81
55602	Primas y Gastos de Seguros de Bienes	2,507.66	0.00	2,507.66
55603	Comisiones y Gastos Bancarios	75.00	25.00	50.00
557	Otros Gastos no Clasificados	424.68	126.93	297.75
55799	Gastos Diversos	424.68	126.93	297.75
56	Transferencias Corrientes	294,494.00	167,808.25	126,685.75
563	Transferencias Corrientes al Sector Privado	125,785.00	0.00	125,785.00
56304	A Personas Naturales	8,400.00	0.00	8,400.00
56305	Becas	117,385.00	0.00	117,385.00
564	Transferencias Corrientes al Sector Externo	168,709.00	167,808.25	900.75
56404	A Organismos Multilaterales	6,800.00	5,899.25	900.75
56405	A Organismos Sin Fines de Lucro	161,909.00	161,909.00	0.00
61	Inversiones en Activos Fijos	68,940.00	0.00	68,940.00
611	Bienes Muebles	61,890.00	0.00	61,890.00
61101	Mobiliarios	32,080.00	0.00	32,080.00
61102	Maquinarias y Equipos	6,950.00	0.00	6,950.00
61104	Equipos Informáticos	22,860.00	0.00	22,860.00
614	Intangibles	7,050.00	0.00	7,050.00

**RAMO DE EDUCACIÓN**  
**ESTADO DE EJECUCION PRESUPUESTARIA DE EGRESOS**  
**Reporte Acumulado Del 1 de Enero al 30 de Junio del 2018**  
**(EN DOLARES)**

Agrupacion Operacional : 1 Recursos de Caracter Ordinario  
 Unid. Presup. : 10 Consejo Nacional de Ciencia y Tecnología  
 Linea : 1001 Desarrollo de la Ciencia y la Tecnología

CODIGO	CONCEPTO	CREDITO PRESUPUESTARIO	DEVENGADO	SALDO PRESUPUESTARIO
61403	Derechos de Propiedad Intelectual	7,050.00	0.00	7,050.00
<b>Total Rubro</b>		<b>1,198,569.00</b>	<b>433,328.85</b>	<b>765,240.15</b>
<b>Total Cuenta</b>		<b>1,198,569.00</b>	<b>433,328.85</b>	<b>765,240.15</b>
<b>Total Especifico</b>		<b>1,198,569.00</b>	<b>433,328.85</b>	<b>765,240.15</b>

F.

JEFE UFI



F.

CONTADOR







Ramo de Educación  
**ESTADO DE FLUJO DE FONDOS**  
 Del 1 de Enero al 30 de Junio del 2018  
 (EN DOLARES)

Institucional

ESTRUCTURA	CORRIENTE	ANTERIOR
<b>DISPONIBILIDADES INICIALES</b>	<b>378,877.49</b>	<b>0.00</b>
DISPONIBILIDADES INICIALES	378,877.49	0.00
<b>RESULTADO OPERACIONAL NETO</b>	<b>(60,306.89)</b>	<b>0.00</b>
FUENTES OPERACIONALES	623,902.77	0.00
USOS OPERACIONALES	684,209.66	0.00
<b>RESULTADO NO OPERACIONAL NETO</b>	<b>(4,120.57)</b>	<b>0.00</b>
FUENTES NO OPERACIONALES	11,764.97	0.00
USOS NO OPERACIONALES	15,885.54	0.00
<b>DISPONIBILIDAD FINAL</b>	<b>314,450.03</b>	<b>0.00</b>

F.    
 JEFE UFI

F.    
 CONTADOR



Ramo de Educación  
**FLUJO DE FONDOS -COMPOSICION-**  
 Del 1 de Enero al 30 de Junio del 2018  
 (EN DOLARES)

05/07/2018

Pag. 1 de 1

**Institucional**

FUENTES	CORRIENTE	ANTERIOR	USOS	CORRIENTE	ANTERIOR
<b>OPERACIONAL</b>	<b>623,902.77</b>	<b>0.00</b>	<b>OPERACIONAL</b>	<b>684,209.66</b>	<b>0.00</b>
D.M. x Transferencias Corrientes Recibidas	100,000.00	0.00	A. M. x Remuneraciones	192,207.06	0.00
D.M. x Transferencias Corrientes de Aporte Fiscal	338,491.93	0.00	A.M. x Adquisiciones de Bienes y Servicios	249,863.64	0.00
D.M. x Transferencias de Capital Recibidas	84,653.95	0.00	A.M. x Gastos Financieros y Otros	357.78	0.00
D.M. x Operaciones de Ejercicios Anteriores	100,756.89	0.00	A.M. x Transferencias Corrientes Otorgadas	105,899.25	0.00
			A.M. x Operaciones de Ejercicios Anteriores	135,881.93	0.00
<b>NO OPERACIONAL</b>	<b>11,764.97</b>	<b>0.00</b>	<b>NO OPERACIONAL</b>	<b>15,885.54</b>	<b>0.00</b>
Depósitos Ajenos	726.16	0.00	Depósitos Ajenos	68.56	0.00
Depósitos Retenciones Fiscales	7,145.99	0.00	Depósitos Retenciones Fiscales	10,255.99	0.00
Anticipo de Impuesto Retenido IVA	3,892.82	0.00	Anticipo de Impuesto Retenido IVA	5,560.99	0.00
<b>DISMINUCION NETA DE DISPONIBILIDADES</b>	<b>64,427.46</b>				
<b>- TOTAL FUENTES -</b>	<b>700,095.20</b>	<b>0.00</b>	<b>- TOTAL USOS -</b>	<b>700,095.20</b>	<b>0.00</b>