

Kamo de Educacion
ESTADO DE SITUACION FINANCIERA
 al 31 de Diciembre (Definitivo) del 2018
 (EN DOLARES)

Institucional

RECURSOS	Parcial	Total
Fondos		123,657.87
Disponibilidades	123,657.87	
Bancos Comerciales M/D	123,168.91	
Banco Comerciales M/D	123,168.91	
Fondos Depósitos en Tesoro Público	488.96	
Fondos en Depósitos en Tesoro Público	383.71	
Embargos Judiciales (Fondos Ajenos en Custodia)	105.25	
Deudores Monetarios	0.00	
Inversiones Financieras		183,709.99
Deudores Financieros	180,541.32	
Deudores Monetarios por Percibir	180,541.32	
DMP x D.M. x Transferencias Corrientes de Aporte Fiscal	162,512.32	
DMP x D.M. x Transferencias de Capital de Aporte Fiscal	18,029.00	
Inversiones Intangibles	3,168.67	
Derechos de Propiedad Intangible	6,069.21	
Derechos de Propiedad Intelectual	6,069.21	
Amortizaciones Acumuladas	(2,900.54)	
Amortizaciones Acumuladas	(2,900.54)	
Inversiones en Existencias		8,363.33
Existencias Institucionales	8,363.33	
Productos Alimenticios Agropecuarios y Forestales	187.34	
Productos Alimenticios para Personas	187.34	
Materiales de Oficina, Productos de Papel e Impresos	1,811.82	
Productos de Papel y Cartón	1,284.05	
Materiales de Oficina	527.77	
Productos Químicos, Combustibles y Lubricantes	947.35	
Productos Químicos	7.35	
Combustibles y Lubricantes	940.00	
Materiales de Uso o Consumo	5,401.22	
Materiales Informáticos	5,244.11	
Materiales Eléctricos	157.11	
Bienes de Uso y Consumo Diversos	15.60	
Bienes de Uso y Consumo Diversos	15.60	
Inversiones en Bienes de Uso		51,001.41
Bienes Depreciables	51,001.41	
Equipo de Transporte, Tracción y Elevación	28,185.84	
Vehículos de Transporte	28,185.84	
Maquinaria, Equipo y Mobiliario Diverso	110,439.62	
Mobiliarios	6,691.41	
Maquinarias y Equipos	30,807.52	
Equipos Informaticos	69,420.40	
Bienes Muebles Diversos	3,520.29	
Depreciación Acumulada	(87,624.05)	
Equipo de Transporte, Tracción y Elevación	(25,367.26)	
Maquinaria, Equipo y Mobiliario Diverso	(62,256.79)	

Ramo de Educación
ESTADO DE SITUACION FINANCIERA
 al 31 de Diciembre (Definitivo) del 2018
 (EN DOLARES)

02/02/2019

Pag. 2 de 3

Institucional

RECURSOS	Parcial	Total
Inversiones en Proyectos y Programas		4,996.60
Inversiones en Bienes de Uso Público	4,996.60	
Maquinaria, Equipo y Mobiliario Diverso	7,340.88	
Equipos Informáticos	5,975.88	
Bienes Muebles Diversos	1,365.00	
Costos Acumulados de la Inversión	1,121,329.90	
COSTOS ACUMULADOS DE LA INVERSION	1,121,329.90	
Depreciación Acumulada	(2,344.28)	
Maquinaria, Equipo y Mobiliario Diverso	(2,344.28)	
Aplicación Inversiones Públicas	(1,121,329.90)	
Aplicación Inversiones Públicas	(1,121,329.90)	
TOTAL RECURSOS		371,729.20



Ramo de Educación
ESTADO DE SITUACION FINANCIERA
 al 31 de Diciembre (Definitivo) del 2018
 (EN DOLARES)

02/02/2019

Pag. 3 de 3

Institucional

OBLIGACIONES	Parcial	Total
Deuda Corriente		488.96
Depósitos de Terceros	488.96	
Depósitos Ajenos	488.96	
Depósitos Ajenos en Custodia (CONACYT)	383.71	
Embargos Judiciales	105.25	
Acreeedores Monetarios	0.00	
Financiamiento de Terceros		220,234.74
Acreeedores Financieros	220,234.74	
Acreeedores Monetarios por Pagar	220,234.74	
Acreeedores Monetarios por Pagar	220,234.74	
Patrimonio Estatal		62,533.41
Patrimonio	62,533.41	
Patrimonio Gobierno Central	29,377.86	
Patrimonio Gobierno Central	29,377.86	
Resultado Ejercicios Anteriores	13,383.69	
RESULTADO DEL EJERCICIO 2013	1,223.38	
RESULTADO DEL EJERCICIO 2014	202.56	
RESULTADO DEL EJERCICIO 2015	(5,522.14)	
RESULTADO DEL EJERCICIO DE 2016	11,533.87	
RESULTADO DEL EJERCICIO 2017	5,946.02	
Resultado Ejercicio Corriente	19,771.86	
Resultado Ejercicio Corriente	19,771.86	
RESULTADO DEL EJERCICIO	88,472.09	88,472.09
TOTAL OBLIGACIONES		371,729.20

F.  
JEFE UFI

F.  
CONTADOR

Ramo de Educación
ESTADO DE FLUJO DE FONDOS
 Del 1 de Enero al 31 de Diciembre (Definitivo) del 2018
 (EN DOLARES)

Institucional

ESTRUCTURA	CORRIENTE	ANTERIOR
DISPONIBILIDADES INICIALES	378,877.49	0.00
DISPONIBILIDADES INICIALES	378,877.49	0.00
RESULTADO OPERACIONAL NETO	(250,046.89)	0.00
FUENTES OPERACIONALES	1,148,557.99	0.00
USOS OPERACIONALES	1,398,604.88	0.00
RESULTADO NO OPERACIONAL NETO	(5,172.73)	0.00
FUENTES NO OPERACIONALES	23,936.06	0.00
USOS NO OPERACIONALES	29,108.79	0.00
DISPONIBILIDAD FINAL	123,657.87	0.00

F. 
 JEFE UFI



F. 
 CONTADOR



FLUJO DE FONDOS -COMPOSICION-
Del 1 de Enero al 31 de Diciembre (Definitivo) del 2018
(EN DOLARES)

Institucional

FUENTES	CORRIENTE	ANTERIOR	USOS	CORRIENTE	ANTERIOR
OPERACIONAL	1,148,557.99	0.00	OPERACIONAL	1,398,604.88	0.00
D.M. x Transferencias Corrientes Recibidas	161,909.00	0.00	A. M. x Remuneraciones	387,335.52	0.00
D.M. x Transferencias Corrientes de Aporte Fiscal	775,302.86	0.00	A.M. x Adquisiciones de Bienes y Servicios	675,021.17	0.00
D.M. x Transferencias de Capital Recibidas	98,131.35	0.00	A.M. x Gastos Financieros y Otros	2,142.63	0.00
D.M. x Transferencias de Capital de Aporte Fiscal	12,450.89	0.00	A.M. x Transferencias Corrientes Otorgadas	185,572.03	0.00
D.M. x Operaciones de Ejercicios Anteriores	100,763.89	0.00	A.M. x Inversiones en Activos Fijos	12,644.60	0.00
			A.M. x Operaciones de Ejercicios Anteriores	135,888.93	0.00
NO OPERACIONAL	23,936.06	0.00	NO OPERACIONAL	29,108.79	0.00
Depósitos Ajenos	12,897.25	0.00	Depósitos Ajenos	13,291.81	0.00
Depósitos Retenciones Fiscales	7,145.99	0.00	Depósitos Retenciones Fiscales	10,255.99	0.00
Anticipo de Impuesto Retenido IVA	3,892.82	0.00	Anticipo de Impuesto Retenido IVA	5,560.99	0.00
DISMINUCION NETA DE DISPONIBILIDADES	255,219.62				
- TOTAL FUENTES -	1,427,713.67	0.00	- TOTAL USOS -	1,427,713.67	0.00

RAMO DE EDUCACIÓN

ESTADO DE EJECUCION PRESUPUESTARIA DE EGRESOS

Reporte Acumulado Del 1 de Enero al 31 de Diciembre (Definitivo) del 2018

(EN DOLARES)

Agrupacion Operacional : 1 Recursos de Caracter Ordinario
 Unid. Presup. : 10 Consejo Nacional de Ciencia y Tecnología
 Linea : 1001 Desarrollo de la Ciencia y la Tecnología

CODIGO	CONCEPTO	CREDITO PRESUPUESTARIO	DEVENGADO	SALDO PRESUPUESTARIO
51	Remuneraciones	406,880.00	387,335.52	19,544.48
511	Remuneraciones Permanentes	278,261.49	271,314.43	6,947.06
51101	Sueldos	270,161.49	263,664.43	6,497.06
51103	Aguinaldos	8,100.00	7,650.00	450.00
512	Remuneraciones Eventuales	89,801.27	86,150.92	3,650.35
51201	Sueldos	88,001.27	84,350.92	3,650.35
51203	Aguinaldos	1,800.00	1,800.00	0.00
514	Contribuciones Patronales a Inst de Seg Social Públicas	18,933.37	13,569.00	5,364.37
51401	Por Remuneraciones Permanentes	14,589.50	10,869.00	3,720.50
51402	Por Remuneraciones Eventuales	4,343.87	2,700.00	1,643.87
515	Contribuciones Patronales a Inst de Seg Social Privadas	19,883.87	16,301.17	3,582.70
51501	Por Remuneraciones Permanentes	16,127.30	12,560.47	3,566.83
51502	Por Remuneraciones Eventuales	3,756.57	3,740.70	15.87
54	Adquisiciones de Bienes y Servicios	432,755.00	286,568.22	146,186.78
541	Bienes de Uso y Consumo	93,474.79	22,540.28	70,934.51
54101	Productos Alimenticios para Personas	2,400.00	1,009.89	1,390.11
54104	Productos Textiles y Vestuarios	2,340.00	1,210.50	1,129.50
54105	Productos de Papel y Cartón	1,920.10	1,920.10	0.00
54107	Productos Químicos	105.00	64.35	40.65
54108	Productos Farmacéuticos y Medicinales	300.36	174.82	125.54
54109	Llantas y Neumáticos	800.00	0.00	800.00
54110	Combustibles y Lubricantes	1,500.00	1,500.00	0.00
54112	Minerales Metálicos y Productos Derivados	8,385.00	7,025.00	1,360.00
54113	Materiales e Instrumental de Laboratorios y uso Médico	24.64	24.64	0.00
54114	Materiales de Oficina	322.50	123.46	199.04
54115	Materiales Informáticos	7,706.30	6,487.20	1,219.10
54116	Libros , Textos, Utiles de Enseñanza y Publicaciones	180.00	0.00	180.00
54118	Herramientas, Repuestos y Accesorios	3,144.79	1,396.12	1,748.67
54119	Materiales Eléctricos	441.10	238.60	202.50
54199	Bienes de Uso y Consumo Diversos	63,905.00	1,365.60	62,539.40
542	Servicios Básicos	30,207.00	17,790.47	12,416.53
54201	Servicios de Energía Eléctrica	15,252.00	9,363.99	5,888.01
54202	Servicios de Agua	2,100.00	506.89	1,593.11
54203	Servicios de Telecomunicaciones	12,000.00	7,394.44	4,605.56
54204	Servicios de Correos	855.00	525.15	329.85
543	Servicios Generales y Arrendamientos	236,703.21	188,751.73	47,951.48
54301	Mantenimientos y Reparaciones de Bienes Muebles	6,745.21	5,428.54	1,316.67

RAMO DE EDUCACIÓN
ESTADO DE EJECUCION PRESUPUESTARIA DE EGRESOS
Reporte Acumulado Del 1 de Enero al 31 de Diciembre (Definitivo) del 2018
(EN DOLARES)

Agrupacion Operacional : 1 Recursos de Caracter Ordinario
 Unid. Presup. : 10 Consejo Nacional de Ciencia y Tecnología
 Linea : 1001 Desarrollo de la Ciencia y la Tecnología

CODIGO	CONCEPTO	CREDITO PRESUPUESTARIO	DEVENGADO	SALDO PRESUPUESTARIO
54302	Mantenimientos y Reparaciones de Vehículos	1,500.00	1,111.92	388.08
54303	Mantenimientos y Reparaciones de Bienes Inmuebles	1,000.00	514.15	485.85
54305	Servicios de Publicidad	12,900.00	7,364.17	5,535.83
54306	Servicios de Vigilancia	20,095.00	19,440.00	655.00
54307	Servicios de Limpiezas y Fumigaciones	12,420.00	12,420.00	0.00
54313	Impresiones, Publicaciones y Reproducciones	52,979.50	48,934.50	4,045.00
54317	Arrendamiento de Bienes Inmuebles	48,840.00	48,805.92	34.08
54399	Servicios Generales y Arrendamientos Diversos	80,223.50	44,732.53	35,490.97
544	Pasajes y Viáticos	20,370.00	10,724.76	9,645.24
54402	Pasajes al Exterior	19,600.00	10,350.76	9,249.24
54403	Viáticos por Comisión Interna	770.00	374.00	396.00
545	Consultorías, Estudios e Investigaciones	52,000.00	46,760.98	5,239.02
54599	Consultorías, Estudios e Investigaciones Diversas	52,000.00	46,760.98	5,239.02
55	Gastos Financieros y Otros	4,395.00	1,599.81	2,795.19
555	Impuestos, Tasas y Derechos	87.66	57.72	29.94
55599	Impuestos, Tasas y Derechos Diversos	87.66	57.72	29.94
556	Seguros, Comisiones y Gastos Bancarios	3,882.66	1,219.09	2,663.57
55601	Primas y Gastos de Seguros de Personas	1,300.00	847.19	452.81
55602	Primas y Gastos de Seguros de Bienes	2,507.66	346.90	2,160.76
55603	Comisiones y Gastos Bancarios	75.00	25.00	50.00
557	Otros Gastos no Clasificados	424.68	323.00	101.68
55799	Gastos Diversos	424.68	323.00	101.68
56	Transferencias Corrientes	294,494.00	262,311.63	32,182.37
563	Transferencias Corrientes al Sector Privado	125,785.00	94,503.38	31,281.62
56304	A Personas Naturales	8,400.00	5,730.00	2,670.00
56305	Becas	117,385.00	88,773.38	28,611.62
564	Transferencias Corrientes al Sector Externo	168,709.00	167,808.25	900.75
56404	A Organismos Multilaterales	6,800.00	5,899.25	900.75
56405	A Organismos Sin Fines de Lucro	161,909.00	161,909.00	0.00
61	Inversiones en Activos Fijos	68,940.00	30,479.89	38,460.11
611	Bienes Muebles	64,646.68	27,420.70	37,225.98
61101	Mobiliarios	31,298.68	507.90	30,790.78
61102	Maquinarias y Equipos	10,603.00	10,603.00	0.00
61104	Equipos Informáticos	22,745.00	16,309.80	6,435.20
614	Intangibles	4,293.32	3,059.19	1,234.13



RAMO DE EDUCACIÓN

ESTADO DE EJECUCION PRESUPUESTARIA DE EGRESOS

Reporte Acumulado Del 1 de Enero al 31 de Diciembre (Definitivo) del 2018
(EN DOLARES)

Agrupacion Operacional : 1 Recursos de Caracter Ordinario
Unid. Presup. : 10 Consejo Nacional de Ciencia y Tecnología
Linea : 1001 Desarrollo de la Ciencia y la Tecnología

CODIGO	CONCEPTO	CREDITO PRESUPUESTARIO	DEVENGADO	SALDO PRESUPUESTARIO
61403	Derechos de Propiedad Intelectual	4,293.32	3,059.19	1,234.13
Total Rubro		1,207,464.00	968,295.07	239,168.93
Total Cuenta		1,207,464.00	968,295.07	239,168.93
Total Especifico		1,207,464.00	968,295.07	239,168.93

F.  
JEFE UFI

F.  
CONTADOR

Ramo de Educación
BALANCE DE COMPROBACION
Del 1 de Enero al 31 de Diciembre (Definitivo) del 2018
(EN DOLARES)

02/02/2019

Pag. 1 de 9

Institucional

CODIGO	CONCEPTO	SALDO ANTERIOR	DEBE	HABER	SALDO ACUMULADO
2	Recursos	529,736.81	3,412,698.77	3,570,706.38	371,729.20
21	Fondos	378,877.49	2,156,936.79	2,412,156.41	123,657.87
211	Disponibilidades	378,877.49	827,837.48	1,083,057.10	123,657.87
21109	Bancos Comerciales M/D	377,993.97	827,179.88	1,082,004.94	123,168.91
21109001	Banco Comerciales M/D	377,993.97	827,179.88	1,082,004.94	123,168.91
21151	Fondos Depósitos en Tesoro Público	883.52	657.60	1,052.16	488.96
21151001	Fondos en Depósitos en Tesoro Público	383.71	0.00	0.00	383.71
21151002	Embargos Judiciales (Fondos Ajenos en Custodia)	499.81	657.60	1,052.16	105.25
213	Deudores Monetarios	0.00	1,329,099.31	1,329,099.31	0.00
21316	D.M. x Transferencias Corrientes Recibidas	0.00	161,909.00	161,909.00	0.00
21316847	Ministerio de Educación	0.00	161,909.00	161,909.00	0.00
21317	D.M. x Transferencias Corrientes de Aporte Fiscal	0.00	937,815.18	937,815.18	0.00
21317935	Tesoro Público (DGT)	0.00	937,815.18	937,815.18	0.00
21322	D.M. x Transferencias de Capital Recibidas	0.00	98,131.35	98,131.35	0.00
21322003	Donaciones	0.00	98,131.35	98,131.35	0.00
21324	D.M. x Transferencias de Capital de Aporte Fiscal	0.00	30,479.89	30,479.89	0.00
21324935	Tesoro Público (DGT)	0.00	30,479.89	30,479.89	0.00
21389	D.M. x Operaciones de Ejercicios Anteriores	0.00	100,763.89	100,763.89	0.00
21389001	D.M. x Operaciones de Ejercicios Anteriores	0.00	7.00	7.00	0.00
21389935	Tesoro Público (DGT)	0.00	100,756.89	100,756.89	0.00
22	Inversiones Financieras	105,118.16	180,548.32	101,956.49	183,709.99
225	Deudores Financieros	100,756.89	180,548.32	100,763.89	180,541.32
22505	Deudores por Reintegros	0.00	7.00	7.00	0.00
22505001	Deudores por Reintegros	0.00	7.00	7.00	0.00
22551	Deudores Monetarios por Percibir	100,756.89	180,541.32	100,756.89	180,541.32
22551717	DMP x D.M. x Transferencias Corrientes de Aporte Fiscal	88,260.65	0.00	88,260.65	0.00
22551724	DMP x D.M. x Transferencias de Capital de Aporte Fiscal	12,496.24	0.00	12,496.24	0.00
22551817	DMP x D.M. x Transferencias Corrientes de Aporte Fiscal	0.00	162,512.32	0.00	162,512.32
22551824	DMP x D.M. x Transferencias de Capital de Aporte Fiscal	0.00	18,029.00	0.00	18,029.00
226	Inversiones Intangibles	4,361.27	0.00	1,192.60	3,168.67
22615	Derechos de Propiedad Intangible	6,069.21	0.00	0.00	6,069.21
22615003	Derechos de Propiedad Intelectual	6,069.21	0.00	0.00	6,069.21
22699	Amortizaciones Acumuladas	1,707.94	0.00	1,192.60	2,900.54
22699001	Amortizaciones Acumuladas	1,707.94	0.00	1,192.60	2,900.54
23	Inversiones en Existencias	4,925.85	9,718.71	6,281.23	8,363.33
231	Existencias Institucionales	4,925.85	9,718.71	6,281.23	8,363.33
23101	Productos Alimenticios Agropecuarios y Forestales	135.54	378.00	326.20	187.34
23101001	Productos Alimenticios para Personas	135.54	378.00	326.20	187.34
23105	Materiales de Oficina, Productos de Papel e Impresos	1,535.13	1,368.56	1,091.87	1,811.82
23105001	Productos de Papel y Cartón	995.98	1,245.10	957.03	1,284.05

Ramo de Educación
BALANCE DE COMPROBACION
Del 1 de Enero al 31 de Diciembre (Definitivo) del 2018
(EN DOLARES)

02/02/2019

Pag. 2 de 9

Institucional

CODIGO	CONCEPTO	SALDO ANTERIOR	DEBE	HABER	SALDO ACUMULADO
23105002	Materiales de Oficina	539.15	123.46	134.84	527.77
23109	Productos Químicos, Combustibles y Lubricantes	875.10	1,503.75	1,431.50	947.35
23109001	Productos Químicos	5.10	3.75	1.50	7.35
23109003	Combustibles y Lubricantes	870.00	1,500.00	1,430.00	940.00
23113	Materiales de Uso o Consumo	2,380.08	6,452.80	3,431.66	5,401.22
23113002	Materiales Informáticos	2,352.32	6,298.20	3,406.41	5,244.11
23113004	Materiales Eléctricos	27.76	154.60	25.25	157.11
23115	Bienes de Uso y Consumo Diversos	0.00	15.60	0.00	15.60
23115099	Bienes de Uso y Consumo Diversos	0.00	15.60	0.00	15.60
24	Inversiones en Bienes de Uso	33,474.43	31,736.92	14,209.94	51,001.41
241	Bienes Depreciables	33,474.43	31,736.92	14,209.94	51,001.41
24117	Equipo de Transporte, Tracción y Elevación	28,185.84	0.00	0.00	28,185.84
24117001	Vehículos de Transporte	28,185.84	0.00	0.00	28,185.84
24119	Maquinaria, Equipo y Mobiliario Diverso	91,551.79	25,650.50	6,762.67	110,439.62
24119001	Mobiliarios	8,423.70	0.00	1,732.29	6,691.41
24119002	Maquinarias y Equipos	21,408.85	10,174.00	775.33	30,807.52
24119004	Equipos Informaticos	58,198.95	15,476.50	4,255.05	69,420.40
24119099	Bienes Muebles Diversos	3,520.29	0.00	0.00	3,520.29
24199	Depreciación Acumulada	86,263.20	6,086.42	7,447.27	87,624.05
24199017	Equipo de Transporte, Tracción y Elevación	24,279.43	0.00	1,087.83	25,367.26
24199019	Maquinaria, Equipo y Mobiliario Diverso	61,983.77	6,086.42	6,359.44	62,256.79
25	Inversiones en Proyectos y Programas	7,340.88	1,033,758.03	1,036,102.31	4,996.60
252	Inversiones en Bienes de Uso Público	7,340.88	1,033,758.03	1,036,102.31	4,996.60
25221	Productos Alimenticios, Agropecuarios y Forestales	0.00	409.45	409.45	0.00
25221001	Productos Alimenticios para Personas	0.00	409.45	409.45	0.00
25225	Materiales de Oficina, Productos de Papel e Impresos	0.00	960.17	960.17	0.00
25225001	Productos de Papel y Cartón	0.00	840.50	840.50	0.00
25225002	Materiales de Oficina	0.00	119.67	119.67	0.00
25229	Productos Químicos, Combustibles y Lubricantes	0.00	10.55	10.55	0.00
25229001	Productos Químicos	0.00	10.55	10.55	0.00
25233	Materiales de Uso o Consumo	0.00	318.88	318.88	0.00
25233002	Materiales Informáticos	0.00	303.60	303.60	0.00
25233004	Materiales Eléctricos	0.00	15.28	15.28	0.00
25235	Bienes de Uso y Consumo Diversos	0.00	107.76	107.76	0.00
25235099	Bienes de Uso y Consumo Diversos	0.00	107.76	107.76	0.00
25237	Servicios Básicos	0.00	7,985.93	7,985.93	0.00
25237001	Servicios de Energía Eléctrica	0.00	2,283.85	2,283.85	0.00
25237002	Servicios de Agua	0.00	180.66	180.66	0.00
25237003	Servicios de Telecomunicaciones	0.00	5,521.42	5,521.42	0.00
25239	Mantenimiento y Reparación	0.00	45.00	45.00	0.00

Ramo de Educación
BALANCE DE COMPROBACION
Del 1 de Enero al 31 de Diciembre (Definitivo) del 2018
(EN DOLARES)

02/02/2019

Pag. 3 de 9

Institucional

CODIGO	CONCEPTO	SALDO ANTERIOR	DEBE	HABER	SALDO ACUMULADO
25239001	Mantenimientos y Reparaciones de Bienes Muebles	0.00	45.00	45.00	0.00
25241	Servicios Comerciales	0.00	13,700.50	13,700.50	0.00
25241003	Servicios de Vigilancia	0.00	5,424.00	5,424.00	0.00
25241004	Servicios de Limpieza y Fumigaciones	0.00	6,201.00	6,201.00	0.00
25241005	Servicios de Lavanderías y Planchado	0.00	174.00	174.00	0.00
25241010	Impresiones, Publicaciones y Reproducciones	0.00	1,901.50	1,901.50	0.00
25243	Otros Servicios y Arrendamientos	0.00	316,697.56	316,697.56	0.00
25243099	Servicios Generales y Arrendamientos Diversos	0.00	316,697.56	316,697.56	0.00
25245	Arrendamientos y Derechos	0.00	46,907.00	46,907.00	0.00
25245001	De Bienes Muebles	0.00	125.00	125.00	0.00
25245002	De Bienes Inmuebles	0.00	46,782.00	46,782.00	0.00
25247	Pasajes y Viáticos	0.00	121,331.08	121,331.08	0.00
25247001	Pasajes al Interior	0.00	3,870.00	3,870.00	0.00
25247002	Pasajes al Exterior	0.00	90,453.61	90,453.61	0.00
25247003	Viáticos por Comisión Interna	0.00	6,840.00	6,840.00	0.00
25247004	Viáticos por Comisión Externa	0.00	20,167.47	20,167.47	0.00
25249	Servicios Técnicos y Profesionales	0.00	3,557.24	3,557.24	0.00
25249004	Servicios de Contabilidad y Auditoría	0.00	3,557.24	3,557.24	0.00
25257	Primas y Cargos por Seguros y Comisiones Bancarias	0.00	67.80	67.80	0.00
25257003	Comisiones y Gastos Bancarios	0.00	67.80	67.80	0.00
25259	Cargos Corrientes Diversos	0.00	4,167.06	4,167.06	0.00
25259003	Multas y Costas Judiciales	0.00	1,804.07	1,804.07	0.00
25259099	Gastos Diversos	0.00	2,362.99	2,362.99	0.00
25273	Maquinaria, Equipo y Mobiliario Diverso	7,340.88	193.71	193.71	7,340.88
25273002	Equipos Informáticos	5,975.88	193.71	193.71	5,975.88
25273099	Bienes Muebles Diversos	1,365.00	0.00	0.00	1,365.00
25290	Depreciación	0.00	1,321.36	1,321.36	0.00
25290001	Depreciación	0.00	1,321.36	1,321.36	0.00
25291	Costos Acumulados de la Inversión	605,352.92	515,976.98	0.00	1,121,329.90
25291999	COSTOS ACUMULADOS DE LA INVERSION	605,352.92	515,976.98	0.00	1,121,329.90
25298	Depreciación Acumulada	1,022.92	0.00	1,321.36	2,344.28
25298073	Maquinaria, Equipo y Mobiliario Diverso	1,022.92	0.00	1,321.36	2,344.28
25299	Aplicación Inversiones Públicas	604,330.00	0.00	516,999.90	1,121,329.90
25299001	Aplicación Inversiones Públicas	604,330.00	0.00	516,999.90	1,121,329.90
Sub Total Título		529,736.81	3,412,698.77	3,570,706.38	371,729.20

Ramo de Educación
BALANCE DE COMPROBACION
Del 1 de Enero al 31 de Diciembre (Definitivo) del 2018
(EN DOLARES)

02/02/2019

Pag. 4 de 9

Institucional

CODIGO	CONCEPTO	SALDO ANTERIOR	DEBE	HABER	SALDO ACUMULADO
4	Obligaciones con Terceros	141,543.62	1,783,830.34	1,863,010.42	220,723.70
41	Deuda Corriente	5,661.69	1,647,948.41	1,642,775.68	488.96
412	Depósitos de Terceros	5,661.69	29,108.79	23,936.06	488.96
41201	Depósitos Ajenos	883.52	13,291.81	12,897.25	488.96
41201001	Depósitos Ajenos	0.00	8.93	8.93	0.00
41201048	INTERESES GENERADOS P/CUENTAS CORRIENTES (REMITIDOS A LA DGT)	0.00	68.56	68.56	0.00
41201056	Depósitos ICSU-ROLAC	0.00	12,146.32	12,146.32	0.00
41201058	FONDOS AJENOS EN CUSTODIA	0.00	0.00	0.00	0.00
41201452	Depósitos Ajenos en Custodia (CONACYT)	383.71	0.00	0.00	383.71
41201777	Embargos Judiciales	499.81	1,052.16	657.60	105.25
41201935	DIRECCION GENERAL DE TESORERIA (DGT)	0.00	15.84	15.84	0.00
41251	Depósitos Retenciones Fiscales	3,110.00	10,255.99	7,145.99	0.00
41251935	Tesoro Público (DGT)	3,110.00	10,255.99	7,145.99	0.00
41254	Anticipo de Impuesto Retenido IVA	1,668.17	5,560.99	3,892.82	0.00
41254935	Tesoro Publico (DGT)	1,668.17	5,560.99	3,892.82	0.00
413	Acreeedores Monetarios	0.00	1,618,839.62	1,618,839.62	0.00
41351	A. M. x Remuneraciones	0.00	387,335.52	387,335.52	0.00
41351001	Remuneraciones	0.00	322,254.12	322,254.12	0.00
41351827	Instituto Nacional de Pensiones de los Empleados Públicos (INPEP)	0.00	1,008.00	1,008.00	0.00
41351851	Caja Mutual de los Empleados del Ministerio de Educación	0.00	4,842.09	4,842.09	0.00
41351893	Instituto Salvadoreño del Seguro Social (ISSS)	0.00	18,291.00	18,291.00	0.00
41351921	Fondo Social para la Vivienda (FSV)	0.00	3,969.12	3,969.12	0.00
41351935	Tesoro Público (DGT)	0.00	36,971.19	36,971.19	0.00
41354	A.M. x Adquisiciones de Bienes y Servicios	0.00	798,599.34	798,599.34	0.00
41354001	Adquisiciones de Bienes y Servicios	0.00	745,026.73	745,026.73	0.00
41354083	Adquisición de Bienes y Servicios (ICSU-ROLAC)	0.00	0.00	0.00	0.00
41354920	Administración Nacional de Acueductos y Alcantarillados (ANDA)	0.00	661.35	661.35	0.00
41354935	Tesoro Público (DGT)	0.00	52,911.26	52,911.26	0.00
41355	A.M. x Gastos Financieros y Otros	0.00	4,030.60	4,030.60	0.00
41355001	Gastos Financieros y Otros	0.00	3,959.19	3,959.19	0.00
41355026	A.M. X Gastos Financieros y Otros / Donaciones	0.00	0.00	0.00	0.00
41355935	Tesoro Público (DGT)	0.00	71.41	71.41	0.00
41356	A.M. x Transferencias Corrientes Otorgadas	0.00	262,311.63	262,311.63	0.00
41356001	Transferencias Corrientes Otorgadas	0.00	261,591.63	261,591.63	0.00
41356935	Tesoro Público (DGT)	0.00	720.00	720.00	0.00
41361	A.M. x Inversiones en Activos Fijos	0.00	30,673.60	30,673.60	0.00
41361001	Inversiones en Activos Fijos	0.00	30,243.60	30,243.60	0.00
41361935	Tesoro Público (DGT)	0.00	430.00	430.00	0.00
41389	A.M. x Operaciones de Ejercicios Anteriores	0.00	135,888.93	135,888.93	0.00
41389001	Operaciones de Ejercicios Anteriores	0.00	135,888.93	135,888.93	0.00

Ramo de Educación
BALANCE DE COMPROBACION
Del 1 de Enero al 31 de Diciembre (Definitivo) del 2018
(EN DOLARES)

02/02/2019

Pag. 5 de 9

Institucional

CODIGO	CONCEPTO	SALDO ANTERIOR	DEBE	HABER	SALDO ACUMULADO
42	Financiamiento de Terceros	135,881.93	135,881.93	220,234.74	220,234.74
424	Acreedores Financieros	135,881.93	135,881.93	220,234.74	220,234.74
42451	Acreedores Monetarios por Pagar	135,881.93	135,881.93	220,234.74	220,234.74
42451754	AMP X A.M. x Adquisiciones de Bienes y Servicios	34,805.81	34,805.81	0.00	0.00
42451755	AMP X A.M. x Gastos Financieros y Otros	319.23	319.23	0.00	0.00
42451777	Acreedores Monetarios por Pagar	100,756.89	100,756.89	220,234.74	220,234.74
Sub Total Título		141,543.62	1,783,830.34	1,863,010.42	220,723.70

Ramo de Educación
BALANCE DE COMPROBACION
Del 1 de Enero al 31 de Diciembre (Definitivo) del 2018
(EN DOLARES)

02/02/2019

Pag. 6 de 9

Institucional

CODIGO	CONCEPTO	SALDO ANTERIOR	DEBE	HABER	SALDO ACUMULADO
8	Obligaciones Propias	388,193.19	3,389,310.33	3,152,122.64	151,005.50
81	Patrimonio Estatal	42,761.55	954,469.23	974,241.09	62,533.41
811	Patrimonio	42,761.55	954,469.23	974,241.09	62,533.41
81101	Patrimonio Gobierno Central	29,377.86	0.00	0.00	29,377.86
81101001	Patrimonio Gobierno Central	29,377.86	0.00	0.00	29,377.86
81109	Resultado Ejercicios Anteriores	7,437.67	0.00	5,946.02	13,383.69
81109023	RESULTADO DEL EJERCICIO 2013	1,223.38	0.00	0.00	1,223.38
81109024	RESULTADO DEL EJERCICIO 2014	202.56	0.00	0.00	202.56
81109025	RESULTADO DEL EJERCICIO 2015	(5,522.14)	0.00	0.00	(5,522.14)
81109026	RESULTADO DEL EJERCICIO DE 2016	11,533.87	0.00	0.00	11,533.87
81109027	RESULTADO DEL EJERCICIO 2017	0.00	0.00	5,946.02	5,946.02
81111	Resultado Ejercicio Corriente	5,946.02	954,469.23	968,295.07	19,771.86
81111999	Resultado Ejercicio Corriente	5,946.02	954,469.23	968,295.07	19,771.86
83	Gastos de Gestión	604,330.00	1,466,546.03	949,546.13	1,121,329.90
831	Gastos de Inversiones Públicas	604,330.00	516,999.90	0.00	1,121,329.90
83169	Proyectos y Programas de Desarrollo Social Diversos	604,330.00	516,999.90	0.00	1,121,329.90
83169001	Proyectos y Programas de Desarrollo Social Diversos	604,330.00	516,999.90	0.00	1,121,329.90
833	Gastos en Personal	0.00	387,335.52	387,335.52	0.00
83301	Remuneraciones Personal Permanente	0.00	271,314.43	271,314.43	0.00
83301001	Sueldos	0.00	263,664.43	263,664.43	0.00
83301003	Aguinaldos	0.00	7,650.00	7,650.00	0.00
83303	Remuneraciones Personal Eventual	0.00	86,150.92	86,150.92	0.00
83303001	Sueldos	0.00	84,350.92	84,350.92	0.00
83303003	Aguinaldos	0.00	1,800.00	1,800.00	0.00
83307	Contrib. Patronales a Inst. de Seguridad Social Pública	0.00	13,569.00	13,569.00	0.00
83307001	Por Remuneraciones Permanentes	0.00	10,869.00	10,869.00	0.00
83307002	Por Remuneraciones Eventuales	0.00	2,700.00	2,700.00	0.00
83309	Contrib. Patronales a Inst de Seguridad Social Privadas	0.00	16,301.17	16,301.17	0.00
83309001	Por Remuneraciones Permanentes	0.00	12,560.47	12,560.47	0.00
83309002	Por Remuneraciones Eventuales	0.00	3,740.70	3,740.70	0.00
834	Gastos en Bienes de Consumo y Servicios	0.00	283,130.74	283,130.74	0.00
83401	Productos Alimenticios, Agropecuarios y Forestales	0.00	958.09	958.09	0.00
83401001	Productos Alimenticios para Personas	0.00	958.09	958.09	0.00
83403	Productos Textiles y Vestuarios	0.00	1,210.50	1,210.50	0.00
83403001	Productos Textiles y Vestuarios	0.00	1,210.50	1,210.50	0.00
83405	Materiales de Oficina, Productos de Papel e Impresos	0.00	1,766.87	1,766.87	0.00
83405001	Productos de Papel y Cartón	0.00	1,632.03	1,632.03	0.00
83405002	Materiales de Oficina	0.00	134.84	134.84	0.00
83409	Productos Químicos, Combustibles y Lubricantes	0.00	1,666.92	1,666.92	0.00
83409001	Productos Químicos	0.00	62.10	62.10	0.00

Ramo de Educación
BALANCE DE COMPROBACION
Del 1 de Enero al 31 de Diciembre (Definitivo) del 2018
(EN DOLARES)

02/02/2019

Pag. 7 de 9

Institucional

CODIGO	CONCEPTO	SALDO ANTERIOR	DEBE	HABER	SALDO ACUMULADO
83409002	Productos Farmacéuticos y Medicinales	0.00	174.82	174.82	0.00
83409003	Combustibles y Lubricantes	0.00	1,430.00	1,430.00	0.00
83411	Minerales y Productos Derivados	0.00	7,025.00	7,025.00	0.00
83411002	Minerales Metálicos y Productos Derivados	0.00	7,025.00	7,025.00	0.00
83413	Materiales de Uso o Consumo	0.00	3,729.30	3,729.30	0.00
83413001	Materiales e Instrumental de Laboratorios y Uso Médico	0.00	24.64	24.64	0.00
83413002	Materiales Informáticos	0.00	3,595.41	3,595.41	0.00
83413004	Materiales Eléctricos	0.00	109.25	109.25	0.00
83415	Bienes de Uso y Consumo Diverso	0.00	2,746.12	2,746.12	0.00
83415001	Herramientas, Repuestos y Accesorios	0.00	1,396.12	1,396.12	0.00
83415099	Bienes de Uso y Consumo Diversos	0.00	1,350.00	1,350.00	0.00
83417	Servicios Básicos	0.00	17,790.47	17,790.47	0.00
83417001	Servicios de Energía Eléctrica	0.00	9,363.99	9,363.99	0.00
83417002	Servicios de Agua	0.00	506.89	506.89	0.00
83417003	Servicios de Telecomunicaciones	0.00	7,394.44	7,394.44	0.00
83417004	Servicios de Correos	0.00	525.15	525.15	0.00
83419	Mantenimiento y Reparación	0.00	7,054.61	7,054.61	0.00
83419001	Mantenimientos y Reparaciones de Bienes Muebles	0.00	5,428.54	5,428.54	0.00
83419002	Mantenimientos y Reparaciones de Vehículos	0.00	1,111.92	1,111.92	0.00
83419003	Mantenimientos y Reparaciones de Bienes Inmuebles	0.00	514.15	514.15	0.00
83421	Servicios Comerciales	0.00	88,158.67	88,158.67	0.00
83421002	Servicios de Publicidad	0.00	7,364.17	7,364.17	0.00
83421003	Servicios de Vigilancia	0.00	19,440.00	19,440.00	0.00
83421004	Servicios de Limpiezas y Fumigaciones	0.00	12,420.00	12,420.00	0.00
83421010	Impresiones, Publicaciones y Reproducciones	0.00	48,934.50	48,934.50	0.00
83423	Otros Servicios y Arrendamientos Diversos	0.00	44,732.53	44,732.53	0.00
83423099	Servicios Generales y Arrendamientos Diversos	0.00	44,732.53	44,732.53	0.00
83425	Arrendamientos y Derechos	0.00	48,805.92	48,805.92	0.00
83425002	De Bienes Inmuebles	0.00	48,805.92	48,805.92	0.00
83427	Pasajes y Viáticos	0.00	10,724.76	10,724.76	0.00
83427002	Pasajes al Exterior	0.00	10,350.76	10,350.76	0.00
83427003	Viáticos por Comisión Interna	0.00	374.00	374.00	0.00
83429	Servicios Técnicos y Profesionales	0.00	46,760.98	46,760.98	0.00
83429099	Consultorias, Estudios e Investigaciones Diversas	0.00	46,760.98	46,760.98	0.00
835	Gastos en Bienes Capitalizables	0.00	4,829.39	4,829.39	0.00
83507	Maquinaria, Equipo y Mobiliario Diverso	0.00	1,770.20	1,770.20	0.00
83507001	Mobiliarios	0.00	507.90	507.90	0.00
83507002	Equipos Informáticos	0.00	833.30	833.30	0.00
83507003	Maquinarias y Equipos	0.00	429.00	429.00	0.00
83513	Gastos en Activos Intangibles	0.00	3,059.19	3,059.19	0.00

Ramo de Educación
BALANCE DE COMPROBACION
Del 1 de Enero al 31 de Diciembre (Definitivo) del 2018
(EN DOLARES)

02/02/2019

Pag. 8 de 9

Institucional

CODIGO	CONCEPTO	SALDO ANTERIOR	DEBE	HABER	SALDO ACUMULADO
83513003	Derechos de Propiedad Intelectual	0.00	3,059.19	3,059.19	0.00
836	Gastos Financieros y Otros	0.00	1,599.81	1,599.81	0.00
83601	Primas y Gastos por Seguros y Comisiones Bancarias	0.00	1,219.09	1,219.09	0.00
83601001	Primas y Gastos de Seguros de Personas	0.00	847.19	847.19	0.00
83601002	Primas y Gastos de Seguros de Bienes	0.00	346.90	346.90	0.00
83601003	Comisiones y Gastos Bancarios	0.00	25.00	25.00	0.00
83603	Impuestos, Tasas y Derechos	0.00	57.72	57.72	0.00
83603099	Impuestos, Tasas y Derechos Diversos	0.00	57.72	57.72	0.00
83613	Gastos Corrientes Diversos	0.00	323.00	323.00	0.00
83613099	Gastos Diversos	0.00	323.00	323.00	0.00
837	Gastos en Transferencias Otorgadas	0.00	262,311.63	262,311.63	0.00
83709	Transferencias Corrientes al Sector Privado	0.00	94,503.38	94,503.38	0.00
83709004	A Personas Naturales	0.00	5,730.00	5,730.00	0.00
83709005	Becas	0.00	88,773.38	88,773.38	0.00
83713	Transferencias Corrientes al Sector Externo	0.00	167,808.25	167,808.25	0.00
83713002	A Organismos Multilaterales	0.00	5,899.25	5,899.25	0.00
83713003	A Organismos sin Fines de Lucro	0.00	161,909.00	161,909.00	0.00
838	Costos de Ventas y Cargos Calculados	0.00	9,316.12	9,316.12	0.00
83806	Gastos por Descargo de Bienes de Larga Duración	0.00	676.25	676.25	0.00
83806001	Gastos por Descargo de Bienes de Larga Duración	0.00	676.25	676.25	0.00
83811	Amortización de Inversiones Intangibles	0.00	1,192.60	1,192.60	0.00
83811001	Amortización de Inversiones Intangibles	0.00	1,192.60	1,192.60	0.00
83815	Depreciación de Bienes de Uso	0.00	7,447.27	7,447.27	0.00
83815001	Depreciación de Bienes de Uso	0.00	7,447.27	7,447.27	0.00
839	Gastos de Actualizaciones y Ajustes	0.00	1,022.92	1,022.92	0.00
83955	Ajustes de Ejercicios Anteriores	0.00	1,022.92	1,022.92	0.00
83955001	Ajustes de Ejercicios Anteriores	0.00	1,022.92	1,022.92	0.00
85	Ingresos de Gestión	949,761.64	968,295.07	1,228,335.42	1,209,801.99
856	Ingresos por Transferencias Corrientes Recibidas	828,518.00	937,815.18	1,099,724.18	990,427.00
85603	Transferencias Corrientes de Aporte Fiscal	0.00	937,815.18	937,815.18	0.00
85603935	Tesoro Público Nacional	0.00	937,815.18	937,815.18	0.00
85605	Transferencias Corrientes del Sector Público	828,518.00	0.00	161,909.00	990,427.00
85605847	Ministerio de Educación	828,518.00	0.00	161,909.00	990,427.00
857	Ingresos por Transferencias de Capital Recibidas	121,243.64	30,479.89	128,611.24	219,374.99
85701	Transferencias de Capital de Aporte Fiscal	0.00	30,479.89	30,479.89	0.00
85701935	Tesoro Público Nacional	0.00	30,479.89	30,479.89	0.00
85707	Transferencias de Capital del Sector Externo	121,243.64	0.00	98,131.35	219,374.99

Ramo de Educación
ESTADO DE RENDIMIENTO ECONOMICO
Del 1 de Enero al 31 de Diciembre (Definitivo) del 2018
(EN DOLARES)

Institucional

GASTOS DE GESTION	CORRIENTE	ANTERIOR	INGRESOS DE GESTION	CORRIENTE	ANTERIOR
Gastos de Inversiones Públicas	1,121,329.90	0.00	Ingresos por Transferencias Corrientes Recibidas	990,427.00	0.00
Proyectos y Programas de Desarrollo Social Diversos	1,121,329.90	0.00	Transferencias Corrientes de Aporte Fiscal	0.00	0.00
Proyectos y Programas de Desarrollo Social Diversos	1,121,329.90	0.00	Tesoro Público Nacional	0.00	0.00
Gastos en Personal	0.00	0.00	Transferencias Corrientes del Sector Público	990,427.00	0.00
Remuneraciones Personal Permanente	0.00	0.00	Ministerio de Educación	990,427.00	0.00
Sueldos	0.00	0.00	Ingresos por Transferencias de Capital Recibidas	219,374.99	0.00
Aguinaldos	0.00	0.00	Transferencias de Capital de Aporte Fiscal	0.00	0.00
Remuneraciones Personal Eventual	0.00	0.00	Tesoro Público Nacional	0.00	0.00
Sueldos	0.00	0.00	Transferencias de Capital del Sector Externo	219,374.99	0.00
Aguinaldos	0.00	0.00	De Organismos sin Fines de Lucro	219,374.99	0.00
Contrib. Patronales a Inst. de Seguridad Social Pública	0.00	0.00	SUB TOTAL INGRESOS	1,209,801.99	0.00
Por Remuneraciones Permanentes	0.00	0.00			
Por Remuneraciones Eventuales	0.00	0.00			
Contrib. Patronales a Inst de Seguridad Social Privadas	0.00	0.00			
Por Remuneraciones Permanentes	0.00	0.00			
Por Remuneraciones Eventuales	0.00	0.00			
Gastos en Bienes de Consumo y Servicios	0.00	0.00			
Productos Alimenticios, Agropecuarios y Forestales	0.00	0.00			
Productos Alimenticios para Personas	0.00	0.00			
Productos Textiles y Vestuarios	0.00	0.00			
Productos Textiles y Vestuarios	0.00	0.00			
Materiales de Oficina, Productos de Papel e Impresos	0.00	0.00			
Productos de Papel y Cartón	0.00	0.00			
Materiales de Oficina	0.00	0.00			
Productos Químicos, Combustibles y Lubricantes	0.00	0.00			
Productos Químicos	0.00	0.00			
Productos Farmacéuticos y Medicinales	0.00	0.00			
Combustibles y Lubricantes	0.00	0.00			
Minerales y Productos Derivados	0.00	0.00			
Minerales Metálicos y Productos Derivados	0.00	0.00			
Materiales de Uso o Consumo	0.00	0.00			
Materiales e Instrumental de Laboratorios y Uso Médico	0.00	0.00			
Materiales Informáticos	0.00	0.00			
Materiales Eléctricos	0.00	0.00			
Bienes de Uso y Consumo Diverso	0.00	0.00			
Herramientas, Repuestos y Accesorios	0.00	0.00			

Ramo de Educación
ESTADO DE RENDIMIENTO ECONOMICO
 Del 1 de Enero al 31 de Diciembre (Definitivo) del 2018
 (EN DOLARES)


Institucional


GASTOS DE GESTION	CORRIENTE	ANTERIOR
Bienes de Uso y Consumo Diversos	0.00	0.00
Servicios Básicos	0.00	0.00
Servicios de Energía Eléctrica	0.00	0.00
Servicios de Agua	0.00	0.00
Servicios de Telecomunicaciones	0.00	0.00
Servicios de Correos	0.00	0.00
Mantenimiento y Reparación	0.00	0.00
Mantenimientos y Reparaciones de Bienes Muebles	0.00	0.00
Mantenimientos y Reparaciones de Vehículos	0.00	0.00
Mantenimientos y Reparaciones de Bienes Inmuebles	0.00	0.00
Servicios Comerciales	0.00	0.00
Servicios de Publicidad	0.00	0.00
Servicios de Vigilancia	0.00	0.00
Servicios de Limpiezas y Fumigaciones	0.00	0.00
Impresiones, Publicaciones y Reproducciones	0.00	0.00
Otros Servicios y Arrendamientos Diversos	0.00	0.00
Servicios Generales y Arrendamientos Diversos	0.00	0.00
Arrendamientos y Derechos	0.00	0.00
De Bienes Inmuebles	0.00	0.00
Pasajes y Viáticos	0.00	0.00
Pasajes al Exterior	0.00	0.00
Viáticos por Comisión Interna	0.00	0.00
Servicios Técnicos y Profesionales	0.00	0.00
Consultorias, Estudios e Investigaciones Diversas	0.00	0.00
Gastos en Bienes Capitalizables	0.00	0.00
Maquinaria, Equipo y Mobiliario Diverso	0.00	0.00
Mobiliarios	0.00	0.00
Equipos Informáticos	0.00	0.00
Maquinarias y Equipos	0.00	0.00
Gastos en Activos Intangibles	0.00	0.00
Derechos de Propiedad Intelectual	0.00	0.00
Gastos Financieros y Otros	0.00	0.00
Primas y Gastos por Seguros y Comisiones Bancarias	0.00	0.00
Primas y Gastos de Seguros de Personas	0.00	0.00
Primas y Gastos de Seguros de Bienes	0.00	0.00
Comisiones y Gastos Bancarios	0.00	0.00
Impuestos, Tasas y Derechos	0.00	0.00

Ramo de Educación
ESTADO DE RENDIMIENTO ECONOMICO
 Del 1 de Enero al 31 de Diciembre (Definitivo) del 2018
 (EN DOLARES)

Institucional

GASTOS DE GESTION	CORRIENTE	ANTERIOR
Impuestos, Tasas y Derechos Diversos	0.00	0.00
Gastos Corrientes Diversos	0.00	0.00
Gastos Diversos	0.00	0.00
Gastos en Transferencias Otorgadas	0.00	0.00
Transferencias Corrientes al Sector Privado	0.00	0.00
A Personas Naturales	0.00	0.00
Becas	0.00	0.00
Transferencias Corrientes al Sector Externo	0.00	0.00
A Organismos Multilaterales	0.00	0.00
A Organismos sin Fines de Lucro	0.00	0.00
Costos de Ventas y Cargos Calculados	0.00	0.00
Gastos por Descargo de Bienes de Larga Duración	0.00	0.00
Gastos por Descargo de Bienes de Larga Duración	0.00	0.00
Amortización de Inversiones Intangibles	0.00	0.00
Amortización de Inversiones Intangibles	0.00	0.00
Depreciación de Bienes de Uso	0.00	0.00
Depreciación de Bienes de Uso	0.00	0.00
SUB TOTAL GASTOS	1,121,329.90	0.00
RESULTADO DEL EJERCICIO	88,472.09	0.00
TOTAL DE GASTOS DE GESTION	1,209,801.99	0.00

F. 
 JEFE UFI



F. 
 CONTADOR

