

Ramo de Educación
BALANCE DE COMPROBACION
Del 1 de Enero al 30 de Junio del 2019
(EN DOLARES)

01/07/2019

Pag. 1 de 7

Institucional

CODIGO	CONCEPTO	SALDO ANTERIOR	DEBE	HABER	SALDO ACUMULADO
2	Recursos	371,729.20	1,881,628.45	1,974,551.30	278,806.35
21	Fondos	123,657.87	1,681,468.33	1,595,922.31	209,203.89
211	Disponibilidades	123,657.87	756,383.30	670,837.28	209,203.89
21109	Bancos Comerciales M/D	123,168.91	756,383.30	670,837.28	208,714.93
21109001	Banco Comerciales M/D	123,168.91	756,383.30	670,837.28	208,714.93
21151	Fondos Depósitos en Tesoro Público	488.96	0.00	0.00	488.96
21151001	Fondos en Depósitos en Tesoro Público	383.71	0.00	0.00	383.71
21151002	Embargos Judiciales (Fondos Ajenos en Custodia)	105.25	0.00	0.00	105.25
213	Deudores Monetarios	0.00	925,085.03	925,085.03	0.00
21316	D.M. x Transferencias Corrientes Recibidas	0.00	186,055.00	186,055.00	0.00
21316847	Ministerio de Educación	0.00	186,055.00	186,055.00	0.00
21317	D.M. x Transferencias Corrientes de Aporte Fiscal	0.00	448,192.12	448,192.12	0.00
21317935	Tesoro Público (DGT)	0.00	448,192.12	448,192.12	0.00
21322	D.M. x Transferencias de Capital Recibidas	0.00	112,572.78	112,572.78	0.00
21322003	Donaciones	0.00	112,572.78	112,572.78	0.00
21324	D.M. x Transferencias de Capital de Aporte Fiscal	0.00	4,203.81	4,203.81	0.00
21324935	Tesoro Público (DGT)	0.00	4,203.81	4,203.81	0.00
21389	D.M. x Operaciones de Ejercicios Anteriores	0.00	174,061.32	174,061.32	0.00
21389935	Tesoro Público (DGT)	0.00	174,061.32	174,061.32	0.00
22	Inversiones Financieras	183,709.99	0.00	180,541.32	3,168.67
225	Deudores Financieros	180,541.32	0.00	180,541.32	0.00
22551	Deudores Monetarios por Percibir	180,541.32	0.00	180,541.32	0.00
22551817	DMP x D.M. x Transferencias Corrientes de Aporte Fiscal	162,512.32	0.00	162,512.32	0.00
22551824	DMP x D.M. x Transferencias de Capital de Aporte Fiscal	18,029.00	0.00	18,029.00	0.00
226	Inversiones Intangibles	3,168.67	0.00	0.00	3,168.67
22615	Derechos de Propiedad Intangible	6,069.21	0.00	0.00	6,069.21
22615003	Derechos de Propiedad Intelectual	6,069.21	0.00	0.00	6,069.21
22699	Amortizaciones Acumuladas	2,900.54	0.00	0.00	2,900.54
22699001	Amortizaciones Acumuladas	2,900.54	0.00	0.00	2,900.54
23	Inversiones en Existencias	8,363.33	1,638.75	2,461.30	7,540.78
231	Existencias Institucionales	8,363.33	1,638.75	2,461.30	7,540.78
23101	Productos Alimenticios Agropecuarios y Forestales	187.34	188.50	172.29	203.55
23101001	Productos Alimenticios para Personas	187.34	188.50	172.29	203.55
23105	Materiales de Oficina, Productos de Papel e Impresos	1,811.82	0.00	569.59	1,242.23
23105001	Productos de Papel y Cartón	1,284.05	0.00	499.67	784.38
23105002	Materiales de Oficina	527.77	0.00	69.92	457.85
23109	Productos Químicos, Combustibles y Lubricantes	947.35	1,300.00	620.00	1,627.35
23109001	Productos Químicos	7.35	0.00	0.00	7.35
23109003	Combustibles y Lubricantes	940.00	1,300.00	620.00	1,620.00
23113	Materiales de Uso o Consumo	5,401.22	150.25	1,099.42	4,452.05

Ramo de Educación
BALANCE DE COMPROBACION
Del 1 de Enero al 30 de Junio del 2019
(EN DOLARES)

01/07/2019

Pag. 2 de 7

Institucional

CODIGO	CONCEPTO	SALDO ANTERIOR	DEBE	HABER	SALDO ACUMULADO
23113002	Materiales Informáticos	5,244.11	0.00	1,073.47	4,170.64
23113004	Materiales Eléctricos	157.11	150.25	25.95	281.41
23115	Bienes de Uso y Consumo Diversos	15.60	0.00	0.00	15.60
23115099	Bienes de Uso y Consumo Diversos	15.60	0.00	0.00	15.60
24	Inversiones en Bienes de Uso	51,001.41	2,895.00	0.00	53,896.41
241	Bienes Depreciables	51,001.41	2,895.00	0.00	53,896.41
24117	Equipo de Transporte, Tracción y Elevación	28,185.84	0.00	0.00	28,185.84
24117001	Vehículos de Transporte	28,185.84	0.00	0.00	28,185.84
24119	Maquinaria, Equipo y Mobiliario Diverso	110,439.62	2,895.00	0.00	113,334.62
24119001	Mobiliarios	6,691.41	0.00	0.00	6,691.41
24119002	Maquinarias y Equipos	30,807.52	1,900.00	0.00	32,707.52
24119004	Equipos Informaticos	69,420.40	995.00	0.00	70,415.40
24119099	Bienes Muebles Diversos	3,520.29	0.00	0.00	3,520.29
24199	Depreciación Acumulada	87,624.05	0.00	0.00	87,624.05
24199017	Equipo de Transporte, Tracción y Elevación	25,367.26	0.00	0.00	25,367.26
24199019	Maquinaria, Equipo y Mobiliario Diverso	62,256.79	0.00	0.00	62,256.79
25	Inversiones en Proyectos y Programas	4,996.60	195,626.37	195,626.37	4,996.60
252	Inversiones en Bienes de Uso Público	4,996.60	195,626.37	195,626.37	4,996.60
25221	Productos Alimenticios, Agropecuarios y Forestales	0.00	419.65	0.00	419.65
25221001	Productos Alimenticios para Personas	0.00	419.65	0.00	419.65
25225	Materiales de Oficina, Productos de Papel e Impresos	0.00	481.53	0.00	481.53
25225001	Productos de Papel y Cartón	0.00	444.80	0.00	444.80
25225002	Materiales de Oficina	0.00	36.73	0.00	36.73
25229	Productos Químicos, Combustibles y Lubricantes	0.00	37.00	0.00	37.00
25229001	Productos Químicos	0.00	34.00	0.00	34.00
25229002	Productos Farmacéuticos y Medicinales	0.00	3.00	0.00	3.00
25233	Materiales de Uso o Consumo	0.00	262.62	0.00	262.62
25233002	Materiales Informáticos	0.00	171.67	0.00	171.67
25233004	Materiales Eléctricos	0.00	90.95	0.00	90.95
25235	Bienes de Uso y Consumo Diversos	0.00	26.00	0.00	26.00
25235099	Bienes de Uso y Consumo Diversos	0.00	26.00	0.00	26.00
25237	Servicios Básicos	0.00	3,482.32	0.00	3,482.32
25237001	Servicios de Energía Eléctrica	0.00	935.06	0.00	935.06
25237002	Servicios de Agua	0.00	64.84	0.00	64.84
25237003	Servicios de Telecomunicaciones	0.00	2,482.42	0.00	2,482.42
25239	Mantenimiento y Reparación	0.00	20.00	0.00	20.00
25239001	Mantenimientos y Reparaciones de Bienes Muebles	0.00	20.00	0.00	20.00
25241	Servicios Comerciales	0.00	7,386.25	0.00	7,386.25
25241003	Servicios de Vigilancia	0.00	2,260.00	0.00	2,260.00
25241004	Servicios de Limpieza y Fumigaciones	0.00	2,583.75	0.00	2,583.75

Ramo de Educación
BALANCE DE COMPROBACION
Del 1 de Enero al 30 de Junio del 2019
(EN DOLARES)

01/07/2019

Pag. 3 de 7

Institucional

CODIGO	CONCEPTO	SALDO ANTERIOR	DEBE	HABER	SALDO ACUMULADO
25241010	Impresiones, Publicaciones y Reproducciones	0.00	2,542.50	0.00	2,542.50
25243	Otros Servicios y Arrendamientos	0.00	121,816.82	0.00	121,816.82
25243099	Servicios Generales y Arrendamientos Diversos	0.00	121,816.82	0.00	121,816.82
25245	Arrendamientos y Derechos	0.00	19,636.50	0.00	19,636.50
25245001	De Bienes Muebles	0.00	144.00	0.00	144.00
25245002	De Bienes Inmuebles	0.00	19,492.50	0.00	19,492.50
25247	Pasajes y Viáticos	0.00	38,090.69	0.00	38,090.69
25247001	Pasajes al Interior	0.00	830.00	0.00	830.00
25247002	Pasajes al Exterior	0.00	28,500.69	0.00	28,500.69
25247003	Viáticos por Comisión Interna	0.00	2,340.00	0.00	2,340.00
25247004	Viáticos por Comisión Externa	0.00	6,420.00	0.00	6,420.00
25249	Servicios Técnicos y Profesionales	0.00	3,277.00	0.00	3,277.00
25249004	Servicios de Contabilidad y Auditoría	0.00	3,277.00	0.00	3,277.00
25259	Cargos Corrientes Diversos	0.00	107.34	0.00	107.34
25259099	Gastos Diversos	0.00	107.34	0.00	107.34
25273	Maquinaria, Equipo y Mobiliario Diverso	7,340.88	211.85	0.00	7,552.73
25273001	Mobiliarios	0.00	38.95	0.00	38.95
25273002	Equipos Informáticos	5,975.88	62.90	0.00	6,038.78
25273004	Maquinarias y Equipos	0.00	110.00	0.00	110.00
25273099	Bienes Muebles Diversos	1,365.00	0.00	0.00	1,365.00
25283	Derechos de Propiedad Intangibles	0.00	370.80	0.00	370.80
25283003	Derechos de Propiedad Intelectual	0.00	370.80	0.00	370.80
25291	Costos Acumulados de la Inversión	1,121,329.90	0.00	0.00	1,121,329.90
25291999	COSTOS ACUMULADOS DE LA INVERSION	1,121,329.90	0.00	0.00	1,121,329.90
25298	Depreciación Acumulada	2,344.28	0.00	0.00	2,344.28
25298073	Maquinaria, Equipo y Mobiliario Diverso	2,344.28	0.00	0.00	2,344.28
25299	Aplicación Inversiones Públicas	1,121,329.90	0.00	195,626.37	1,316,956.27
25299001	Aplicación Inversiones Públicas	1,121,329.90	0.00	195,626.37	1,316,956.27
Sub Total Título		371,729.20	1,881,628.45	1,974,551.30	278,806.35

Ramo de Educación
BALANCE DE COMPROBACION
Del 1 de Enero al 30 de Junio del 2019
(EN DOLARES)

01/07/2019

Pag. 4 de 7

Institucional

CODIGO	CONCEPTO	SALDO ANTERIOR	DEBE	HABER	SALDO ACUMULADO
4	Obligaciones con Terceros	220,723.70	1,320,199.25	1,132,960.32	33,484.77
41	Deuda Corriente	488.96	1,099,964.51	1,132,960.32	33,484.77
412	Depósitos de Terceros	488.96	238,757.47	260,425.50	22,156.99
41201	Depósitos Ajenos	488.96	238,757.47	260,425.50	22,156.99
41201056	Depósitos ICSU-ROLAC	0.00	238,751.28	260,418.42	21,667.14
41201452	Depósitos Ajenos en Custodia (CONACYT)	383.71	0.00	0.00	383.71
41201777	Embargos Judiciales	105.25	0.00	0.00	105.25
41201935	DIRECCION GENERAL DE TESORERIA (DGT)	0.00	6.19	7.08	0.89
413	Acreeedores Monetarios	0.00	861,207.04	872,534.82	11,327.78
41351	A. M. x Remuneraciones	0.00	188,705.74	188,705.74	0.00
41351001	Remuneraciones	0.00	157,670.52	157,670.52	0.00
41351851	Caja Mutual de los Empleados del Ministerio de Educación	0.00	3,643.77	3,643.77	0.00
41351893	Instituto Salvadoreño del Seguro Social (ISSS)	0.00	8,586.90	8,586.90	0.00
41351921	Fondo Social para la Vivienda (FSV)	0.00	886.72	886.72	0.00
41351935	Tesoro Público (DGT)	0.00	17,917.83	17,917.83	0.00
41354	A.M. x Adquisiciones de Bienes y Servicios	0.00	248,613.79	258,955.38	10,341.59
41354001	Adquisiciones de Bienes y Servicios	0.00	226,719.89	237,061.48	10,341.59
41354920	Administración Nacional de Acueductos y Alcantarillados (ANDA)	0.00	317.18	317.18	0.00
41354935	Tesoro Público (DGT)	0.00	21,576.72	21,576.72	0.00
41355	A.M. x Gastos Financieros y Otros	0.00	4,157.14	4,157.14	0.00
41355001	Gastos Financieros y Otros	0.00	4,064.84	4,064.84	0.00
41355935	Tesoro Público (DGT)	0.00	92.30	92.30	0.00
41356	A.M. x Transferencias Corrientes Otorgadas	0.00	201,189.17	201,189.17	0.00
41356001	Transferencias Corrientes Otorgadas	0.00	200,649.17	200,649.17	0.00
41356935	Tesoro Público (DGT)	0.00	540.00	540.00	0.00
41361	A.M. x Inversiones en Activos Fijos	0.00	4,786.46	5,772.65	986.19
41361001	Inversiones en Activos Fijos	0.00	4,717.15	5,703.34	986.19
41361935	Tesoro Público (DGT)	0.00	69.31	69.31	0.00
41389	A.M. x Operaciones de Ejercicios Anteriores	0.00	213,754.74	213,754.74	0.00
41389001	Operaciones de Ejercicios Anteriores	0.00	213,754.74	213,754.74	0.00
42	Financiamiento de Terceros	220,234.74	220,234.74	0.00	0.00
424	Acreeedores Financieros	220,234.74	220,234.74	0.00	0.00
42451	Acreeedores Monetarios por Pagar	220,234.74	220,234.74	0.00	0.00
42451777	Acreeedores Monetarios por Pagar	220,234.74	220,234.74	0.00	0.00
Sub Total Título		220,723.70	1,320,199.25	1,132,960.32	33,484.77

Ramo de Educación
BALANCE DE COMPROBACION
Del 1 de Enero al 30 de Junio del 2019
(EN DOLARES)

01/07/2019

Pag. 5 de 7

Institucional

CODIGO	CONCEPTO	SALDO ANTERIOR	DEBE	HABER	SALDO ACUMULADO
8	Obligaciones Propias	151,005.50	684,959.49	779,275.57	245,321.58
81	Patrimonio Estatal	62,533.41	19,771.86	19,771.86	62,533.41
811	Patrimonio	62,533.41	19,771.86	19,771.86	62,533.41
81101	Patrimonio Gobierno Central	29,377.86	0.00	0.00	29,377.86
81101001	Patrimonio Gobierno Central	29,377.86	0.00	0.00	29,377.86
81109	Resultado Ejercicios Anteriores	13,383.69	0.00	19,771.86	33,155.55
81109023	RESULTADO DEL EJERCICIO 2013	1,223.38	0.00	0.00	1,223.38
81109024	RESULTADO DEL EJERCICIO 2014	202.56	0.00	0.00	202.56
81109025	RESULTADO DEL EJERCICIO 2015	(5,522.14)	0.00	0.00	(5,522.14)
81109026	RESULTADO DEL EJERCICIO DE 2016	11,533.87	0.00	0.00	11,533.87
81109027	RESULTADO DEL EJERCICIO 2017	5,946.02	0.00	0.00	5,946.02
81109028	RESULTADO DEL EJERCICIO 2018	0.00	0.00	19,771.86	19,771.86
81111	Resultado Ejercicio Corriente	19,771.86	19,771.86	0.00	0.00
81111999	Resultado Ejercicio Corriente	19,771.86	19,771.86	0.00	0.00
83	Gastos de Gestión	1,121,329.90	665,187.63	0.00	1,786,517.53
831	Gastos de Inversiones Públicas	1,121,329.90	195,626.37	0.00	1,316,956.27
83169	Proyectos y Programas de Desarrollo Social Diversos	1,121,329.90	195,626.37	0.00	1,316,956.27
83169001	Proyectos y Programas de Desarrollo Social Diversos	1,121,329.90	195,626.37	0.00	1,316,956.27
833	Gastos en Personal	0.00	188,705.74	0.00	188,705.74
83301	Remuneraciones Personal Permanente	0.00	148,442.32	0.00	148,442.32
83301001	Sueldos	0.00	148,442.32	0.00	148,442.32
83303	Remuneraciones Personal Eventual	0.00	18,317.34	0.00	18,317.34
83303001	Sueldos	0.00	18,317.34	0.00	18,317.34
83307	Contrib. Patronales a Inst. de Seguridad Social Pública	0.00	6,133.50	0.00	6,133.50
83307001	Por Remuneraciones Permanentes	0.00	6,133.50	0.00	6,133.50
83309	Contrib. Patronales a Inst de Seguridad Social Privadas	0.00	8,132.58	0.00	8,132.58
83309001	Por Remuneraciones Permanentes	0.00	8,132.58	0.00	8,132.58
83313	Indemnizaciones	0.00	7,680.00	0.00	7,680.00
83313001	Al Personal de Servicios Permanentes	0.00	7,680.00	0.00	7,680.00
834	Gastos en Bienes de Consumo y Servicios	0.00	64,841.55	0.00	64,841.55
83401	Productos Alimenticios, Agropecuarios y Forestales	0.00	348.29	0.00	348.29
83401001	Productos Alimenticios para Personas	0.00	348.29	0.00	348.29
83405	Materiales de Oficina, Productos de Papel e Impresos	0.00	569.59	0.00	569.59
83405001	Productos de Papel y Cartón	0.00	499.67	0.00	499.67
83405002	Materiales de Oficina	0.00	69.92	0.00	69.92
83409	Productos Químicos, Combustibles y Lubricantes	0.00	620.00	0.00	620.00
83409003	Combustibles y Lubricantes	0.00	620.00	0.00	620.00
83411	Minerales y Productos Derivados	0.00	4,310.00	0.00	4,310.00
83411002	Minerales Metálicos y Productos Derivados	0.00	4,310.00	0.00	4,310.00
83413	Materiales de Uso o Consumo	0.00	1,099.42	0.00	1,099.42

Ramo de Educación
BALANCE DE COMPROBACION
Del 1 de Enero al 30 de Junio del 2019
(EN DOLARES)

01/07/2019

Pag. 6 de 7

Institucional

CODIGO	CONCEPTO	SALDO ANTERIOR	DEBE	HABER	SALDO ACUMULADO
83413002	Materiales Informáticos	0.00	1,073.47	0.00	1,073.47
83413004	Materiales Eléctricos	0.00	25.95	0.00	25.95
83415	Bienes de Uso y Consumo Diverso	0.00	845.95	0.00	845.95
83415001	Herramientas, Repuestos y Accesorios	0.00	245.95	0.00	245.95
83415099	Bienes de Uso y Consumo Diversos	0.00	600.00	0.00	600.00
83417	Servicios Básicos	0.00	7,815.84	0.00	7,815.84
83417001	Servicios de Energía Eléctrica	0.00	4,355.03	0.00	4,355.03
83417002	Servicios de Agua	0.00	271.58	0.00	271.58
83417003	Servicios de Telecomunicaciones	0.00	3,189.23	0.00	3,189.23
83419	Mantenimiento y Reparación	0.00	3,954.37	0.00	3,954.37
83419001	Mantenimientos y Reparaciones de Bienes Muebles	0.00	3,259.58	0.00	3,259.58
83419002	Mantenimientos y Reparaciones de Vehículos	0.00	694.79	0.00	694.79
83421	Servicios Comerciales	0.00	16,509.06	0.00	16,509.06
83421002	Servicios de Publicidad	0.00	3,234.06	0.00	3,234.06
83421003	Servicios de Vigilancia	0.00	8,100.00	0.00	8,100.00
83421004	Servicios de Limpiezas y Fumigaciones	0.00	5,175.00	0.00	5,175.00
83423	Otros Servicios y Arrendamientos Diversos	0.00	7,840.00	0.00	7,840.00
83423099	Servicios Generales y Arrendamientos Diversos	0.00	7,840.00	0.00	7,840.00
83425	Arrendamientos y Derechos	0.00	20,709.03	0.00	20,709.03
83425001	De Bienes Muebles	0.00	213.28	0.00	213.28
83425002	De Bienes Inmuebles	0.00	20,495.75	0.00	20,495.75
83427	Pasajes y Viáticos	0.00	220.00	0.00	220.00
83427003	Viáticos por Comisión Interna	0.00	220.00	0.00	220.00
835	Gastos en Bienes Capitalizables	0.00	2,295.00	0.00	2,295.00
83507	Maquinaria, Equipo y Mobiliario Diverso	0.00	2,295.00	0.00	2,295.00
83507001	Mobiliarios	0.00	2,295.00	0.00	2,295.00
836	Gastos Financieros y Otros	0.00	4,049.80	0.00	4,049.80
83601	Primas y Gastos por Seguros y Comisiones Bancarias	0.00	3,851.98	0.00	3,851.98
83601001	Primas y Gastos de Seguros de Personas	0.00	917.48	0.00	917.48
83601002	Primas y Gastos de Seguros de Bienes	0.00	2,934.50	0.00	2,934.50
83603	Impuestos, Tasas y Derechos	0.00	57.72	0.00	57.72
83603099	Impuestos, Tasas y Derechos Diversos	0.00	57.72	0.00	57.72
83613	Gastos Corrientes Diversos	0.00	140.10	0.00	140.10
83613099	Gastos Diversos	0.00	140.10	0.00	140.10
837	Gastos en Transferencias Otorgadas	0.00	201,189.17	0.00	201,189.17
83709	Transferencias Corrientes al Sector Privado	0.00	15,134.17	0.00	15,134.17
83709004	A Personas Naturales	0.00	3,600.00	0.00	3,600.00
83709005	Becas	0.00	11,534.17	0.00	11,534.17
83713	Transferencias Corrientes al Sector Externo	0.00	186,055.00	0.00	186,055.00
83713003	A Organismos sin Fines de Lucro	0.00	186,055.00	0.00	186,055.00



Ramo de Educación
BALANCE DE COMPROBACION
Del 1 de Enero al 30 de Junio del 2019
(EN DOLARES)

01/07/2019

Pag. 7 de 7

Institucional

CODIGO	CONCEPTO	SALDO ANTERIOR	DEBE	HABER	SALDO ACUMULADO
839	Gastos de Actualizaciones y Ajustes	0.00	8,480.00	0.00	8,480.00
83955	Ajustes de Ejercicios Anteriores	0.00	8,480.00	0.00	8,480.00
83955001	Ajustes de Ejercicios Anteriores	0.00	8,480.00	0.00	8,480.00
85	Ingresos de Gestión	1,209,801.99	0.00	759,503.71	1,969,305.70
856	Ingresos por Transferencias Corrientes Recibidas	990,427.00	0.00	634,247.12	1,624,674.12
85603	Transferencias Corrientes de Aporte Fiscal	0.00	0.00	448,192.12	448,192.12
85603935	Tesoro Público Nacional	0.00	0.00	448,192.12	448,192.12
85605	Transferencias Corrientes del Sector Público	990,427.00	0.00	186,055.00	1,176,482.00
85605847	Ministerio de Educación	990,427.00	0.00	186,055.00	1,176,482.00
857	Ingresos por Transferencias de Capital Recibidas	219,374.99	0.00	116,776.59	336,151.58
85701	Transferencias de Capital de Aporte Fiscal	0.00	0.00	4,203.81	4,203.81
85701935	Tesoro Público Nacional	0.00	0.00	4,203.81	4,203.81
85707	Transferencias de Capital del Sector Externo	219,374.99	0.00	112,572.78	331,947.77
85707005	De Organismos sin Fines de Lucro	219,374.99	0.00	112,572.78	331,947.77
859	Ingresos por Actualizaciones y Ajustes	0.00	0.00	8,480.00	8,480.00
85955	Ajustes de Ejercicios Anteriores	0.00	0.00	8,480.00	8,480.00
85955001	Ajustes de Ejercicios Anteriores	0.00	0.00	8,480.00	8,480.00
Sub Total Título		151,005.50	684,959.49	779,275.57	245,321.58
Total		0.00	3,886,787.19	3,886,787.19	0.00

Ramo de Educación
ESTADO DE SITUACION FINANCIERA
al 30 de Junio del 2019
(EN DOLARES)

01/07/2019

Pag. 1 de 4

Institucional

RECURSOS	Parcial	Total
Fondos		209,203.89
Disponibilidades	209,203.89	
Bancos Comerciales M/D	208,714.93	
Banco Comerciales M/D	208,714.93	
Fondos Depósitos en Tesoro Público	488.96	
Fondos en Depósitos en Tesoro Público	383.71	
Embargos Judiciales (Fondos Ajenos en Custodia)	105.25	
Deudores Monetarios	0.00	
Inversiones Financieras		3,168.67
Deudores Financieros	0.00	
Inversiones Intangibles	3,168.67	
Derechos de Propiedad Intangible	6,069.21	
Derechos de Propiedad Intelectual	6,069.21	
Amortizaciones Acumuladas	(2,900.54)	
Amortizaciones Acumuladas	(2,900.54)	
Inversiones en Existencias		7,540.78
Existencias Institucionales	7,540.78	
Productos Alimenticios Agropecuarios y Forestales	203.55	
Productos Alimenticios para Personas	203.55	
Materiales de Oficina, Productos de Papel e Impresos	1,242.23	
Productos de Papel y Cartón	784.38	
Materiales de Oficina	457.85	
Productos Químicos, Combustibles y Lubricantes	1,627.35	
Productos Químicos	7.35	
Combustibles y Lubricantes	1,620.00	
Materiales de Uso o Consumo	4,452.05	
Materiales Informáticos	4,170.64	
Materiales Eléctricos	281.41	
Bienes de Uso y Consumo Diversos	15.60	
Bienes de Uso y Consumo Diversos	15.60	
Inversiones en Bienes de Uso		53,896.41
Bienes Depreciables	53,896.41	
Equipo de Transporte, Tracción y Elevación	28,185.84	
Vehículos de Transporte	28,185.84	
Maquinaria, Equipo y Mobiliario Diverso	113,334.62	
Mobiliarios	6,691.41	
Maquinarias y Equipos	32,707.52	
Equipos Informaticos	70,415.40	
Bienes Muebles Diversos	3,520.29	
Depreciación Acumulada	(87,624.05)	
Equipo de Transporte, Tracción y Elevación	(25,367.26)	
Maquinaria, Equipo y Mobiliario Diverso	(62,256.79)	
Inversiones en Proyectos y Programas		4,996.60
Inversiones en Bienes de Uso Público	4,996.60	
Productos Alimenticios, Agropecuarios y Forestales	419.65	

Ramo de Educación
ESTADO DE SITUACION FINANCIERA
al 30 de Junio del 2019
(EN DOLARES)

01/07/2019

Pag. 2 de 4

Institucional

RECURSOS	Parcial	Total
Productos Alimenticios para Personas	419.65	
Materiales de Oficina, Productos de Papel e Impresos	481.53	
Productos de Papel y Cartón	444.80	
Materiales de Oficina	36.73	
Productos Químicos, Combustibles y Lubricantes	37.00	
Productos Químicos	34.00	
Productos Farmacéuticos y Medicinales	3.00	
Materiales de Uso o Consumo	262.62	
Materiales Informáticos	171.67	
Materiales Eléctricos	90.95	
Bienes de Uso y Consumo Diversos	26.00	
Bienes de Uso y Consumo Diversos	26.00	
Servicios Básicos	3,482.32	
Servicios de Energía Eléctrica	935.06	
Servicios de Agua	64.84	
Servicios de Telecomunicaciones	2,482.42	
Mantenimiento y Reparación	20.00	
Mantenimientos y Reparaciones de Bienes Muebles	20.00	
Servicios Comerciales	7,386.25	
Servicios de Vigilancia	2,260.00	
Servicios de Limpieza y Fumigaciones	2,583.75	
Impresiones, Publicaciones y Reproducciones	2,542.50	
Otros Servicios y Arrendamientos	121,816.82	
Servicios Generales y Arrendamientos Diversos	121,816.82	
Arrendamientos y Derechos	19,636.50	
De Bienes Muebles	144.00	
De Bienes Inmuebles	19,492.50	
Pasajes y Viáticos	38,090.69	
Pasajes al Interior	830.00	
Pasajes al Exterior	28,500.69	
Viáticos por Comisión Interna	2,340.00	
Viáticos por Comisión Externa	6,420.00	
Servicios Técnicos y Profesionales	3,277.00	
Servicios de Contabilidad y Auditoría	3,277.00	
Cargos Corrientes Diversos	107.34	
Gastos Diversos	107.34	
Maquinaria, Equipo y Mobiliario Diverso	7,552.73	
Mobiliarios	38.95	
Equipos Informáticos	6,038.78	
Maquinarias y Equipos	110.00	
Bienes Muebles Diversos	1,365.00	
Derechos de Propiedad Intangibles	370.80	
Derechos de Propiedad Intelectual	370.80	
Costos Acumulados de la Inversión	1,121,329.90	
COSTOS ACUMULADOS DE LA INVERSION	1,121,329.90	

Ramo de Educación
ESTADO DE SITUACION FINANCIERA
al 30 de Junio del 2019
(EN DOLARES)

01/07/2019

Pag. 3 de 4

Institucional

RECURSOS	Parcial	Total
Depreciación Acumulada	(2,344.28)	
Maquinaria, Equipo y Mobiliario Diverso	(2,344.28)	
Aplicación Inversiones Públicas	(1,316,956.27)	
Aplicación Inversiones Públicas	(1,316,956.27)	
TOTAL RECURSOS		278,806.35



Ramo de Educación
ESTADO DE SITUACION FINANCIERA
 al 30 de Junio del 2019
 (EN DOLARES)

01/07/2019

Pag. 4 de 4

Institucional

OBLIGACIONES	Parcial	Total
Deuda Corriente		33,484.77
Depósitos de Terceros	22,156.99	
Depósitos Ajenos	22,156.99	
Depósitos ICSU-ROLAC	21,667.14	
Depósitos Ajenos en Custodia (CONACYT)	383.71	
Embargos Judiciales	105.25	
DIRECCION GENERAL DE TESORERIA (DGT)	0.89	
Acreeedores Monetarios	11,327.78	
A.M. x Adquisiciones de Bienes y Servicios	10,341.59	
Adquisiciones de Bienes y Servicios	10,341.59	
A.M. x Inversiones en Activos Fijos	986.19	
Inversiones en Activos Fijos	986.19	
Financiamiento de Terceros		0.00
Acreeedores Financieros	0.00	
Patrimonio Estatal		62,533.41
Patrimonio	62,533.41	
Patrimonio Gobierno Central	29,377.86	
Patrimonio Gobierno Central	29,377.86	
Resultado Ejercicios Anteriores	33,155.55	
RESULTADO DEL EJERCICIO 2013	1,223.38	
RESULTADO DEL EJERCICIO 2014	202.56	
RESULTADO DEL EJERCICIO 2015	(5,522.14)	
RESULTADO DEL EJERCICIO DE 2016	11,533.87	
RESULTADO DEL EJERCICIO 2017	5,946.02	
RESULTADO DEL EJERCICIO 2018	19,771.86	
RESULTADO DEL EJERCICIO	182,788.17	182,788.17
TOTAL OBLIGACIONES		278,806.35

F. 
JEFE UFI


F. 
CONTADOR


Ramo de Educación
ESTADO DE FLUJO DE FONDOS
 Del 1 de Enero al 30 de Junio del 2019
 (EN DOLARES)

Institucional

ESTRUCTURA	CORRIENTE	ANTERIOR
DISPONIBILIDADES INICIALES	123,657.87	0.00
DISPONIBILIDADES INICIALES	123,657.87	0.00
RESULTADO OPERACIONAL NETO	63,877.99	0.00
FUENTES OPERACIONALES	925,085.03	0.00
USOS OPERACIONALES	861,207.04	0.00
RESULTADO NO OPERACIONAL NETO	21,668.03	0.00
FUENTES NO OPERACIONALES	260,425.50	0.00
USOS NO OPERACIONALES	238,757.47	0.00
DISPONIBILIDAD FINAL	209,203.89	0.00

F. 
 JEFE UFI



F. 
 CONTADOR



Ramo de Educación
FLUJO DE FONDOS -COMPOSICION-
 Del 1 de Enero al 30 de Junio del 2019
 (EN DOLARES)

01/07/2019

Pag. 1 de 1

Institucional

7

FUENTES	CORRIENTE	ANTERIOR	USOS	CORRIENTE	ANTERIOR
OPERACIONAL	925,085.03	0.00	OPERACIONAL	861,207.04	0.00
D.M. x Transferencias Corrientes Recibidas	186,055.00	0.00	A. M. x Remuneraciones	188,705.74	0.00
D.M. x Transferencias Corrientes de Aporte Fiscal	448,192.12	0.00	A.M. x Adquisiciones de Bienes y Servicios	248,613.79	0.00
D.M. x Transferencias de Capital Recibidas	112,572.78	0.00	A.M. x Gastos Financieros y Otros	4,157.14	0.00
D.M. x Transferencias de Capital de Aporte Fiscal	4,203.81	0.00	A.M. x Transferencias Corrientes Otorgadas	201,189.17	0.00
D.M. x Operaciones de Ejercicios Anteriores	174,061.32	0.00	A.M. x Inversiones en Activos Fijos	4,786.46	0.00
NO OPERACIONAL	260,425.50	0.00	A.M. x Operaciones de Ejercicios Anteriores	213,754.74	0.00
Depósitos Ajenos	260,425.50	0.00	NO OPERACIONAL	238,757.47	0.00
			Depósitos Ajenos	238,757.47	0.00
- TOTAL FUENTES -	1,185,510.53	0.00	AUMENTO NETO DE DISPONIBILIDADES	85,546.02	0.00
			- TOTAL USOS -	1,185,510.53	0.00

RAMO DE EDUCACIÓN

ESTADO DE EJECUCION PRESUPUESTARIA DE EGRESOS

Reporte Acumulado Del 1 de Enero al 30 de Junio del 2019

(EN DOLARES)

Agrupacion Operacional : 1 Recursos de Caracter Ordinario
 Unid. Presup. : 10 Consejo Nacional de Ciencia y Tecnología
 Línea : 1001 Desarrollo de la Ciencia y la Tecnología

CODIGO	CONCEPTO	CREDITO PRESUPUESTARIO	DEVENGADO	SALDO PRESUPUESTARIO
51	Remuneraciones	412,810.00	188,705.74	224,104.26
511	Remuneraciones Permanentes	313,825.00	148,442.32	165,382.68
51101	Sueldos	304,240.00	148,442.32	155,797.68
51103	Aguinaldos	9,585.00	0.00	9,585.00
512	Remuneraciones Eventuales	37,095.00	18,317.34	18,777.66
51201	Sueldos	36,635.00	18,317.34	18,317.66
51203	Aguinaldos	460.00	0.00	460.00
514	Contribuciones Patronales a Inst de Seg Social Públicas	21,760.00	6,133.50	15,626.50
51401	Por Remuneraciones Permanentes	18,110.00	6,133.50	11,976.50
51402	Por Remuneraciones Eventuales	3,650.00	0.00	3,650.00
515	Contribuciones Patronales a Inst de Seg Social Privadas	24,770.00	8,132.58	16,637.42
51501	Por Remuneraciones Permanentes	24,770.00	8,132.58	16,637.42
517	Indemnizaciones	15,360.00	7,680.00	7,680.00
51701	Al Personal de Servicios Permanentes	15,360.00	7,680.00	7,680.00
54	Adquisiciones de Bienes y Servicios	451,450.00	64,019.00	387,431.00
541	Bienes de Uso y Consumo	100,050.95	6,970.70	93,080.25
54101	Productos Alimenticios para Personas	2,445.00	364.50	2,080.50
54104	Productos Textiles y Vestuarios	1,785.00	0.00	1,785.00
54105	Productos de Papel y Cartón	1,065.00	0.00	1,065.00
54107	Productos Químicos	55.00	0.00	55.00
54108	Productos Farmacéuticos y Medicinales	175.00	0.00	175.00
54109	Llantas y Neumáticos	400.00	0.00	400.00
54110	Combustibles y Lubricantes	1,300.00	1,300.00	0.00
54112	Minerales Metálicos y Productos Derivados	6,000.00	4,310.00	1,690.00
54113	Materiales e Instrumental de Laboratorios y uso Médico	5,000.00	0.00	5,000.00
54114	Materiales de Oficina	675.00	0.00	675.00
54115	Materiales Informáticos	5,765.00	0.00	5,765.00
54118	Herramientas, Repuestos y Accesorios	2,599.95	245.95	2,354.00
54119	Materiales Eléctricos	421.00	150.25	270.75
54199	Bienes de Uso y Consumo Diversos	72,365.00	600.00	71,765.00
542	Servicios Básicos	25,684.95	7,815.84	17,869.11
54201	Servicios de Energía Eléctrica	14,260.00	4,355.03	9,904.97
54202	Servicios de Agua	1,650.00	271.58	1,378.42
54203	Servicios de Telecomunicaciones	8,519.95	3,189.23	5,330.72
54204	Servicios de Correos	1,255.00	0.00	1,255.00
543	Servicios Generales y Arrendamientos	253,414.10	49,012.46	204,401.64
54301	Mantenimientos y Reparaciones de Bienes Muebles	9,448.60	3,259.58	6,189.02

RAMO DE EDUCACIÓN

ESTADO DE EJECUCION PRESUPUESTARIA DE EGRESOS

Reporte Acumulado Del 1 de Enero al 30 de Junio del 2019
(EN DOLARES)

Agrupacion Operacional : 1 Recursos de Caracter Ordinario
Unid. Presup. : 10 Consejo Nacional de Ciencia y Tecnología
Linea : 1001 Desarrollo de la Ciencia y la Tecnología

CODIGO	CONCEPTO	CREDITO PRESUPUESTARIO	DEVENGADO	SALDO PRESUPUESTARIO
54302	Mantenimientos y Reparaciones de Vehículos	1,400.00	694.79	705.21
54305	Servicios de Publicidad	11,800.00	3,234.06	8,565.94
54306	Servicios de Vigilancia	20,125.13	8,100.00	12,025.13
54307	Servicios de Limpiezas y Fumigaciones	12,704.53	5,175.00	7,529.53
54313	Impresiones, Publicaciones y Reproducciones	55,696.00	0.00	55,696.00
54316	Arrendamiento de Bienes Muebles	1,119.84	213.28	906.56
54317	Arrendamiento de Bienes Inmuebles	49,620.00	20,495.75	29,124.25
54399	Servicios Generales y Arrendamientos Diversos	91,500.00	7,840.00	83,660.00
544	Pasajes y Viáticos	22,300.00	220.00	22,080.00
54402	Pasajes al Exterior	21,200.00	0.00	21,200.00
54403	Viáticos por Comisión Interna	1,100.00	220.00	880.00
545	Consultorías, Estudios e Investigaciones	50,000.00	0.00	50,000.00
54599	Consultorías, Estudios e Investigaciones Diversas	50,000.00	0.00	50,000.00
55	Gastos Financieros y Otros	4,965.00	4,049.80	915.20
555	Impuestos, Tasas y Derechos	300.00	57.72	242.28
55599	Impuestos, Tasas y Derechos Diversos	300.00	57.72	242.28
556	Seguros, Comisiones y Gastos Bancarios	4,245.00	3,851.98	393.02
55601	Primas y Gastos de Seguros de Personas	1,085.50	917.48	168.02
55602	Primas y Gastos de Seguros de Bienes	2,934.50	2,934.50	0.00
55603	Comisiones y Gastos Bancarios	225.00	0.00	225.00
557	Otros Gastos no Clasificados	420.00	140.10	279.90
55799	Gastos Diversos	420.00	140.10	279.90
56	Transferencias Corrientes	586,515.00	201,189.17	385,325.83
563	Transferencias Corrientes al Sector Privado	140,650.00	15,134.17	125,515.83
56304	A Personas Naturales	12,000.00	3,600.00	8,400.00
56305	Becas	128,650.00	11,534.17	117,115.83
564	Transferencias Corrientes al Sector Externo	445,865.00	186,055.00	259,810.00
56404	A Organismos Multilaterales	10,300.00	0.00	10,300.00
56405	A Organismos Sin Fines de Lucro	435,565.00	186,055.00	249,510.00
61	Inversiones en Activos Fijos	62,470.00	5,190.00	57,280.00
611	Bienes Muebles	55,945.00	5,190.00	50,755.00
61101	Mobiliarios	4,975.00	2,295.00	2,680.00
61102	Maquinarias y Equipos	5,175.00	1,900.00	3,275.00
61104	Equipos Informáticos	8,795.00	995.00	7,800.00
61105	Vehículos de Transporte	37,000.00	0.00	37,000.00
614	Intangibles	6,525.00	0.00	6,525.00

RAMO DE EDUCACIÓN

ESTADO DE EJECUCION PRESUPUESTARIA DE EGRESOS

Reporte Acumulado Del 1 de Enero al 30 de Junio del 2019
(EN DOLARES)

Agrupacion Operacional : 1 Recursos de Caracter Ordinario
Unid. Presup. : 10 Consejo Nacional de Ciencia y Tecnología
Linea : 1001 Desarrollo de la Ciencia y la Tecnología

CODIGO	CONCEPTO	CREDITO PRESUPUESTARIO	DEVENGADO	SALDO PRESUPUESTARIO
61403	Derechos de Propiedad Intelectual	6,525.00	0.00	6,525.00
	Total Rubro	1,518,210.00	463,153.71	1,055,056.29
	Total Cuenta	1,518,210.00	463,153.71	1,055,056.29
	Total Especifico	1,518,210.00	463,153.71	1,055,056.29

F.

JEFE UFI



F.

CONTADOR



Ramo de Educación
ESTADO DE RENDIMIENTO ECONOMICO
 Del 1 de Enero al 30 de Junio del 2019
 (EN DOLARES)

01/07/2019

Pag. 1 de 3

Institucional

GASTOS DE GESTION	CORRIENTE	ANTERIOR	INGRESOS DE GESTION	CORRIENTE	ANTERIOR
Gastos de Inversiones Públicas	1,316,956.27	0.00	Ingresos por Transferencias Corrientes Recibidas	1,624,674.12	0.00
Proyectos y Programas de Desarrollo Social Diversos	1,316,956.27	0.00	Transferencias Corrientes de Aporte Fiscal	448,192.12	0.00
Proyectos y Programas de Desarrollo Social Diversos	1,316,956.27	0.00	Tesoro Público Nacional	448,192.12	0.00
Gastos en Personal	188,705.74	0.00	Transferencias Corrientes del Sector Público	1,176,482.00	0.00
Remuneraciones Personal Permanente	148,442.32	0.00	Ministerio de Educación	1,176,482.00	0.00
Sueldos	148,442.32	0.00	Ingresos por Transferencias de Capital Recibidas	336,151.58	0.00
Remuneraciones Personal Eventual	18,317.34	0.00	Transferencias de Capital de Aporte Fiscal	4,203.81	0.00
Sueldos	18,317.34	0.00	Tesoro Público Nacional	4,203.81	0.00
Contrib. Patronales a Inst. de Seguridad Social Pública	6,133.50	0.00	Transferencias de Capital del Sector Externo	331,947.77	0.00
Por Remuneraciones Permanentes	6,133.50	0.00	De Organismos sin Fines de Lucro	331,947.77	0.00
Contrib. Patronales a Inst de Seguridad Social Privadas	8,132.58	0.00	Ingresos por Actualizaciones y Ajustes	8,480.00	0.00
Por Remuneraciones Permanentes	8,132.58	0.00	Ajustes de Ejercicios Anteriores	8,480.00	0.00
Indemnizaciones	7,680.00	0.00	Ajustes de Ejercicios Anteriores	8,480.00	0.00
Al Personal de Servicios Permanentes	7,680.00	0.00	SUB TOTAL INGRESOS	1,969,305.70	0.00
Gastos en Bienes de Consumo y Servicios	64,841.55	0.00			
Productos Alimenticios, Agropecuarios y Forestales	348.29	0.00			
Productos Alimenticios para Personas	348.29	0.00			
Materiales de Oficina, Productos de Papel e Impresos	569.59	0.00			
Productos de Papel y Cartón	499.67	0.00			
Materiales de Oficina	69.92	0.00			
Productos Químicos, Combustibles y Lubricantes	620.00	0.00			
Combustibles y Lubricantes	620.00	0.00			
Minerales y Productos Derivados	4,310.00	0.00			
Minerales Metálicos y Productos Derivados	4,310.00	0.00			
Materiales de Uso o Consumo	1,099.42	0.00			
Materiales Informáticos	1,073.47	0.00			
Materiales Eléctricos	25.95	0.00			
Bienes de Uso y Consumo Diverso	845.95	0.00			
Herramientas, Repuestos y Accesorios	245.95	0.00			
Bienes de Uso y Consumo Diversos	600.00	0.00			
Servicios Básicos	7,815.84	0.00			
Servicios de Energía Eléctrica	4,355.03	0.00			
Servicios de Agua	271.58	0.00			
Servicios de Telecomunicaciones	3,189.23	0.00			
Mantenimiento y Reparación	3,954.37	0.00			
Mantenimientos y Reparaciones de Bienes Muebles	3,259.58	0.00			

Ramo de Educación
ESTADO DE RENDIMIENTO ECONOMICO
Del 1 de Enero al 30 de Junio del 2019
(EN DOLARES)

Institucional


GASTOS DE GESTION	CORRIENTE	ANTERIOR
Mantenimientos y Reparaciones de Vehículos	694.79	0.00
Servicios Comerciales	16,509.06	0.00
Servicios de Publicidad	3,234.06	0.00
Servicios de Vigilancia	8,100.00	0.00
Servicios de Limpiezas y Fumigaciones	5,175.00	0.00
Otros Servicios y Arrendamientos Diversos	7,840.00	0.00
Servicios Generales y Arrendamientos Diversos	7,840.00	0.00
Arrendamientos y Derechos	20,709.03	0.00
De Bienes Muebles	213.28	0.00
De Bienes Inmuebles	20,495.75	0.00
Pasajes y Viáticos	220.00	0.00
Viáticos por Comisión Interna	220.00	0.00
Gastos en Bienes Capitalizables	2,295.00	0.00
Maquinaria, Equipo y Mobiliario Diverso	2,295.00	0.00
Mobiliarios	2,295.00	0.00
Gastos Financieros y Otros	4,049.80	0.00
Primas y Gastos por Seguros y Comisiones Bancarias	3,851.98	0.00
Primas y Gastos de Seguros de Personas	917.48	0.00
Primas y Gastos de Seguros de Bienes	2,934.50	0.00
Impuestos, Tasas y Derechos	57.72	0.00
Impuestos, Tasas y Derechos Diversos	57.72	0.00
Gastos Corrientes Diversos	140.10	0.00
Gastos Diversos	140.10	0.00
Gastos en Transferencias Otorgadas	201,189.17	0.00
Transferencias Corrientes al Sector Privado	15,134.17	0.00
A Personas Naturales	3,600.00	0.00
Becas	11,534.17	0.00
Transferencias Corrientes al Sector Externo	186,055.00	0.00
A Organismos sin Fines de Lucro	186,055.00	0.00
Gastos de Actualizaciones y Ajustes	8,480.00	0.00
Ajustes de Ejercicios Anteriores	8,480.00	0.00
Ajustes de Ejercicios Anteriores	8,480.00	0.00
SUB TOTAL GASTOS	1,786,517.53	0.00
RESULTADO DEL EJERCICIO	182,788.17	0.00
TOTAL DE GASTOS DE GESTION	1,969,305.70	0.00


Ramo de Educación
ESTADO DE RENDIMIENTO ECONOMICO
Del 1 de Enero al 30 de Junio del 2019
(EN DOLARES)

01/07/2019

Pag. 3 de 3

Institucional

F. 
JEFE UFI



F. 
CONTADOR

