

**Ramo de Educación**  
**BALANCE DE COMPROBACION**  
**Del 1 de Enero al 31 de Diciembre (Definitivo) del 2019**  
**(EN DOLARES)**

07/02/2020

Pag. 1 de 8

Institucional

CODIGO	CONCEPTO	SALDO ANTERIOR	DEBE	HABER	SALDO ACUMULADO
<b>2</b>	<b>Recursos</b>	<b>371,729.20</b>	<b>4,128,249.79</b>	<b>4,132,474.77</b>	<b>367,504.22</b>
<b>21</b>	<b>Fondos</b>	<b>123,657.87</b>	<b>2,995,202.77</b>	<b>2,995,376.17</b>	<b>123,484.47</b>
<b>211</b>	<b>Disponibilidades</b>	<b>123,657.87</b>	<b>1,251,778.81</b>	<b>1,251,952.21</b>	<b>123,484.47</b>
21109	Bancos Comerciales M/D	123,168.91	1,251,778.81	1,251,952.21	122,995.51
21109001	Banco Comerciales M/D	123,168.91	1,251,778.81	1,251,952.21	122,995.51
21151	Fondos Depósitos en Tesoro Público	488.96	0.00	0.00	488.96
21151001	Fondos en Depósitos en Tesoro Público	383.71	0.00	0.00	383.71
21151002	Embargos Judiciales (Fondos Ajenos en Custodia)	105.25	0.00	0.00	105.25
<b>213</b>	<b>Deudores Monetarios</b>	<b>0.00</b>	<b>1,743,423.96</b>	<b>1,743,423.96</b>	<b>0.00</b>
21316	D.M. x Transferencias Corrientes Recibidas	0.00	336,055.00	336,055.00	0.00
21316847	Ministerio de Educación	0.00	336,055.00	336,055.00	0.00
21317	D.M. x Transferencias Corrientes de Aporte Fiscal	0.00	1,047,519.50	1,047,519.50	0.00
21317935	Tesoro Público (DGT)	0.00	1,047,519.50	1,047,519.50	0.00
21322	D.M. x Transferencias de Capital Recibidas	0.00	134,239.92	134,239.92	0.00
21322003	Donaciones	0.00	134,239.92	134,239.92	0.00
21324	D.M. x Transferencias de Capital de Aporte Fiscal	0.00	51,548.22	51,548.22	0.00
21324935	Tesoro Público (DGT)	0.00	51,548.22	51,548.22	0.00
21389	D.M. x Operaciones de Ejercicios Anteriores	0.00	174,061.32	174,061.32	0.00
21389935	Tesoro Público (DGT)	0.00	174,061.32	174,061.32	0.00
<b>22</b>	<b>Inversiones Financieras</b>	<b>183,709.99</b>	<b>145,926.09</b>	<b>182,264.93</b>	<b>147,371.15</b>
<b>225</b>	<b>Deudores Financieros</b>	<b>180,541.32</b>	<b>145,288.88</b>	<b>180,541.32</b>	<b>145,288.88</b>
22551	Deudores Monetarios por Percibir	180,541.32	145,288.88	180,541.32	145,288.88
22551817	DMP x D.M. x Transferencias Corrientes de Aporte Fiscal	162,512.32	0.00	162,512.32	0.00
22551824	DMP x D.M. x Transferencias de Capital de Aporte Fiscal	18,029.00	0.00	18,029.00	0.00
22551917	D.M. x Transferencias Corrientes de Aporte Fiscal	0.00	100,533.17	0.00	100,533.17
22551924	Tesoro Público (D.G.T.)	0.00	44,755.71	0.00	44,755.71
<b>226</b>	<b>Inversiones Intangibles</b>	<b>3,168.67</b>	<b>637.21</b>	<b>1,723.61</b>	<b>2,082.27</b>
22615	Derechos de Propiedad Intangible	6,069.21	0.00	637.21	5,432.00
22615003	Derechos de Propiedad Intelectual	6,069.21	0.00	637.21	5,432.00
22699	Amortizaciones Acumuladas	2,900.54	637.21	1,086.40	3,349.73
22699001	Amortizaciones Acumuladas	2,900.54	637.21	1,086.40	3,349.73
<b>23</b>	<b>Inversiones en Existencias</b>	<b>8,363.33</b>	<b>6,192.21</b>	<b>5,294.95</b>	<b>9,260.59</b>
<b>231</b>	<b>Existencias Institucionales</b>	<b>8,363.33</b>	<b>6,192.21</b>	<b>5,294.95</b>	<b>9,260.59</b>
23101	Productos Alimenticios Agropecuarios y Forestales	187.34	377.00	378.33	186.01
23101001	Productos Alimenticios para Personas	187.34	377.00	378.33	186.01
23105	Materiales de Oficina, Productos de Papel e Impresos	1,811.82	1,177.30	1,023.38	1,965.74
23105001	Productos de Papel y Cartón	1,284.05	794.95	834.10	1,244.90
23105002	Materiales de Oficina	527.77	382.35	189.28	720.84
23109	Productos Químicos, Combustibles y Lubricantes	947.35	1,304.95	1,150.00	1,102.30
23109001	Productos Químicos	7.35	4.95	0.00	12.30

**Ramo de Educación**  
**BALANCE DE COMPROBACION**  
**Del 1 de Enero al 31 de Diciembre (Definitivo) del 2019**  
**(EN DOLARES)**

07/02/2020  
Pag. 2 de 8

Institucional

CODIGO	CONCEPTO	SALDO ANTERIOR	DEBE	HABER	SALDO ACUMULADO
23109003	Combustibles y Lubricantes	940.00	1,300.00	1,150.00	1,090.00
23113	Materiales de Uso o Consumo	5,401.22	3,328.21	2,741.68	5,987.75
23113002	Materiales Informáticos	5,244.11	3,177.96	2,701.33	5,720.74
23113004	Materiales Eléctricos	157.11	150.25	40.35	267.01
23115	Bienes de Uso y Consumo Diversos	15.60	4.75	1.56	18.79
23115099	Bienes de Uso y Consumo Diversos	15.60	4.75	1.56	18.79
<b>24</b>	<b>Inversiones en Bienes de Uso</b>	<b>51,001.41</b>	<b>51,904.26</b>	<b>19,192.90</b>	<b>83,712.77</b>
<b>241</b>	<b>Bienes Depreciables</b>	<b>51,001.41</b>	<b>51,904.26</b>	<b>19,192.90</b>	<b>83,712.77</b>
24117	Equipo de Transporte, Tracción y Elevación	28,185.84	32,008.11	0.00	60,193.95
24117001	Vehículos de Transporte	28,185.84	32,008.11	0.00	60,193.95
24119	Maquinaria, Equipo y Mobiliario Diverso	110,439.62	11,285.00	9,567.95	112,156.67
24119001	Mobiliarios	6,691.41	0.00	0.00	6,691.41
24119002	Maquinarias y Equipos	30,807.52	1,900.00	0.00	32,707.52
24119004	Equipos Informáticos	69,420.40	9,385.00	9,567.95	69,237.45
24119099	Bienes Muebles Diversos	3,520.29	0.00	0.00	3,520.29
24199	Depreciación Acumulada	87,624.05	8,611.15	9,624.95	88,637.85
24199017	Equipo de Transporte, Tracción y Elevación	25,367.26	0.00	0.00	25,367.26
24199019	Maquinaria, Equipo y Mobiliario Diverso	62,256.79	8,611.15	9,624.95	63,270.59
<b>25</b>	<b>Inversiones en Proyectos y Programas</b>	<b>4,996.60</b>	<b>929,024.46</b>	<b>930,345.82</b>	<b>3,675.24</b>
<b>252</b>	<b>Inversiones en Bienes de Uso Público</b>	<b>4,996.60</b>	<b>929,024.46</b>	<b>930,345.82</b>	<b>3,675.24</b>
25221	Productos Alimenticios, Agropecuarios y Forestales	0.00	2,152.76	2,152.76	0.00
25221001	Productos Alimenticios para Personas	0.00	2,152.76	2,152.76	0.00
25225	Materiales de Oficina, Productos de Papel e Impresos	0.00	688.01	688.01	0.00
25225001	Productos de Papel y Cartón	0.00	642.78	642.78	0.00
25225002	Materiales de Oficina	0.00	45.23	45.23	0.00
25229	Productos Químicos, Combustibles y Lubricantes	0.00	37.00	37.00	0.00
25229001	Productos Químicos	0.00	34.00	34.00	0.00
25229002	Productos Farmacéuticos y Medicinales	0.00	3.00	3.00	0.00
25233	Materiales de Uso o Consumo	0.00	391.07	391.07	0.00
25233002	Materiales Informáticos	0.00	300.12	300.12	0.00
25233004	Materiales Eléctricos	0.00	90.95	90.95	0.00
25235	Bienes de Uso y Consumo Diversos	0.00	26.00	26.00	0.00
25235099	Bienes de Uso y Consumo Diversos	0.00	26.00	26.00	0.00
25237	Servicios Básicos	0.00	7,656.91	7,656.91	0.00
25237001	Servicios de Energía Eléctrica	0.00	1,937.65	1,937.65	0.00
25237002	Servicios de Agua	0.00	98.98	98.98	0.00
25237003	Servicios de Telecomunicaciones	0.00	5,620.28	5,620.28	0.00
25239	Mantenimiento y Reparación	0.00	2,838.73	2,838.73	0.00
25239001	Mantenimientos y Reparaciones de Bienes Muebles	0.00	20.00	20.00	0.00
25239003	Mantenimientos y Reparaciones de Bienes Inmuebles	0.00	2,818.73	2,818.73	0.00

**Ramo de Educación**  
**BALANCE DE COMPROBACION**  
**Del 1 de Enero al 31 de Diciembre (Definitivo) del 2019**  
**(EN DOLARES)**

07/02/2020

Pag. 3 de 8

Institucional

CODIGO	CONCEPTO	SALDO ANTERIOR	DEBE	HABER	SALDO ACUMULADO
25241	Servicios Comerciales	0.00	15,449.03	15,449.03	0.00
25241003	Servicios de Vigilancia	0.00	5,424.00	5,424.00	0.00
25241004	Servicios de Limpieza y Fumigaciones	0.00	6,201.00	6,201.00	0.00
25241010	Impresiones, Publicaciones y Reproducciones	0.00	3,824.03	3,824.03	0.00
25243	Otros Servicios y Arrendamientos	0.00	296,257.53	296,257.53	0.00
25243099	Servicios Generales y Arrendamientos Diversos	0.00	296,257.53	296,257.53	0.00
25245	Arrendamientos y Derechos	0.00	39,129.00	39,129.00	0.00
25245001	De Bienes Muebles	0.00	144.00	144.00	0.00
25245002	De Bienes Inmuebles	0.00	38,985.00	38,985.00	0.00
25247	Pasajes y Viáticos	0.00	94,349.13	94,349.13	0.00
25247001	Pasajes al Interior	0.00	3,138.00	3,138.00	0.00
25247002	Pasajes al Exterior	0.00	79,826.13	79,826.13	0.00
25247003	Viáticos por Comisión Interna	0.00	2,460.00	2,460.00	0.00
25247004	Viáticos por Comisión Externa	0.00	8,925.00	8,925.00	0.00
25249	Servicios Técnicos y Profesionales	0.00	3,277.00	3,277.00	0.00
25249004	Servicios de Contabilidad y Auditoría	0.00	3,277.00	3,277.00	0.00
25257	Primas y Cargos por Seguros y Comisiones Bancarias	0.00	33.90	33.90	0.00
25257003	Comisiones y Gastos Bancarios	0.00	33.90	33.90	0.00
25259	Cargos Corrientes Diversos	0.00	322.15	322.15	0.00
25259099	Gastos Diversos	0.00	322.15	322.15	0.00
25273	Maquinaria, Equipo y Mobiliario Diverso	7,340.88	211.85	211.85	7,340.88
25273001	Mobiliarios	0.00	38.95	38.95	0.00
25273002	Equipos Informáticos	5,975.88	62.90	62.90	5,975.88
25273004	Maquinarias y Equipos	0.00	110.00	110.00	0.00
25273099	Bienes Muebles Diversos	1,365.00	0.00	0.00	1,365.00
25283	Derechos de Propiedad Intangibles	0.00	370.80	370.80	0.00
25283003	Derechos de Propiedad Intelectual	0.00	370.80	370.80	0.00
25290	Depreciación	0.00	1,321.36	1,321.36	0.00
25290001	Depreciación	0.00	1,321.36	1,321.36	0.00
25291	Costos Acumulados de la Inversión	1,121,329.90	464,512.23	0.00	1,585,842.13
25291999	COSTOS ACUMULADOS DE LA INVERSION	1,121,329.90	464,512.23	0.00	1,585,842.13
25298	Depreciación Acumulada	2,344.28	0.00	1,321.36	3,665.64
25298073	Maquinaria, Equipo y Mobiliario Diverso	2,344.28	0.00	1,321.36	3,665.64
25299	Aplicación Inversiones Públicas	1,121,329.90	0.00	464,512.23	1,585,842.13
25299001	Aplicación Inversiones Públicas	1,121,329.90	0.00	464,512.23	1,585,842.13
<b>Sub Total Título</b>		<b>371,729.20</b>	<b>4,128,249.79</b>	<b>4,132,474.77</b>	<b>367,504.22</b>

**Ramo de Educación**  
**BALANCE DE COMPROBACION**  
**Del 1 de Enero al 31 de Diciembre (Definitivo) del 2019**  
**(EN DOLARES)**

07/02/2020

Pag. 4 de 8

Institucional

CODIGO	CONCEPTO	SALDO ANTERIOR	DEBE	HABER	SALDO ACUMULADO
<b>4</b>	<b>Obligaciones con Terceros</b>	<b>220,723.70</b>	<b>2,406,680.49</b>	<b>2,364,150.60</b>	<b>178,193.81</b>
<b>41</b>	<b>Deuda Corriente</b>	<b>488.96</b>	<b>2,186,445.75</b>	<b>2,186,445.75</b>	<b>488.96</b>
<b>412</b>	<b>Depósitos de Terceros</b>	<b>488.96</b>	<b>410,432.42</b>	<b>410,432.42</b>	<b>488.96</b>
41201	Depósitos Ajenos	488.96	410,432.42	410,432.42	488.96
41201056	Depósitos ICSU-ROLAC	0.00	410,418.42	410,418.42	0.00
41201452	Depósitos Ajenos en Custodia ( CONACYT )	383.71	0.00	0.00	383.71
41201777	Embargos Judiciales	105.25	0.00	0.00	105.25
41201935	DIRECCION GENERAL DE TESORERIA (DGT)	0.00	14.00	14.00	0.00
<b>413</b>	<b>Acreeedores Monetarios</b>	<b>0.00</b>	<b>1,776,013.33</b>	<b>1,776,013.33</b>	<b>0.00</b>
41351	A. M. x Remuneraciones	0.00	385,741.50	385,741.50	0.00
41351001	Remuneraciones	0.00	321,490.57	321,490.57	0.00
41351851	Caja Mutual de los Empleados del Ministerio de Educación	0.00	9,756.91	9,756.91	0.00
41351893	Instituto Salvadoreño del Seguro Social (ISSS)	0.00	17,157.63	17,157.63	0.00
41351921	Fondo Social para la Vivienda (FSV)	0.00	1,632.52	1,632.52	0.00
41351935	Tesoro Público (DGT)	0.00	35,703.87	35,703.87	0.00
41354	A.M. x Adquisiciones de Bienes y Servicios	0.00	687,830.54	687,830.54	0.00
41354001	Adquisiciones de Bienes y Servicios	0.00	633,894.13	633,894.13	0.00
41354920	Administración Nacional de Acueductos y Alcantarillados (ANDA)	0.00	667.72	667.72	0.00
41354935	Tesoro Público (DGT)	0.00	53,268.69	53,268.69	0.00
41355	A.M. x Gastos Financieros y Otros	0.00	4,616.81	4,616.81	0.00
41355001	Gastos Financieros y Otros	0.00	4,524.51	4,524.51	0.00
41355935	Tesoro Público (DGT)	0.00	92.30	92.30	0.00
41356	A.M. x Transferencias Corrientes Otorgadas	0.00	431,938.87	431,938.87	0.00
41356001	Transferencias Corrientes Otorgadas	0.00	430,678.87	430,678.87	0.00
41356935	Tesoro Público (DGT)	0.00	1,260.00	1,260.00	0.00
41361	A.M. x Inversiones en Activos Fijos	0.00	52,130.87	52,130.87	0.00
41361001	Inversiones en Activos Fijos	0.00	51,808.90	51,808.90	0.00
41361935	Tesoro Público (DGT)	0.00	321.97	321.97	0.00
41389	A.M. x Operaciones de Ejercicios Anteriores	0.00	213,754.74	213,754.74	0.00
41389001	Operaciones de Ejercicios Anteriores	0.00	213,754.74	213,754.74	0.00
<b>42</b>	<b>Financiamiento de Terceros</b>	<b>220,234.74</b>	<b>220,234.74</b>	<b>177,704.85</b>	<b>177,704.85</b>
<b>424</b>	<b>Acreeedores Financieros</b>	<b>220,234.74</b>	<b>220,234.74</b>	<b>177,704.85</b>	<b>177,704.85</b>
42450	Provisiones por Acreeedores Monetarios	0.00	0.00	39,763.11	39,763.11
42450777	Provisiones por Acreeedores Monetarios	0.00	0.00	39,763.11	39,763.11
42451	Acreeedores Monetarios por Pagar	220,234.74	220,234.74	137,941.74	137,941.74
42451777	Acreeedores Monetarios por Pagar	220,234.74	220,234.74	137,941.74	137,941.74
<b>Sub Total Título</b>		<b>220,723.70</b>	<b>2,406,680.49</b>	<b>2,364,150.60</b>	<b>178,193.81</b>

**Ramo de Educación**  
**BALANCE DE COMPROBACION**  
**Del 1 de Enero al 31 de Diciembre (Definitivo) del 2019**  
**(EN DOLARES)**

07/02/2020

Pag. 5 de 8

Institucional

CODIGO	CONCEPTO	SALDO ANTERIOR	DEBE	HABER	SALDO ACUMULADO
<b>8</b>	<b>Obligaciones Propias</b>	<b>151,005.50</b>	<b>3,741,882.81</b>	<b>3,780,187.72</b>	<b>189,310.41</b>
<b>81</b>	<b>Patrimonio Estatal</b>	<b>62,533.41</b>	<b>1,094,797.36</b>	<b>1,127,319.58</b>	<b>95,055.63</b>
<b>811</b>	<b>Patrimonio</b>	<b>62,533.41</b>	<b>1,094,797.36</b>	<b>1,127,319.58</b>	<b>95,055.63</b>
81101	Patrimonio Gobierno Central	29,377.86	0.00	0.00	29,377.86
81101001	Patrimonio Gobierno Central	29,377.86	0.00	0.00	29,377.86
81109	Resultado Ejercicios Anteriores	13,383.69	0.00	19,771.86	33,155.55
81109023	RESULTADO DEL EJERCICIO 2013	1,223.38	0.00	0.00	1,223.38
81109024	RESULTADO DEL EJERCICIO 2014	202.56	0.00	0.00	202.56
81109025	RESULTADO DEL EJERCICIO 2015	(5,522.14)	0.00	0.00	(5,522.14)
81109026	RESULTADO DEL EJERCICIO DE 2016	11,533.87	0.00	0.00	11,533.87
81109027	RESULTADO DEL EJERCICIO 2017	5,946.02	0.00	0.00	5,946.02
81109028	RESULTADO DEL EJERCICIO 2018	0.00	0.00	19,771.86	19,771.86
81111	Resultado Ejercicio Corriente	19,771.86	1,094,797.36	1,107,547.72	32,522.22
81111999	Resultado Ejercicio Corriente	19,771.86	1,094,797.36	1,107,547.72	32,522.22
<b>83</b>	<b>Gastos de Gestión</b>	<b>1,121,329.90</b>	<b>1,539,537.73</b>	<b>1,075,025.50</b>	<b>1,585,842.13</b>
<b>831</b>	<b>Gastos de Inversiones Públicas</b>	<b>1,121,329.90</b>	<b>464,512.23</b>	<b>0.00</b>	<b>1,585,842.13</b>
83169	Proyectos y Programas de Desarrollo Social Diversos	1,121,329.90	464,512.23	0.00	1,585,842.13
83169001	Proyectos y Programas de Desarrollo Social Diversos	1,121,329.90	464,512.23	0.00	1,585,842.13
<b>833</b>	<b>Gastos en Personal</b>	<b>0.00</b>	<b>385,741.50</b>	<b>385,741.50</b>	<b>0.00</b>
83301	Remuneraciones Personal Permanente	0.00	304,823.48	304,823.48	0.00
83301001	Sueldos	0.00	296,154.54	296,154.54	0.00
83301003	Aguinaldos	0.00	8,668.94	8,668.94	0.00
83303	Remuneraciones Personal Eventual	0.00	37,090.94	37,090.94	0.00
83303001	Sueldos	0.00	36,634.68	36,634.68	0.00
83303003	Aguinaldos	0.00	456.26	456.26	0.00
83307	Contrib. Patronales a Inst. de Seguridad Social Pública	0.00	12,255.45	12,255.45	0.00
83307001	Por Remuneraciones Permanentes	0.00	12,255.45	12,255.45	0.00
83309	Contrib. Patronales a Inst de Seguridad Social Privadas	0.00	16,211.63	16,211.63	0.00
83309001	Por Remuneraciones Permanentes	0.00	16,211.63	16,211.63	0.00
83313	Indemnizaciones	0.00	15,360.00	15,360.00	0.00
83313001	Al Personal de Servicios Permanentes	0.00	15,360.00	15,360.00	0.00
<b>834</b>	<b>Gastos en Bienes de Consumo y Servicios</b>	<b>0.00</b>	<b>224,681.11</b>	<b>224,681.11</b>	<b>0.00</b>
83401	Productos Alimenticios, Agropecuarios y Forestales	0.00	992.73	992.73	0.00
83401001	Productos Alimenticios para Personas	0.00	992.73	992.73	0.00
83403	Productos Textiles y Vestuarios	0.00	510.00	510.00	0.00
83403001	Productos Textiles y Vestuarios	0.00	510.00	510.00	0.00
83405	Materiales de Oficina, Productos de Papel e Impresos	0.00	1,023.38	1,023.38	0.00
83405001	Productos de Papel y Cartón	0.00	834.10	834.10	0.00
83405002	Materiales de Oficina	0.00	189.28	189.28	0.00
83407	Productos de Cuero y Caucho	0.00	338.90	338.90	0.00

**Ramo de Educación**  
**BALANCE DE COMPROBACION**  
**Del 1 de Enero al 31 de Diciembre (Definitivo) del 2019**  
**(EN DOLARES)**

07/02/2020

Pag. 6 de 8

Institucional

CODIGO	CONCEPTO	SALDO ANTERIOR	DEBE	HABER	SALDO ACUMULADO
83407003	Llantas y Neumáticos	0.00	338.90	338.90	0.00
83409	Productos Químicos, Combustibles y Lubricantes	0.00	1,150.00	1,150.00	0.00
83409003	Combustibles y Lubricantes	0.00	1,150.00	1,150.00	0.00
83411	Minerales y Productos Derivados	0.00	4,310.00	4,310.00	0.00
83411002	Minerales Metálicos y Productos Derivados	0.00	4,310.00	4,310.00	0.00
83413	Materiales de Uso o Consumo	0.00	3,008.68	3,008.68	0.00
83413002	Materiales Informáticos	0.00	2,701.33	2,701.33	0.00
83413004	Materiales Eléctricos	0.00	307.35	307.35	0.00
83415	Bienes de Uso y Consumo Diverso	0.00	1,800.66	1,800.66	0.00
83415001	Herramientas, Repuestos y Accesorios	0.00	599.10	599.10	0.00
83415099	Bienes de Uso y Consumo Diversos	0.00	1,201.56	1,201.56	0.00
83417	Servicios Básicos	0.00	17,813.26	17,813.26	0.00
83417001	Servicios de Energía Eléctrica	0.00	8,894.69	8,894.69	0.00
83417002	Servicios de Agua	0.00	587.98	587.98	0.00
83417003	Servicios de Telecomunicaciones	0.00	7,439.96	7,439.96	0.00
83417004	Servicios de Correos	0.00	890.63	890.63	0.00
83419	Mantenimiento y Reparación	0.00	9,637.77	9,637.77	0.00
83419001	Mantenimientos y Reparaciones de Bienes Muebles	0.00	8,502.60	8,502.60	0.00
83419002	Mantenimientos y Reparaciones de Vehículos	0.00	1,135.17	1,135.17	0.00
83421	Servicios Comerciales	0.00	72,023.02	72,023.02	0.00
83421002	Servicios de Publicidad	0.00	6,590.16	6,590.16	0.00
83421003	Servicios de Vigilancia	0.00	19,440.00	19,440.00	0.00
83421004	Servicios de Limpiezas y Fumigaciones	0.00	12,420.00	12,420.00	0.00
83421010	Impresiones, Publicaciones y Reproducciones	0.00	33,572.86	33,572.86	0.00
83423	Otros Servicios y Arrendamientos Diversos	0.00	40,924.42	40,924.42	0.00
83423099	Servicios Generales y Arrendamientos Diversos	0.00	40,924.42	40,924.42	0.00
83425	Arrendamientos y Derechos	0.00	50,149.56	50,149.56	0.00
83425001	De Bienes Muebles	0.00	959.76	959.76	0.00
83425002	De Bienes Inmuebles	0.00	49,189.80	49,189.80	0.00
83427	Pasajes y Viáticos	0.00	4,325.28	4,325.28	0.00
83427002	Pasajes al Exterior	0.00	3,936.28	3,936.28	0.00
83427003	Viáticos por Comisión Interna	0.00	389.00	389.00	0.00
83429	Servicios Técnicos y Profesionales	0.00	16,673.45	16,673.45	0.00
83429099	Consultorías, Estudios e Investigaciones Diversas	0.00	16,673.45	16,673.45	0.00
<b>835</b>	<b>Gastos en Bienes Capitalizables</b>	<b>0.00</b>	<b>8,255.11</b>	<b>8,255.11</b>	<b>0.00</b>
83507	Maquinaria, Equipo y Mobiliario Diverso	0.00	4,748.81	4,748.81	0.00
83507001	Mobiliarios	0.00	4,100.00	4,100.00	0.00
83507002	Equipos Informáticos	0.00	270.00	270.00	0.00
83507099	Bienes Muebles Diversos	0.00	378.81	378.81	0.00
83513	Gastos en Activos Intangibles	0.00	3,506.30	3,506.30	0.00

**Ramo de Educación**  
**BALANCE DE COMPROBACION**  
**Del 1 de Enero al 31 de Diciembre (Definitivo) del 2019**  
**(EN DOLARES)**

07/02/2020

Pag. 7 de 8

Institucional

CODIGO	CONCEPTO	SALDO ANTERIOR	DEBE	HABER	SALDO ACUMULADO
83513003	Derechos de Propiedad Intelectual	0.00	3,506.30	3,506.30	0.00
<b>836</b>	<b>Gastos Financieros y Otros</b>	<b>0.00</b>	<b>4,260.76</b>	<b>4,260.76</b>	<b>0.00</b>
83601	Primas y Gastos por Seguros y Comisiones Bancarias	0.00	3,876.98	3,876.98	0.00
83601001	Primas y Gastos de Seguros de Personas	0.00	917.48	917.48	0.00
83601002	Primas y Gastos de Seguros de Bienes	0.00	2,934.50	2,934.50	0.00
83601003	Comisiones y Gastos Bancarios	0.00	25.00	25.00	0.00
83603	Impuestos, Tasas y Derechos	0.00	57.72	57.72	0.00
83603099	Impuestos, Tasas y Derechos Diversos	0.00	57.72	57.72	0.00
83613	Gastos Corrientes Diversos	0.00	326.06	326.06	0.00
83613099	Gastos Diversos	0.00	326.06	326.06	0.00
<b>837</b>	<b>Gastos en Transferencias Otorgadas</b>	<b>0.00</b>	<b>431,938.87</b>	<b>431,938.87</b>	<b>0.00</b>
83709	Transferencias Corrientes al Sector Privado	0.00	86,014.17	86,014.17	0.00
83709004	A Personas Naturales	0.00	8,400.00	8,400.00	0.00
83709005	Becas	0.00	77,614.17	77,614.17	0.00
83713	Transferencias Corrientes al Sector Externo	0.00	345,924.70	345,924.70	0.00
83713002	A Organismos Multilaterales	0.00	9,869.70	9,869.70	0.00
83713003	A Organismos sin Fines de Lucro	0.00	336,055.00	336,055.00	0.00
<b>838</b>	<b>Costos de Ventas y Cargos Calculados</b>	<b>0.00</b>	<b>11,668.15</b>	<b>11,668.15</b>	<b>0.00</b>
83806	Gastos por Descargo de Bienes de Larga Duración	0.00	956.80	956.80	0.00
83806001	Gastos por Descargo de Bienes de Larga Duración	0.00	956.80	956.80	0.00
83811	Amortización de Inversiones Intangibles	0.00	1,086.40	1,086.40	0.00
83811001	Amortización de Inversiones Intangibles	0.00	1,086.40	1,086.40	0.00
83815	Depreciación de Bienes de Uso	0.00	9,624.95	9,624.95	0.00
83815001	Depreciación de Bienes de Uso	0.00	9,624.95	9,624.95	0.00
<b>839</b>	<b>Gastos de Actualizaciones y Ajustes</b>	<b>0.00</b>	<b>8,480.00</b>	<b>8,480.00</b>	<b>0.00</b>
83955	Ajustes de Ejercicios Anteriores	0.00	8,480.00	8,480.00	0.00
83955001	Ajustes de Ejercicios Anteriores	0.00	8,480.00	8,480.00	0.00
<b>85</b>	<b>Ingresos de Gestión</b>	<b>1,209,801.99</b>	<b>1,107,547.72</b>	<b>1,577,842.64</b>	<b>1,680,096.91</b>
<b>856</b>	<b>Ingresos por Transferencias Corrientes Recibidas</b>	<b>990,427.00</b>	<b>1,047,519.50</b>	<b>1,383,574.50</b>	<b>1,326,482.00</b>
85603	Transferencias Corrientes de Aporte Fiscal	0.00	1,047,519.50	1,047,519.50	0.00
85603935	Tesoro Público Nacional	0.00	1,047,519.50	1,047,519.50	0.00
85605	Transferencias Corrientes del Sector Público	990,427.00	0.00	336,055.00	1,326,482.00
85605847	Ministerio de Educación	990,427.00	0.00	336,055.00	1,326,482.00
<b>857</b>	<b>Ingresos por Transferencias de Capital Recibidas</b>	<b>219,374.99</b>	<b>51,548.22</b>	<b>185,788.14</b>	<b>353,614.91</b>
85701	Transferencias de Capital de Aporte Fiscal	0.00	51,548.22	51,548.22	0.00
85701935	Tesoro Público Nacional	0.00	51,548.22	51,548.22	0.00
85707	Transferencias de Capital del Sector Externo	219,374.99	0.00	134,239.92	353,614.91
85707005	De Organismos sin Fines de Lucro	219,374.99	0.00	134,239.92	353,614.91
<b>859</b>	<b>Ingresos por Actualizaciones y Ajustes</b>	<b>0.00</b>	<b>8,480.00</b>	<b>8,480.00</b>	<b>0.00</b>
85955	Ajustes de Ejercicios Anteriores	0.00	8,480.00	8,480.00	0.00


Ramo de Educación  
**BALANCE DE COMPROBACION**  
 Del 1 de Enero al 31 de Diciembre (Definitivo) del 2019  
 (EN DOLARES)

07/02/2020

Pag. 8 de 8

Institucional

CODIGO	CONCEPTO	SALDO ANTERIOR	DEBE	HABER	SALDO ACUMULADO
85955001	Ajustes de Ejercicios Anteriores	0.00	8,480.00	8,480.00	0.00
<b>Sub Total Título</b>		<b>151,005.50</b>	<b>3,741,882.81</b>	<b>3,780,187.72</b>	<b>189,310.41</b>
<b>Total</b>		<b>0.00</b>	<b>10,276,813.09</b>	<b>10,276,813.09</b>	<b>(0.00)</b>








## RAMO DE EDUCACIÓN

## ESTADO DE EJECUCION PRESUPUESTARIA DE EGRESOS

Reporte Acumulado Del 1 de Enero al 31 de Diciembre (Definitivo) del 2019

(EN DOLARES)

Agrupacion Operacional : 1 Recursos de Caracter Ordinario  
 Unid. Presup. : 10 Consejo Nacional de Ciencia y Tecnología  
 Línea : 1001 Desarrollo de la Ciencia y la Tecnología

CODIGO	CONCEPTO	CREDITO PRESUPUESTARIO	DEVENGADO	SALDO PRESUPUESTARIO
51	Remuneraciones	418,825.00	385,741.50	33,083.50
511	Remuneraciones Permanentes	318,945.00	304,823.48	14,121.52
51101	Sueldos	309,360.00	296,154.54	13,205.46
51103	Aguinaldos	9,585.00	8,668.94	916.06
512	Remuneraciones Eventuales	37,120.00	37,090.94	29.06
51201	Sueldos	36,660.00	36,634.68	25.32
51203	Aguinaldos	460.00	456.26	3.74
514	Contribuciones Patronales a Inst de Seg Social Públicas	22,200.00	12,255.45	9,944.55
51401	Por Remuneraciones Permanentes	18,540.00	12,255.45	6,284.55
51402	Por Remuneraciones Eventuales	3,660.00	0.00	3,660.00
515	Contribuciones Patronales a Inst de Seg Social Privadas	25,200.00	16,211.63	8,988.37
51501	Por Remuneraciones Permanentes	25,200.00	16,211.63	8,988.37
517	Indemnizaciones	15,360.00	15,360.00	0.00
51701	Al Personal de Servicios Permanentes	15,360.00	15,360.00	0.00
54	Adquisiciones de Bienes y Servicios	445,435.00	225,578.37	219,856.63
541	Bienes de Uso y Consumo	89,017.95	14,031.61	74,986.34
54101	Productos Alimenticios para Personas	2,445.00	991.40	1,453.60
54104	Productos Textiles y Vestuarios	1,785.00	510.00	1,275.00
54105	Productos de Papel y Cartón	1,065.00	794.95	270.05
54107	Productos Químicos	37.00	4.95	32.05
54108	Productos Farmacéuticos y Medicinales	175.00	0.00	175.00
54109	Llantas y Neumáticos	400.00	338.90	61.10
54110	Combustibles y Lubricantes	1,300.00	1,300.00	0.00
54112	Minerales Metálicos y Productos Derivados	6,000.00	4,310.00	1,690.00
54114	Materiales de Oficina	675.00	382.35	292.65
54115	Materiales Informáticos	5,765.00	3,177.96	2,587.04
54118	Herramientas, Repuestos y Accesorios	2,599.95	599.10	2,000.85
54119	Materiales Eléctricos	421.00	417.25	3.75
54199	Bienes de Uso y Consumo Diversos	66,350.00	1,204.75	65,145.25
542	Servicios Básicos	25,684.95	17,813.26	7,871.69
54201	Servicios de Energía Eléctrica	14,260.00	8,894.69	5,365.31
54202	Servicios de Agua	1,650.00	587.98	1,062.02
54203	Servicios de Telecomunicaciones	8,519.95	7,439.96	1,079.99
54204	Servicios de Correos	1,255.00	890.63	364.37
543	Servicios Generales y Arrendamientos	258,432.10	172,734.77	85,697.33
54301	Mantenimientos y Reparaciones de Bienes Muebles	9,448.60	8,502.60	946.00
54302	Mantenimientos y Reparaciones de Vehículos	1,400.00	1,135.17	264.83

## RAMO DE EDUCACIÓN

## ESTADO DE EJECUCION PRESUPUESTARIA DE EGRESOS

Reporte Acumulado Del 1 de Enero al 31 de Diciembre (Definitivo) del 2019  
(EN DOLARES)

Agrupacion Operacional : 1 Recursos de Caracter Ordinario  
Unid. Presup. : 10 Consejo Nacional de Ciencia y Tecnología  
Linea : 1001 Desarrollo de la Ciencia y la Tecnología

CODIGO	CONCEPTO	CREDITO PRESUPUESTARIO	DEVENGADO	SALDO PRESUPUESTARIO
54305	Servicios de Publicidad	11,800.00	6,590.16	5,209.84
54306	Servicios de Vigilancia	20,125.13	19,440.00	685.13
54307	Servicios de Limpiezas y Fumigaciones	12,704.53	12,420.00	284.53
54313	Impresiones, Publicaciones y Reproducciones	60,696.00	33,572.86	27,123.14
54316	Arrendamiento de Bienes Muebles	1,119.84	959.76	160.08
54317	Arrendamiento de Bienes Inmuebles	49,620.00	49,189.80	430.20
54399	Servicios Generales y Arrendamientos Diversos	91,518.00	40,924.42	50,593.58
544	Pasajes y Viáticos	22,300.00	4,325.28	17,974.72
54402	Pasajes al Exterior	21,200.00	3,936.28	17,263.72
54403	Viáticos por Comisión Interna	1,100.00	389.00	711.00
545	Consultorías, Estudios e Investigaciones	50,000.00	16,673.45	33,326.55
54599	Consultorías, Estudios e Investigaciones Diversas	50,000.00	16,673.45	33,326.55
55	Gastos Financieros y Otros	4,965.00	4,260.76	704.24
555	Impuestos, Tasas y Derechos	300.00	57.72	242.28
55599	Impuestos, Tasas y Derechos Diversos	300.00	57.72	242.28
556	Seguros, Comisiones y Gastos Bancarios	4,245.00	3,876.98	368.02
55601	Primas y Gastos de Seguros de Personas	1,085.50	917.48	168.02
55602	Primas y Gastos de Seguros de Bienes	2,934.50	2,934.50	0.00
55603	Comisiones y Gastos Bancarios	225.00	25.00	200.00
557	Otros Gastos no Clasificados	420.00	326.06	93.94
55799	Gastos Diversos	420.00	326.06	93.94
56	Transferencias Corrientes	586,515.00	431,938.87	154,576.13
563	Transferencias Corrientes al Sector Privado	140,650.00	86,014.17	54,635.83
56304	A Personas Naturales	12,000.00	8,400.00	3,600.00
56305	Becas	128,650.00	77,614.17	51,035.83
564	Transferencias Corrientes al Sector Externo	445,865.00	345,924.70	99,940.30
56404	A Organismos Multilaterales	10,300.00	9,869.70	430.30
56405	A Organismos Sin Fines de Lucro	435,565.00	336,055.00	99,510.00
61	Inversiones en Activos Fijos	62,470.00	51,548.22	10,921.78
611	Bienes Muebles	56,805.00	48,041.92	8,763.08
61101	Mobiliarios	4,575.00	4,100.00	475.00
61102	Maquinarias y Equipos	5,075.00	1,900.00	3,175.00
61104	Equipos Informáticos	9,655.00	9,655.00	0.00
61105	Vehículos de Transporte	37,000.00	32,008.11	4,991.89
61199	Bienes Muebles Diversos	500.00	378.81	121.19
614	Intangibles	5,665.00	3,506.30	2,158.70

## RAMO DE EDUCACIÓN

## ESTADO DE EJECUCION PRESUPUESTARIA DE EGRESOS

Reporte Acumulado Del 1 de Enero al 31 de Diciembre (Definitivo) del 2019  
(EN DOLARES)

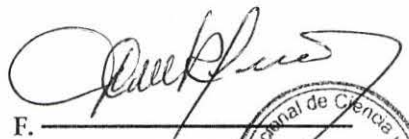
Agrupacion Operacional : 1 Recursos de Caracter Ordinario  
Unid. Presup. : 10 Consejo Nacional de Ciencia y Tecnología  
Linea : 1001 Desarrollo de la Ciencia y la Tecnología

CODIGO	CONCEPTO	CREDITO PRESUPUESTARIO	DEVENGADO	SALDO PRESUPUESTARIO
61403	Derechos de Propiedad Intelectual	5,665.00	3,506.30	2,158.70
<b>Total Rubro</b>		<b>1,518,210.00</b>	<b>1,099,067.72</b>	<b>419,142.28</b>
<b>Total Cuenta</b>		<b>1,518,210.00</b>	<b>1,099,067.72</b>	<b>419,142.28</b>
<b>Total Especifico</b>		<b>1,518,210.00</b>	<b>1,099,067.72</b>	<b>419,142.28</b>

F. 

JEFE UFI



F. 

CONTADOR




Ramo de Educación  
**ESTADO DE FLUJO DE FONDOS**  
 Del 1 de Enero al 31 de Diciembre (Definitivo) del 2019  
 (EN DOLARES)


04/02/2020

Pag. 1 de 1

Institucional

ESTRUCTURA	CORRIENTE	ANTERIOR
<b>DISPONIBILIDADES INICIALES</b>	<b>123,657.87</b>	<b>0.00</b>
DISPONIBILIDADES INICIALES	123,657.87	0.00
<b>RESULTADO OPERACIONAL NETO</b>	<b>(173.40)</b>	<b>0.00</b>
FUENTES OPERACIONALES	1,598,135.08	0.00
USOS OPERACIONALES	1,598,308.48	0.00
<b>RESULTADO NO OPERACIONAL NETO</b>	<b>0.00</b>	<b>0.00</b>
FUENTES NO OPERACIONALES	410,432.42	0.00
USOS NO OPERACIONALES	410,432.42	0.00
<b>DISPONIBILIDAD FINAL</b>	<b>123,484.47</b>	<b>0.00</b>

F.   
 JEFE UFI



F.   
 CONTADOR



Ramo de Educación  
**ESTADO DE RENDIMIENTO ECONOMICO**  
 Del 1 de Enero al 31 de Diciembre (Definitivo) del 2019  
 (EN DOLARES)

**Institucional**

<b>GASTOS DE GESTION</b>	<b>CORRIENTE</b>	<b>ANTERIOR</b>	<b>INGRESOS DE GESTION</b>	<b>CORRIENTE</b>	<b>ANTERIOR</b>
<b>Gastos de Inversiones Públicas</b>	<b>1,585,842.13</b>	<b>0.00</b>	<b>Ingresos por Transferencias Corrientes Recibidas</b>	<b>1,326,482.00</b>	<b>0.00</b>
Proyectos y Programas de Desarrollo Social Diversos	1,585,842.13	0.00	Transferencias Corrientes de Aporte Fiscal	0.00	0.00
Proyectos y Programas de Desarrollo Social Diversos	1,585,842.13	0.00	Tesoro Público Nacional	0.00	0.00
<b>Gastos en Personal</b>	<b>0.00</b>	<b>0.00</b>	Transferencias Corrientes del Sector Público	1,326,482.00	0.00
Remuneraciones Personal Permanente	0.00	0.00	Ministerio de Educación	1,326,482.00	0.00
Sueldos	0.00	0.00	<b>Ingresos por Transferencias de Capital Recibidas</b>	<b>353,614.91</b>	<b>0.00</b>
Aguinaldos	0.00	0.00	Transferencias de Capital de Aporte Fiscal	0.00	0.00
Remuneraciones Personal Eventual	0.00	0.00	Tesoro Público Nacional	0.00	0.00
Sueldos	0.00	0.00	Transferencias de Capital del Sector Externo	353,614.91	0.00
Aguinaldos	0.00	0.00	De Organismos sin Fines de Lucro	353,614.91	0.00
Contrib. Patronales a Inst. de Seguridad Social Pública	0.00	0.00	<b>Ingresos por Actualizaciones y Ajustes</b>	<b>0.00</b>	<b>0.00</b>
Por Remuneraciones Permanentes	0.00	0.00	Ajustes de Ejercicios Anteriores	0.00	0.00
Contrib. Patronales a Inst de Seguridad Social Privadas	0.00	0.00	Ajustes de Ejercicios Anteriores	0.00	0.00
Por Remuneraciones Permanentes	0.00	0.00	<b>SUB TOTAL INGRESOS</b>	<b>1,680,096.91</b>	<b>0.00</b>
Indemnizaciones	0.00	0.00			
Al Personal de Servicios Permanentes	0.00	0.00			
<b>Gastos en Bienes de Consumo y Servicios</b>	<b>0.00</b>	<b>0.00</b>			
Productos Alimenticios, Agropecuarios y Forestales	0.00	0.00			
Productos Alimenticios para Personas	0.00	0.00			
Productos Textiles y Vestuarios	0.00	0.00			
Productos Textiles y Vestuarios	0.00	0.00			
Materiales de Oficina, Productos de Papel e Impresos	0.00	0.00			
Productos de Papel y Cartón	0.00	0.00			
Materiales de Oficina	0.00	0.00			
Productos de Cuero y Caucho	0.00	0.00			
Llantas y Neumáticos	0.00	0.00			
Productos Químicos, Combustibles y Lubricantes	0.00	0.00			
Combustibles y Lubricantes	0.00	0.00			
Minerales y Productos Derivados	0.00	0.00			
Minerales Metálicos y Productos Derivados	0.00	0.00			
Materiales de Uso o Consumo	0.00	0.00			
Materiales Informáticos	0.00	0.00			
Materiales Eléctricos	0.00	0.00			
Bienes de Uso y Consumo Diverso	0.00	0.00			
Herramientas, Repuestos y Accesorios	0.00	0.00			
Bienes de Uso y Consumo Diversos	0.00	0.00			

Ramo de Educación  
**ESTADO DE RENDIMIENTO ECONOMICO**  
 Del 1 de Enero al 31 de Diciembre (Definitivo) del 2019  
 (EN DOLARES)

**Institucional**

<b>GASTOS DE GESTION</b>	<b>CORRIENTE</b>	<b>ANTERIOR</b>
Servicios Básicos	0.00	0.00
Servicios de Energía Eléctrica	0.00	0.00
Servicios de Agua	0.00	0.00
Servicios de Telecomunicaciones	0.00	0.00
Servicios de Correos	0.00	0.00
Mantenimiento y Reparación	0.00	0.00
Mantenimientos y Reparaciones de Bienes Muebles	0.00	0.00
Mantenimientos y Reparaciones de Vehículos	0.00	0.00
Servicios Comerciales	0.00	0.00
Servicios de Publicidad	0.00	0.00
Servicios de Vigilancia	0.00	0.00
Servicios de Limpiezas y Fumigaciones	0.00	0.00
Impresiones, Publicaciones y Reproducciones	0.00	0.00
Otros Servicios y Arrendamientos Diversos	0.00	0.00
Servicios Generales y Arrendamientos Diversos	0.00	0.00
Arrendamientos y Derechos	0.00	0.00
De Bienes Muebles	0.00	0.00
De Bienes Inmuebles	0.00	0.00
Pasajes y Viáticos	0.00	0.00
Pasajes al Exterior	0.00	0.00
Viáticos por Comisión Interna	0.00	0.00
Servicios Técnicos y Profesionales	0.00	0.00
Consultorias, Estudios e Investigaciones Diversas	0.00	0.00
<b>Gastos en Bienes Capitalizables</b>	<b>0.00</b>	<b>0.00</b>
Maquinaria, Equipo y Mobiliario Diverso	0.00	0.00
Mobiliarios	0.00	0.00
Equipos Informáticos	0.00	0.00
Bienes Muebles Diversos	0.00	0.00
Gastos en Activos Intangibles	0.00	0.00
Derechos de Propiedad Intelectual	0.00	0.00
<b>Gastos Financieros y Otros</b>	<b>0.00</b>	<b>0.00</b>
Primas y Gastos por Seguros y Comisiones Bancarias	0.00	0.00
Primas y Gastos de Seguros de Personas	0.00	0.00
Primas y Gastos de Seguros de Bienes	0.00	0.00
Comisiones y Gastos Bancarios	0.00	0.00
Impuestos, Tasas y Derechos	0.00	0.00
Impuestos, Tasas y Derechos Diversos	0.00	0.00


Ramo de Educación  
**ESTADO DE RENDIMIENTO ECONOMICO**  
 Del 1 de Enero al 31 de Diciembre (Definitivo) del 2019  
 (EN DOLARES)


04/02/2020

Pag. 3 de 3

**Institucional**

GASTOS DE GESTION	CORRIENTE	ANTERIOR
Gastos Corrientes Diversos	0.00	0.00
Gastos Diversos	0.00	0.00
<b>Gastos en Transferencias Otorgadas</b>	<b>0.00</b>	<b>0.00</b>
Transferencias Corrientes al Sector Privado	0.00	0.00
A Personas Naturales	0.00	0.00
Becas	0.00	0.00
Transferencias Corrientes al Sector Externo	0.00	0.00
A Organismos Multilaterales	0.00	0.00
A Organismos sin Fines de Lucro	0.00	0.00
<b>Costos de Ventas y Cargos Calculados</b>	<b>0.00</b>	<b>0.00</b>
Gastos por Descargo de Bienes de Larga Duración	0.00	0.00
Gastos por Descargo de Bienes de Larga Duración	0.00	0.00
Amortización de Inversiones Intangibles	0.00	0.00
Amortización de Inversiones Intangibles	0.00	0.00
Depreciación de Bienes de Uso	0.00	0.00
Depreciación de Bienes de Uso	0.00	0.00
<b>Gastos de Actualizaciones y Ajustes</b>	<b>0.00</b>	<b>0.00</b>
Ajustes de Ejercicios Anteriores	0.00	0.00
Ajustes de Ejercicios Anteriores	0.00	0.00
<b>SUB TOTAL GASTOS</b>	<b>1,585,842.13</b>	<b>0.00</b>
<b>RESULTADO DEL EJERCICIO</b>	<b>94,254.78</b>	<b>0.00</b>
<b>TOTAL DE GASTOS DE GESTION</b>	<b>1,680,096.91</b>	<b>0.00</b>

F.   
 JEFE UFI



F.   
 CONTADOR



Ramo de Educación  
**ESTADO DE SITUACION FINANCIERA**  
 al 31 de Diciembre (Definitivo) del 2019  
 (EN DOLARES)

07/02/2020

Pag. 1 de 3

Institucional

<b>RECURSOS</b>	<b>Parcial</b>	<b>Total</b>
<b>Fondos</b>		<b>123,484.47</b>
<b>Disponibilidades</b>	<b>123,484.47</b>	
<b>Bancos Comerciales M/D</b>	<b>122,995.51</b>	
Banco Comerciales M/D	122,995.51	
<b>Fondos Depósitos en Tesoro Público</b>	<b>488.96</b>	
Fondos en Depósitos en Tesoro Público	383.71	
Embargos Judiciales (Fondos Ajenos en Custodia)	105.25	
<b>Inversiones Financieras</b>		<b>147,371.15</b>
<b>Deudores Financieros</b>	<b>145,288.88</b>	
<b>Deudores Monetarios por Percibir</b>	<b>145,288.88</b>	
D.M. x Transferencias Corrientes de Aporte Fiscal	100,533.17	
Tesoro Público (D.G.T.)	44,755.71	
<b>Inversiones Intangibles</b>	<b>2,082.27</b>	
<b>Derechos de Propiedad Intangible</b>	<b>5,432.00</b>	
Derechos de Propiedad Intelectual	5,432.00	
<b>Amortizaciones Acumuladas</b>	<b>(3,349.73)</b>	
Amortizaciones Acumuladas	(3,349.73)	
<b>Inversiones en Existencias</b>		<b>9,260.59</b>
<b>Existencias Institucionales</b>	<b>9,260.59</b>	
<b>Productos Alimenticios Agropecuarios y Forestales</b>	<b>186.01</b>	
Productos Alimenticios para Personas	186.01	
<b>Materiales de Oficina, Productos de Papel e Impresos</b>	<b>1,965.74</b>	
Productos de Papel y Cartón	1,244.90	
Materiales de Oficina	720.84	
<b>Productos Químicos, Combustibles y Lubricantes</b>	<b>1,102.30</b>	
Productos Químicos	12.30	
Combustibles y Lubricantes	1,090.00	
<b>Materiales de Uso o Consumo</b>	<b>5,987.75</b>	
Materiales Informáticos	5,720.74	
Materiales Eléctricos	267.01	
<b>Bienes de Uso y Consumo Diversos</b>	<b>18.79</b>	
Bienes de Uso y Consumo Diversos	18.79	
<b>Inversiones en Bienes de Uso</b>		<b>83,712.77</b>
<b>Bienes Depreciables</b>	<b>83,712.77</b>	
<b>Equipo de Transporte, Tracción y Elevación</b>	<b>60,193.95</b>	
Vehículos de Transporte	60,193.95	
<b>Maquinaria, Equipo y Mobiliario Diverso</b>	<b>112,156.67</b>	
Mobiliarios	6,691.41	
Maquinarias y Equipos	32,707.52	
Equipos Informaticos	69,237.45	
Bienes Muebles Diversos	3,520.29	
<b>Depreciación Acumulada</b>	<b>(88,637.85)</b>	
Equipo de Transporte, Tracción y Elevación	(25,367.26)	
Maquinaria, Equipo y Mobiliario Diverso	(63,270.59)	
<b>Inversiones en Proyectos y Programas</b>		<b>3,675.24</b>



Ramo de Educación  
**ESTADO DE SITUACION FINANCIERA**  
 al 31 de Diciembre (Definitivo) del 2019  
 (EN DOLARES)

07/02/2020

Pag. 2 de 3

Institucional

RECURSOS	Parcial	Total
<b>Inversiones en Bienes de Uso Público</b>	<b>3,675.24</b>	
<b>Maquinaria, Equipo y Mobiliario Diverso</b>	<b>7,340.88</b>	
Equipos Informáticos	5,975.88	
Bienes Muebles Diversos	1,365.00	
<b>Costos Acumulados de la Inversión</b>	<b>1,585,842.13</b>	
COSTOS ACUMULADOS DE LA INVERSION	1,585,842.13	
<b>Depreciación Acumulada</b>	<b>(3,665.64)</b>	
Maquinaria, Equipo y Mobiliario Diverso	(3,665.64)	
<b>Aplicación Inversiones Públicas</b>	<b>(1,585,842.13)</b>	
Aplicación Inversiones Públicas	(1,585,842.13)	
<b>TOTAL RECURSOS</b>		<b>367,504.22</b>

**FLUJO DE FONDOS -COMPOSICION-**  
 Del 1 de Enero al 31 de Diciembre (Definitivo) del 2019  
 (EN DOLARES)

## Institucional

<b>FUENTES</b>	<b>CORRIENTE</b>	<b>ANTERIOR</b>	<b>USOS</b>	<b>CORRIENTE</b>	<b>ANTERIOR</b>
<b>OPERACIONAL</b>	<b>1,598,135.08</b>	<b>0.00</b>	<b>OPERACIONAL</b>	<b>1,598,308.48</b>	<b>0.00</b>
D.M. x Transferencias Corrientes Recibidas	336,055.00	0.00	A. M. x Remuneraciones	385,741.50	0.00
D.M. x Transferencias Corrientes de Aporte Fiscal	946,986.33	0.00	A.M. x Adquisiciones de Bienes y Servicios	620,961.40	0.00
D.M. x Transferencias de Capital Recibidas	134,239.92	0.00	A.M. x Gastos Financieros y Otros	4,616.81	0.00
D.M. x Transferencias de Capital de Aporte Fiscal	6,792.51	0.00	A.M. x Transferencias Corrientes Otorgadas	365,858.87	0.00
D.M. x Operaciones de Ejercicios Anteriores	174,061.32	0.00	A.M. x Inversiones en Activos Fijos	7,375.16	0.00
			A.M. x Operaciones de Ejercicios Anteriores	213,754.74	0.00
<b>NO OPERACIONAL</b>	<b>410,432.42</b>	<b>0.00</b>	<b>NO OPERACIONAL</b>	<b>410,432.42</b>	<b>0.00</b>
Depósitos Ajenos	410,432.42	0.00	Depósitos Ajenos	410,432.42	0.00
<b>DISMINUCION NETA DE DISPONIBILIDADES</b>	<b>173.40</b>				
<b>- TOTAL FUENTES -</b>	<b>2,008,740.90</b>	<b>0.00</b>	<b>- TOTAL USOS -</b>	<b>2,008,740.90</b>	<b>0.00</b>