

Ramo de Educación
BALANCE DE COMPROBACION
Del 1 de Enero al 30 de Junio del 2020
(EN DOLAPES)

01/07/2020

Pag. 1 de 5

Institucional

CODIGO	CONCEPTO	SALDO ANTERIOR	DEBE	HABER	SALDO ACUMULADO
2	Recursos	367,504.22	553,907.41	693,755.53	227,656.10
21	Fondos	123,484.47	553,907.41	586,323.38	91,068.50
211	Disponibilidades	123,484.47	232,929.34	265,345.31	91,068.50
21109	Bancos Comerciales M/D	122,995.51	232,929.34	265,345.31	90,579.54
21109001	Banco Comerciales M/D	122,995.51	232,929.34	265,345.31	90,579.54
21151	Fondos Depósitos en Tesoro Público	488.96	0.00	0.00	488.96
21151001	Fondos en Depósitos en Tesoro Público	383.71	0.00	0.00	383.71
21151002	Embargos Judiciales (Fondos Ajenos en Custodia)	105.25	0.00	0.00	105.25
213	Deudores Monetarios	0.00	320,978.07	320,978.07	0.00
21317	D.M. x Transferencias Corrientes de Aporte Fiscal	0.00	214,942.30	214,942.30	0.00
21317935	Tesoro Público (DGT)	0.00	214,942.30	214,942.30	0.00
21389	D.M. x Operaciones de Ejercicios Anteriores	0.00	106,035.77	106,035.77	0.00
21389935	Tesoro Público (DGT)	0.00	106,035.77	106,035.77	0.00
22	Inversiones Financieras	147,371.15	0.00	106,035.77	41,335.38
225	Deudores Financieros	145,288.88	0.00	106,035.77	39,253.11
22551	Deudores Monetarios por Percibir	145,288.88	0.00	106,035.77	39,253.11
22551917	D.M. x Transferencias Corrientes de Aporte Fiscal	100,533.17	0.00	100,533.17	0.00
22551924	Tesoro Público (D.G.T.)	44,755.71	0.00	5,502.60	39,253.11
226	Inversiones Intangibles	2,082.27	0.00	0.00	2,082.27
22615	Derechos de Propiedad Intangible	5,432.00	0.00	0.00	5,432.00
22615003	Derechos de Propiedad Intelectual	5,432.00	0.00	0.00	5,432.00
22699	Amortizaciones Acumuladas	3,349.73	0.00	0.00	3,349.73
22699001	Amortizaciones Acumuladas	3,349.73	0.00	0.00	3,349.73
23	Inversiones en Existencias	9,260.59	0.00	1,396.38	7,864.21
231	Existencias Institucionales	9,260.59	0.00	1,396.38	7,864.21
23101	Productos Alimenticios Agropecuarios y Forestales	186.01	0.00	105.26	80.75
23101001	Productos Alimenticios para Personas	186.01	0.00	105.26	80.75
23105	Materiales de Oficina, Productos de Papel e Impresos	1,965.74	0.00	237.52	1,728.22
23105001	Productos de Papel y Cartón	1,244.90	0.00	209.42	1,035.48
23105002	Materiales de Oficina	720.84	0.00	28.10	692.74
23109	Productos Químicos, Combustibles y Lubricantes	1,102.30	0.00	200.00	902.30
23109001	Productos Químicos	12.30	0.00	0.00	12.30
23109003	Combustibles y Lubricantes	1,090.00	0.00	200.00	890.00
23113	Materiales de Uso o Consumo	5,987.75	0.00	850.48	5,137.27
23113002	Materiales Informáticos	5,720.74	0.00	849.43	4,871.31
23113004	Materiales Eléctricos	267.01	0.00	1.05	265.96
23115	Bienes de Uso y Consumo Diversos	18.79	0.00	3.12	15.67
23115099	Bienes de Uso y Consumo Diversos	18.79	0.00	3.12	15.67
24	Inversiones en Bienes de Uso	83,712.77	0.00	0.00	83,712.77
241	Bienes Depreciables	83,712.77	0.00	0.00	83,712.77

Ramo de Educación
BALANCE DE COMPROBACION
Del 1 de Enero al 30 de Junio del 2020
(EN DOLARES)

01/07/2020

Pag. 2 de 5

Institucional

CODIGO	CONCEPTO	SALDO ANTERIOR	DEBE	HABER	SALDO ACUMULADO
24117	Equipo de Transporte, Tracción y Elevación	60,193.95	0.00	0.00	60,193.95
24117001	Vehículos de Transporte	60,193.95	0.00	0.00	60,193.95
24119	Maquinaria, Equipo y Mobiliario Diverso	112,156.67	0.00	0.00	112,156.67
24119001	Mobiliarios	6,691.41	0.00	0.00	6,691.41
24119002	Maquinarias y Equipos	32,707.52	0.00	0.00	32,707.52
24119004	Equipos Informaticos	69,237.45	0.00	0.00	69,237.45
24119099	Bienes Muebles Diversos	3,520.29	0.00	0.00	3,520.29
24199	Depreciación Acumulada	88,637.85	0.00	0.00	88,637.85
24199017	Equipo de Transporte, Tracción y Elevación	25,367.26	0.00	0.00	25,367.26
24199019	Maquinaria, Equipo y Mobiliario Diverso	63,270.59	0.00	0.00	63,270.59
25	Inversiones en Proyectos y Programas	3,675.24	0.00	0.00	3,675.24
252	Inversiones en Bienes de Uso Público	3,675.24	0.00	0.00	3,675.24
25273	Maquinaria, Equipo y Mobiliario Diverso	7,340.88	0.00	0.00	7,340.88
25273002	Equipos Informáticos	5,975.88	0.00	0.00	5,975.88
25273099	Bienes Muebles Diversos	1,365.00	0.00	0.00	1,365.00
25291	Costos Acumulados de la Inversión	1,585,842.13	0.00	0.00	1,585,842.13
25291999	COSTOS ACUMULADOS DE LA INVERSION	1,585,842.13	0.00	0.00	1,585,842.13
25298	Depreciación Acumulada	3,665.64	0.00	0.00	3,665.64
25298073	Maquinaria, Equipo y Mobiliario Diverso	3,665.64	0.00	0.00	3,665.64
25299	Aplicación Inversiones Públicas	1,585,842.13	0.00	0.00	1,585,842.13
25299001	Aplicación Inversiones Públicas	1,585,842.13	0.00	0.00	1,585,842.13
Sub Total Título		367,504.22	553,907.41	693,755.53	227,656.10

Ramo de Educación
BALANCE DE COMPROBACION
Del 1 de Enero al 30 de Junio del 2020
(EN DOLARES)

01/07/2020

Pag. 3 de 5

Institucional

CODIGO	CONCEPTO	SALDO ANTERIOR	DEBE	HABER	SALDO ACUMULADO
4	Obligaciones con Terceros	178,193.81	491,857.82	359,432.35	45,768.34
41	Deuda Corriente	488.96	353,406.08	359,432.35	6,515.23
412	Depósitos de Terceros	488.96	12.04	12.04	488.96
41201	Depósitos Ajenos	488.96	12.04	12.04	488.96
41201452	Depósitos Ajenos en Custodia (CONACYT)	383.71	0.00	0.00	383.71
41201777	Embargos Judiciales	105.25	0.00	0.00	105.25
41201935	DIRECCION GENERAL DE TESORERIA (DGT)	0.00	12.04	12.04	0.00
413	Acreeedores Monetarios	0.00	353,394.04	359,420.31	6,026.27
41351	A. M. x Remuneraciones	0.00	181,098.98	181,098.98	0.00
41351001	Remuneraciones	0.00	146,793.44	146,793.44	0.00
41351851	Caja Mutual de los Empleados del Ministerio de Educación	0.00	7,055.01	7,055.01	0.00
41351893	Instituto Salvadoreño del Seguro Social (ISSS)	0.00	8,586.90	8,586.90	0.00
41351921	Fondo Social para la Vivienda (FSV)	0.00	745.80	745.80	0.00
41351935	Tesoro Público (DGT)	0.00	17,917.83	17,917.83	0.00
41354	A.M. x Adquisiciones de Bienes y Servicios	0.00	31,564.01	37,574.98	6,010.97
41354001	Adquisiciones de Bienes y Servicios	0.00	30,893.38	36,904.35	6,010.97
41354920	Administración Nacional de Acueductos y Alcantarillados (ANDA)	0.00	303.13	303.13	0.00
41354935	Tesoro Público (DGT)	0.00	367.50	367.50	0.00
41355	A.M. x Gastos Financieros y Otros	0.00	2,279.31	2,294.61	15.30
41355001	Gastos Financieros y Otros	0.00	2,202.64	2,217.94	15.30
41355935	Tesoro Público (DGT)	0.00	76.67	76.67	0.00
41389	A.M. x Operaciones de Ejercicios Anteriores	0.00	138,451.74	138,451.74	0.00
41389001	Operaciones de Ejercicios Anteriores	0.00	138,451.74	138,451.74	0.00
42	Financiamiento de Terceros	177,704.85	138,451.74	0.00	39,253.11
424	Acreeedores Financieros	177,704.85	138,451.74	0.00	39,253.11
42450	Provisiones por Acreeedores Monetarios	39,763.11	510.00	0.00	39,253.11
42450777	Provisiones por Acreeedores Monetarios	39,763.11	510.00	0.00	39,253.11
42451	Acreeedores Monetarios por Pagar	137,941.74	137,941.74	0.00	0.00
42451777	Acreeedores Monetarios por Pagar	137,941.74	137,941.74	0.00	0.00
Sub Total Título		178,193.81	491,857.82	359,432.35	45,768.34

Ramo de Educación
BALANCE DE COMPROBACION
Del 1 de Enero al 30 de Junio del 2020
(EN DOLARES)

01/07/2020

Pag. 4 de 5

Institucional

CODIGO	CONCEPTO	SALDO ANTERIOR	DEBE	HABER	SALDO ACUMULADO
8	Obligaciones Propias	189,310.41	254,887.17	247,464.52	181,887.76
81	Patrimonio Estatal	95,055.63	32,522.22	32,522.22	95,055.63
811	Patrimonio	95,055.63	32,522.22	32,522.22	95,055.63
81101	Patrimonio Gobierno Central	29,377.86	0.00	0.00	29,377.86
81101001	Patrimonio Gobierno Central	29,377.86	0.00	0.00	29,377.86
81109	Resultado Ejercicios Anteriores	33,155.55	0.00	32,522.22	65,677.77
81109023	RESULTADO DEL EJERCICIO 2013	1,223.38	0.00	0.00	1,223.38
81109024	RESULTADO DEL EJERCICIO 2014	202.56	0.00	0.00	202.56
81109025	RESULTADO DEL EJERCICIO 2015	(5,522.14)	0.00	0.00	(5,522.14)
81109026	RESULTADO DEL EJERCICIO DE 2016	11,533.87	0.00	0.00	11,533.87
81109027	RESULTADO DEL EJERCICIO 2017	5,946.02	0.00	0.00	5,946.02
81109028	RESULTADO DEL EJERCICIO 2018	19,771.86	0.00	0.00	19,771.86
81109029	RESULTADO DEL EJERCICIO DE 2019	0.00	0.00	32,522.22	32,522.22
81111	Resultado Ejercicio Corriente	32,522.22	32,522.22	0.00	0.00
81111999	Resultado Ejercicio Corriente	32,522.22	32,522.22	0.00	0.00
83	Gastos de Gestión	1,585,842.13	222,364.95	0.00	1,808,207.08
831	Gastos de Inversiones Públicas	1,585,842.13	0.00	0.00	1,585,842.13
83169	Proyectos y Programas de Desarrollo Social Diversos	1,585,842.13	0.00	0.00	1,585,842.13
83169001	Proyectos y Programas de Desarrollo Social Diversos	1,585,842.13	0.00	0.00	1,585,842.13
833	Gastos en Personal	0.00	181,098.98	0.00	181,098.98
83301	Remuneraciones Personal Permanente	0.00	148,515.56	0.00	148,515.56
83301001	Sueldos	0.00	148,515.56	0.00	148,515.56
83303	Remuneraciones Personal Eventual	0.00	18,317.34	0.00	18,317.34
83303001	Sueldos	0.00	18,317.34	0.00	18,317.34
83307	Contrib. Patronales a Inst. de Seguridad Social Pública	0.00	6,133.50	0.00	6,133.50
83307001	Por Remuneraciones Permanentes	0.00	6,133.50	0.00	6,133.50
83309	Contrib. Patronales a Inst de Seguridad Social Privadas	0.00	8,132.58	0.00	8,132.58
83309001	Por Remuneraciones Permanentes	0.00	8,132.58	0.00	8,132.58
834	Gastos en Bienes de Consumo y Servicios	0.00	38,971.36	0.00	38,971.36
83401	Productos Alimenticios, Agropecuarios y Forestales	0.00	228.56	0.00	228.56
83401001	Productos Alimenticios para Personas	0.00	228.56	0.00	228.56
83405	Materiales de Oficina, Productos de Papel e Impresos	0.00	237.52	0.00	237.52
83405001	Productos de Papel y Cartón	0.00	209.42	0.00	209.42
83405002	Materiales de Oficina	0.00	28.10	0.00	28.10
83409	Productos Químicos, Combustibles y Lubricantes	0.00	200.00	0.00	200.00
83409003	Combustibles y Lubricantes	0.00	200.00	0.00	200.00
83413	Materiales de Uso o Consumo	0.00	850.48	0.00	850.48
83413002	Materiales Informáticos	0.00	849.43	0.00	849.43
83413004	Materiales Eléctricos	0.00	1.05	0.00	1.05
83415	Bienes de Uso y Consumo Diverso	0.00	603.12	0.00	603.12

Ramo de Educación
BALANCE DE COMPROBACION
Del 1 de Enero al 30 de Junio del 2020
(EN DOLARES)

01/07/2020

Pag. 5 de 5

Institucional

CODIGO	CONCEPTO	SALDO ANTERIOR	DEBE	HABER	SALDO ACUMULADO
83415099	Bienes de Uso y Consumo Diversos	0.00	603.12	0.00	603.12
83417	Servicios Básicos	0.00	5,378.11	0.00	5,378.11
83417001	Servicios de Energía Eléctrica	0.00	2,883.78	0.00	2,883.78
83417002	Servicios de Agua	0.00	303.13	0.00	303.13
83417003	Servicios de Telecomunicaciones	0.00	2,191.20	0.00	2,191.20
83419	Mantenimiento y Reparación	0.00	947.80	0.00	947.80
83419001	Mantenimientos y Reparaciones de Bienes Muebles	0.00	947.80	0.00	947.80
83421	Servicios Comerciales	0.00	10,491.22	0.00	10,491.22
83421003	Servicios de Vigilancia	0.00	5,326.62	0.00	5,326.62
83421004	Servicios de Limpiezas y Fumigaciones	0.00	5,164.60	0.00	5,164.60
83425	Arrendamientos y Derechos	0.00	19,966.55	0.00	19,966.55
83425002	De Bienes Inmuebles	0.00	19,966.55	0.00	19,966.55
83427	Pasajes y Viáticos	0.00	68.00	0.00	68.00
83427003	Viáticos por Comisión Interna	0.00	68.00	0.00	68.00
836	Gastos Financieros y Otros	0.00	2,294.61	0.00	2,294.61
83601	Primas y Gastos por Seguros y Comisiones Bancarias	0.00	2,141.14	0.00	2,141.14
83601001	Primas y Gastos de Seguros de Personas	0.00	815.53	0.00	815.53
83601002	Primas y Gastos de Seguros de Bienes	0.00	1,325.61	0.00	1,325.61
83603	Impuestos, Tasas y Derechos	0.00	57.72	0.00	57.72
83603099	Impuestos, Tasas y Derechos Diversos	0.00	57.72	0.00	57.72
83613	Gastos Corrientes Diversos	0.00	95.75	0.00	95.75
83613099	Gastos Diversos	0.00	95.75	0.00	95.75
85	Ingresos de Gestión	1,680,096.91	0.00	214,942.30	1,895,039.21
856	Ingresos por Transferencias Corrientes Recibidas	1,326,482.00	0.00	214,942.30	1,541,424.30
85603	Transferencias Corrientes de Aporte Fiscal	0.00	0.00	214,942.30	214,942.30
85603935	Tesoro Público Nacional	0.00	0.00	214,942.30	214,942.30
85605	Transferencias Corrientes del Sector Público	1,326,482.00	0.00	0.00	1,326,482.00
85605847	Ministerio de Educación	1,326,482.00	0.00	0.00	1,326,482.00
857	Ingresos por Transferencias de Capital Recibidas	353,614.91	0.00	0.00	353,614.91
85707	Transferencias de Capital del Sector Externo	353,614.91	0.00	0.00	353,614.91
85707005	De Organismos sin Fines de Lucro	353,614.91	0.00	0.00	353,614.91
Sub Total Título		189,310.41	254,887.17	247,464.52	181,887.76
Total		(0.00)	1,300,652.40	1,300,652.40	0.00



Ramo de Educación
ESTADO DE SITUACION FINANCIERA
al 30 de Junio del 2020
(EN DOLARES)

01/07/2020

Pag. 1 de 3

Institucional

RECURSOS	Parcial	Total
Fondos		91,068.50
Disponibilidades	91,068.50	
Bancos Comerciales M/D	90,579.54	
Banco Comerciales M/D	90,579.54	
Fondos Depósitos en Tesoro Público	488.96	
Fondos en Depósitos en Tesoro Público	383.71	
Embargos Judiciales (Fondos Ajenos en Custodia)	105.25	
Inversiones Financieras		41,335.38
Deudores Financieros	39,253.11	
Deudores Monetarios por Percibir	39,253.11	
Tesoro Público (D.G.T.)	39,253.11	
Inversiones Intangibles	2,082.27	
Derechos de Propiedad Intangible	5,432.00	
Derechos de Propiedad Intelectual	5,432.00	
Amortizaciones Acumuladas	(3,349.73)	
Amortizaciones Acumuladas	(3,349.73)	
Inversiones en Existencias		7,864.21
Existencias Institucionales	7,864.21	
Productos Alimenticios Agropecuarios y Forestales	80.75	
Productos Alimenticios para Personas	80.75	
Materiales de Oficina, Productos de Papel e Impresos	1,728.22	
Productos de Papel y Cartón	1,035.48	
Materiales de Oficina	692.74	
Productos Químicos, Combustibles y Lubricantes	902.30	
Productos Químicos	12.30	
Combustibles y Lubricantes	890.00	
Materiales de Uso o Consumo	5,137.27	
Materiales Informáticos	4,871.31	
Materiales Eléctricos	265.96	
Bienes de Uso y Consumo Diversos	15.67	
Bienes de Uso y Consumo Diversos	15.67	
Inversiones en Bienes de Uso		83,712.77
Bienes Depreciables	83,712.77	
Equipo de Transporte, Tracción y Elevación	60,193.95	
Vehículos de Transporte	60,193.95	
Maquinaria, Equipo y Mobiliario Diverso	112,156.67	
Mobiliarios	6,691.41	
Maquinarias y Equipos	32,707.52	
Equipos Informaticos	69,237.45	
Bienes Muebles Diversos	3,520.29	
Depreciación Acumulada	(88,637.85)	
Equipo de Transporte, Tracción y Elevación	(25,367.26)	
Maquinaria, Equipo y Mobiliario Diverso	(63,270.59)	
Inversiones en Proyectos y Programas		3,675.24
Inversiones en Bienes de Uso Público	3,675.24	

ESTADO DE SITUACION FINANCIERA
al 30 de Junio del 2020
(EN DOLARES)

Institucional

RECURSOS	Parcial	Total
Maquinaria, Equipo y Mobiliario Diverso	7,340.88	
Equipos Informáticos	5,975.88	
Bienes Muebles Diversos	1,365.00	
Costos Acumulados de la Inversión	1,585,842.13	
COSTOS ACUMULADOS DE LA INVERSION	1,585,842.13	
Depreciación Acumulada	(3,665.64)	
Maquinaria, Equipo y Mobiliario Diverso	(3,665.64)	
Aplicación Inversiones Públicas	(1,585,842.13)	
Aplicación Inversiones Públicas	(1,585,842.13)	
TOTAL RECURSOS		227,656.10



Ramo de Educación
ESTADO DE SITUACION FINANCIERA
 al 30 de Junio del 2020
 (EN DOLARES)

01/07/2020

Pag. 3 de 3

Institucional

OBLIGACIONES	Parcial	Total
Deuda Corriente		6,515.23
Depósitos de Terceros	488.96	
Depósitos Ajenos	488.96	
Depósitos Ajenos en Custodia (CONACYT)	383.71	
Embargos Judiciales	105.25	
Acreeedores Monetarios	6,026.27	
A.M. x Adquisiciones de Bienes y Servicios	6,010.97	
Adquisiciones de Bienes y Servicios	6,010.97	
A.M. x Gastos Financieros y Otros	15.30	
Gastos Financieros y Otros	15.30	
Financiamiento de Terceros		39,253.11
Acreeedores Financieros	39,253.11	
Provisiones por Acreeedores Monetarios	39,253.11	
Provisiones por Acreeedores Monetarios	39,253.11	
Patrimonio Estatal		95,055.63
Patrimonio	95,055.63	
Patrimonio Gobierno Central	29,377.86	
Patrimonio Gobierno Central	29,377.86	
Resultado Ejercicios Anteriores	65,677.77	
RESULTADO DEL EJERCICIO 2013	1,223.38	
RESULTADO DEL EJERCICIO 2014	202.56	
RESULTADO DEL EJERCICIO 2015	(5,522.14)	
RESULTADO DEL EJERCICIO DE 2016	11,533.87	
RESULTADO DEL EJERCICIO 2017	5,946.02	
RESULTADO DEL EJERCICIO 2018	19,771.86	
RESULTADO DEL EJERCICIO DE 2019	32,522.22	
RESULTADO DEL EJERCICIO	86,832.13	86,832.13
TOTAL OBLIGACIONES		227,656.10


F. 
JEFE UFI



F. 
CONTADOR


ESTADO DE FLUJO DE FONDOS
 Del 1 de Enero al 30 de Junio del 2020
 (EN DOLARES)

Institucional

ESTRUCTURA	CORRIENTE	ANTERIOR
DISPONIBILIDADES INICIALES	123,484.47	0.00
DISPONIBILIDADES INICIALES	123,484.47	0.00
RESULTADO OPERACIONAL NETO	(32,415.97)	0.00
FUENTES OPERACIONALES	320,978.07	0.00
USOS OPERACIONALES	353,394.04	0.00
RESULTADO NO OPERACIONAL NETO	0.00	0.00
FUENTES NO OPERACIONALES	12.04	0.00
USOS NO OPERACIONALES	12.04	0.00
DISPONIBILIDAD FINAL	91,068.50	0.00

F. 
 JEFE UFI



F. 
 CONTADOR



Ramo de Educación
FLUJO DE FONDOS -COMPOSICION-
 Del 1 de Enero al 30 de Junio del 2020
 (EN DOLARES)

01/07/2020

Pag. 1 de 1

Institucional

FUENTES	CORRIENTE	ANTERIOR	USOS	CORRIENTE	ANTERIOR
OPERACIONAL	320,978.07	0.00	OPERACIONAL	353,394.04	0.00
D.M. x Transferencias Corrientes de Aporte Fiscal	214,942.30	0.00	A. M. x Remuneraciones	181,098.98	0.00
D.M. x Operaciones de Ejercicios Anteriores	106,035.77	0.00	A.M. x Adquisiciones de Bienes y Servicios	31,564.01	0.00
NO OPERACIONAL	12.04	0.00	A.M. x Gastos Financieros y Otros	2,279.31	0.00
Depósitos Ajenos	12.04	0.00	A.M. x Operaciones de Ejercicios Anteriores	138,451.74	0.00
DISMINUCION NETA DE DISPONIBILIDADES	32,415.97		NO OPERACIONAL	12.04	0.00
- TOTAL FUENTES -	353,406.08	0.00	Depósitos Ajenos	12.04	0.00
			- TOTAL USOS -	353,406.08	0.00

RAMO DE EDUCACIÓN
ESTADO DE EJECUCION PRESUPUESTARIA DE EGRESOS
Reporte Acumulado Del 1 de Enero al 30 de Junio del 2020
(EN DOLARES)

Agrupacion Operacional : 1 Recursos de Caracter Ordinario
 Unid. Presup. : 10 Consejo Nacional de Ciencia y Tecnología
 Línea : 1001 Desarrollo de la Ciencia y la Tecnología

CODIGO	CONCEPTO	CREDITO PRESUPUESTARIO	DEVENGADO	SALDO PRESUPUESTARIO
51	Remuneraciones	418,800.00	181,098.98	237,701.02
511	Remuneraciones Permanentes	334,305.00	148,515.56	185,789.44
51101	Sueldos	324,720.00	148,515.56	176,204.44
51103	Aguinaldos	9,585.00	0.00	9,585.00
512	Remuneraciones Eventuales	37,095.00	18,317.34	18,777.66
51201	Sueldos	36,635.00	18,317.34	18,317.66
51203	Aguinaldos	460.00	0.00	460.00
514	Contribuciones Patronales a Inst de Seg Social Públicas	19,395.00	6,133.50	13,261.50
51401	Por Remuneraciones Permanentes	18,495.00	6,133.50	12,361.50
51402	Por Remuneraciones Eventuales	900.00	0.00	900.00
515	Contribuciones Patronales a Inst de Seg Social Privadas	28,005.00	8,132.58	19,872.42
51501	Por Remuneraciones Permanentes	25,165.00	8,132.58	17,032.42
51502	Por Remuneraciones Eventuales	2,840.00	0.00	2,840.00
54	Adquisiciones de Bienes y Servicios	467,585.00	37,574.98	430,010.02
541	Bienes de Uso y Consumo	137,255.00	723.30	136,531.70
54101	Productos Alimenticios para Personas	2,320.00	123.30	2,196.70
54104	Productos Textiles y Vestuarios	2,000.00	0.00	2,000.00
54105	Productos de Papel y Cartón	535.00	0.00	535.00
54107	Productos Químicos	110.00	0.00	110.00
54108	Productos Farmacéuticos y Medicinales	200.00	0.00	200.00
54109	Llantas y Neumáticos	400.00	0.00	400.00
54110	Combustibles y Lubricantes	1,500.00	0.00	1,500.00
54112	Minerales Metálicos y Productos Derivados	7,500.00	0.00	7,500.00
54114	Materiales de Oficina	230.00	0.00	230.00
54115	Materiales Informáticos	2,300.00	0.00	2,300.00
54118	Herramientas, Repuestos y Accesorios	2,530.00	0.00	2,530.00
54119	Materiales Eléctricos	350.00	0.00	350.00
54199	Bienes de Uso y Consumo Diversos	117,280.00	600.00	116,680.00
542	Servicios Básicos	26,605.00	5,378.11	21,226.89
54201	Servicios de Energía Eléctrica	14,400.00	2,883.78	11,516.22
54202	Servicios de Agua	1,800.00	303.13	1,496.87
54203	Servicios de Telecomunicaciones	8,850.00	2,191.20	6,658.80
54204	Servicios de Correos	1,555.00	0.00	1,555.00
543	Servicios Generales y Arrendamientos	238,510.00	31,405.57	207,104.43
54301	Mantenimientos y Reparaciones de Bienes Muebles	11,080.00	947.80	10,132.20
54302	Mantenimientos y Reparaciones de Vehículos	1,500.00	0.00	1,500.00
54305	Servicios de Publicidad	13,500.00	0.00	13,500.00

RAMO DE EDUCACIÓN
ESTADO DE EJECUCION PRESUPUESTARIA DE EGRESOS
Reporte Acumulado Del 1 de Enero al 30 de Junio del 2020
(EN DOLARES)


Agrupacion Operacional : 1 Recursos de Caracter Ordinario
 Unid. Presup. : 10 Consejo Nacional de Ciencia y Tecnología
 Linea : 1001 Desarrollo de la Ciencia y la Tecnología

CODIGO	CONCEPTO	CREDITO PRESUPUESTARIO	DEVENGADO	SALDO PRESUPUESTARIO
54306	Servicios de Vigilancia	14,258.28	5,326.62	8,931.66
54307	Servicios de Limpiezas y Fumigaciones	13,400.00	5,164.60	8,235.40
54313	Impresiones, Publicaciones y Reproducciones	47,400.00	0.00	47,400.00
54316	Arrendamiento de Bienes Muebles	2,400.00	0.00	2,400.00
54317	Arrendamiento de Bienes Inmuebles	54,021.72	19,966.55	34,055.17
54399	Servicios Generales y Arrendamientos Diversos	80,950.00	0.00	80,950.00
544	Pasajes y Viáticos	15,215.00	68.00	15,147.00
54402	Pasajes al Exterior	14,490.00	0.00	14,490.00
54403	Viáticos por Comisión Interna	725.00	68.00	657.00
545	Consultorías, Estudios e Investigaciones	50,000.00	0.00	50,000.00
54599	Consultorías, Estudios e Investigaciones Diversas	50,000.00	0.00	50,000.00
55	Gastos Financieros y Otros	5,280.00	2,294.61	2,985.39
555	Impuestos, Tasas y Derechos	300.00	57.72	242.28
55599	Impuestos, Tasas y Derechos Diversos	300.00	57.72	242.28
556	Seguros, Comisiones y Gastos Bancarios	4,500.00	2,141.14	2,358.86
55601	Primas y Gastos de Seguros de Personas	862.55	815.53	47.02
55602	Primas y Gastos de Seguros de Bienes	3,537.45	1,325.61	2,211.84
55603	Comisiones y Gastos Bancarios	100.00	0.00	100.00
557	Otros Gastos no Clasificados	480.00	95.75	384.25
55799	Gastos Diversos	480.00	95.75	384.25
56	Transferencias Corrientes	338,630.00	0.00	338,630.00
563	Transferencias Corrientes al Sector Privado	140,650.00	0.00	140,650.00
56304	A Personas Naturales	8,400.00	0.00	8,400.00
56305	Becas	132,250.00	0.00	132,250.00
564	Transferencias Corrientes al Sector Externo	197,980.00	0.00	197,980.00
56404	A Organismos Multilaterales	10,425.00	0.00	10,425.00
56405	A Organismos Sin Fines de Lucro	187,555.00	0.00	187,555.00
61	Inversiones en Activos Fijos	15,855.00	0.00	15,855.00
611	Bienes Muebles	6,460.00	0.00	6,460.00
61102	Maquinarias y Equipos	2,000.00	0.00	2,000.00
61104	Equipos Informáticos	3,560.00	0.00	3,560.00
61108	Herramientas y Repuestos Principales	900.00	0.00	900.00
614	Intangibles	9,395.00	0.00	9,395.00

RAMO DE EDUCACIÓN
ESTADO DE EJECUCION PRESUPUESTARIA DE EGRESOS
Reporte Acumulado Del 1 de Enero al 30 de Junio del 2020
(EN DOLARES)

Agrupacion Operacional : 1 Recursos de Caracter Ordinario
 Unid. Presup. : 10 Consejo Nacional de Ciencia y Tecnología
 Linea : 1001 Desarrollo de la Ciencia y la Tecnología

CODIGO	CONCEPTO	CREDITO PRESUPUESTARIO	DEVENGADO	SALDO PRESUPUESTARIO
61403	Derechos de Propiedad Intelectual	9,395.00	0.00	9,395.00
Total Rubro		1,246,150.00	220,968.57	1,025,181.43
Total Cuenta		1,246,150.00	220,968.57	1,025,181.43
Total Especifico		1,246,150.00	220,968.57	1,025,181.43

F. 
 JEFE UFI



F. 

CONTADOR



Ramo de Educación
ESTADO DE RENDIMIENTO ECONOMICO
Del 1 de Enero al 30 de Junio del 2020
(EN DOLARES)


Institucional


GASTOS DE GESTION	CORRIENTE	ANTERIOR	INGRESOS DE GESTION	CORRIENTE	ANTERIOR
Gastos de Inversiones Públicas	1,585,842.13	0.00	Ingresos por Transferencias Corrientes Recibidas	1,541,424.30	0.00
Proyectos y Programas de Desarrollo Social Diversos	1,585,842.13	0.00	Transferencias Corrientes de Aporte Fiscal	214,942.30	0.00
Proyectos y Programas de Desarrollo Social Diversos	1,585,842.13	0.00	Tesoro Público Nacional	214,942.30	0.00
Gastos en Personal	181,098.98	0.00	Transferencias Corrientes del Sector Público	1,326,482.00	0.00
Remuneraciones Personal Permanente	148,515.56	0.00	Ministerio de Educación	1,326,482.00	0.00
Sueldos	148,515.56	0.00	Ingresos por Transferencias de Capital Recibidas	353,614.91	0.00
Remuneraciones Personal Eventual	18,317.34	0.00	Transferencias de Capital del Sector Externo	353,614.91	0.00
Sueldos	18,317.34	0.00	De Organismos sin Fines de Lucro	353,614.91	0.00
Contrib. Patronales a Inst. de Seguridad Social Pública	6,133.50	0.00	SUB TOTAL INGRESOS	1,895,039.21	0.00
Por Remuneraciones Permanentes	6,133.50	0.00			
Contrib. Patronales a Inst de Seguridad Social Privadas	8,132.58	0.00			
Por Remuneraciones Permanentes	8,132.58	0.00			
Gastos en Bienes de Consumo y Servicios	18,971.36	0.00			
Productos Alimenticios, Agropecuarios y Forestales	228.56	0.00			
Productos Alimenticios para Personas	228.56	0.00			
Materiales de Oficina, Productos de Papel e Impresos	237.52	0.00			
Productos de Papel y Cartón	209.42	0.00			
Materiales de Oficina	28.10	0.00			
Productos Químicos, Combustibles y Lubricantes	200.00	0.00			
Combustibles y Lubricantes	200.00	0.00			
Materiales de Uso o Consumo	850.48	0.00			
Materiales Informáticos	849.43	0.00			
Materiales Eléctricos	1.05	0.00			
Bienes de Uso y Consumo Diverso	603.12	0.00			
Bienes de Uso y Consumo Diversos	603.12	0.00			
Servicios Básicos	5,378.11	0.00			
Servicios de Energía Eléctrica	2,883.78	0.00			
Servicios de Agua	303.13	0.00			
Servicios de Telecomunicaciones	2,191.20	0.00			
Mantenimiento y Reparación	947.80	0.00			
Mantenimientos y Reparaciones de Bienes Muebles	947.80	0.00			
Servicios Comerciales	10,491.22	0.00			
Servicios de Vigilancia	5,326.62	0.00			
Servicios de Limpiezas y Fumigaciones	5,164.60	0.00			
Arrendamientos y Derechos	19,966.55	0.00			
De Bienes Inmuebles	19,966.55	0.00			

Ramo de Educación
ESTADO DE RENDIMIENTO ECONOMICO
Del 1 de Enero al 30 de Junio del 2020
(EN DOLARES)

Institucional

GASTOS DE GESTION	CORRIENTE	ANTERIOR
Pasajes y Viáticos	68.00	0.00
Viáticos por Comisión Interna	68.00	0.00
Gastos Financieros y Otros	2,294.61	0.00
Primas y Gastos por Seguros y Comisiones Bancarias	2,141.14	0.00
Primas y Gastos de Seguros de Personas	815.53	0.00
Primas y Gastos de Seguros de Bienes	1,325.61	0.00
Impuestos, Tasas y Derechos	57.72	0.00
Impuestos, Tasas y Derechos Diversos	57.72	0.00
Gastos Corrientes Diversos	95.75	0.00
Gastos Diversos	95.75	0.00
SUB TOTAL GASTOS	1,808,207.08	0.00
RESULTADO DEL EJERCICIO	86,832.13	0.00
TOTAL DE GASTOS DE GESTION	1,895,039.21	0.00

F. 
JEFE UFI



F. 
CONTADOR

