

**Ramo de Educación**  
**BALANCE DE COMPROBACION**  
**Del 1 de Enero al 31 de Diciembre (Definitivo) del 2021**  
**(EN DOLARES)**

15/02/2022

Pag. 1 de 6

Institucional

CODIGO	CONCEPTO	SALDO ANTERIOR	DEBE	HABER	SALDO ACUMULADO
<b>2</b>	<b>Recursos</b>	<b>178,427.33</b>	<b>1,126,963.55</b>	<b>1,096,309.76</b>	<b>209,081.12</b>
<b>21</b>	<b>Fondos</b>	<b>91,070.11</b>	<b>1,057,408.42</b>	<b>1,057,407.75</b>	<b>91,070.78</b>
<b>211</b>	<b>Disponibilidades</b>	<b>91,070.11</b>	<b>380,888.52</b>	<b>380,887.85</b>	<b>91,070.78</b>
21109	Bancos Comerciales M/D	90,581.15	380,888.52	380,887.85	90,581.82
21109001	Banco Comerciales M/D	90,581.15	380,888.52	380,887.85	90,581.82
21151	Fondos Depósitos en Tesoro Público	488.96	0.00	0.00	488.96
21151001	Fondos en Depósitos en Tesoro Público	383.71	0.00	0.00	383.71
21151002	Embargos Judiciales (Fondos Ajenos en Custodia)	105.25	0.00	0.00	105.25
<b>213</b>	<b>Deudores Monetarios</b>	<b>0.00</b>	<b>676,519.90</b>	<b>676,519.90</b>	<b>0.00</b>
21317	D.M. x Transferencias Corrientes de Aporte Fiscal	0.00	648,324.66	648,324.66	0.00
21317935	Tesoro Público (DGT)	0.00	648,324.66	648,324.66	0.00
21324	D.M. x Transferencias de Capital de Aporte Fiscal	0.00	20,486.84	20,486.84	0.00
21324935	Tesoro Público (DGT)	0.00	20,486.84	20,486.84	0.00
21389	D.M. x Operaciones de Ejercicios Anteriores	0.00	7,708.40	7,708.40	0.00
21389935	Tesoro Público (DGT)	0.00	7,708.40	7,708.40	0.00
<b>22</b>	<b>Inversiones Financieras</b>	<b>8,704.27</b>	<b>50,720.94</b>	<b>16,412.67</b>	<b>43,012.54</b>
<b>225</b>	<b>Deudores Financieros</b>	<b>7,708.40</b>	<b>50,720.94</b>	<b>15,416.80</b>	<b>43,012.54</b>
22551	Deudores Monetarios por Percibir	7,708.40	50,720.94	15,416.80	43,012.54
22551017	D.M. x Transferencias Corrientes de Aporte Fiscal	7,708.40	0.00	7,708.40	0.00
22551201	DMP x D.M. x Transferencias Corrientes de Aporte Fiscal	0.00	7,708.40	7,708.40	0.00
22551214	DMP x D.M. x Venta de Bienes y Servicios	0.00	14,650.38	0.00	14,650.38
22551217	DMP x D.M. x Transferencias Corrientes de Aporte Fiscal	0.00	28,362.16	0.00	28,362.16
<b>226</b>	<b>Inversiones Intangibles</b>	<b>995.87</b>	<b>0.00</b>	<b>995.87</b>	<b>0.00</b>
22615	Derechos de Propiedad Intangible	5,432.00	0.00	0.00	5,432.00
22615003	Derechos de Propiedad Intelectual	5,432.00	0.00	0.00	5,432.00
22699	Amortizaciones Acumuladas	4,436.13	0.00	995.87	5,432.00
22699001	Amortizaciones Acumuladas	4,436.13	0.00	995.87	5,432.00
<b>23</b>	<b>Inversiones en Existencias</b>	<b>6,930.01</b>	<b>3,473.12</b>	<b>2,353.76</b>	<b>8,049.37</b>
<b>231</b>	<b>Existencias Institucionales</b>	<b>6,930.01</b>	<b>3,473.12</b>	<b>2,353.76</b>	<b>8,049.37</b>
23101	Productos Alimenticios Agropecuarios y Forestales	334.68	237.00	284.94	286.74
23101001	Productos Alimenticios para Personas	334.68	237.00	284.94	286.74
23101002	Productos Alimenticios para Animales	0.00	0.00	0.00	0.00
23105	Materiales de Oficina, Productos de Papel e Impresos	1,458.90	180.86	499.02	1,140.74
23105001	Productos de Papel y Cartón	855.20	126.74	316.99	664.95
23105002	Materiales de Oficina	603.70	54.12	182.03	475.79
23109	Productos Químicos, Combustibles y Lubricantes	792.30	0.00	365.89	426.41
23109001	Productos Químicos	12.30	0.00	5.89	6.41
23109003	Combustibles y Lubricantes	780.00	0.00	360.00	420.00
23113	Materiales de Uso o Consumo	4,246.71	3,055.26	1,190.73	6,111.24
23113002	Materiales Informáticos	4,006.92	3,055.26	1,145.45	5,916.73

**Ramo de Educación**  
**BALANCE DE COMPROBACION**  
**Del 1 de Enero al 31 de Diciembre (Definitivo) del 2021**  
**(EN DOLARES)**

15/02/2022

Pag. 2 de 6

Institucional

CODIGO	CONCEPTO	SALDO ANTERIOR	DEBE	HABER	SALDO ACUMULADO
23113004	Materiales Eléctricos	239.79	0.00	45.28	194.51
23115	Bienes de Uso y Consumo Diversos	97.42	0.00	13.18	84.24
23115001	Herramientas, Repuestos y Accesorios	85.65	0.00	8.50	77.15
23115099	Bienes de Uso y Consumo Diversos	11.77	0.00	4.68	7.09
<b>24</b>	<b>Inversiones en Bienes de Uso</b>	<b>69,369.06</b>	<b>12,718.35</b>	<b>16,171.50</b>	<b>65,915.91</b>
<b>241</b>	<b>Bienes Depreciables</b>	<b>69,369.06</b>	<b>12,718.35</b>	<b>16,171.50</b>	<b>65,915.91</b>
24117	Equipo de Transporte, Tracción y Elevación	43,121.42	0.00	0.00	43,121.42
24117001	Vehículos de Transporte	43,121.42	0.00	0.00	43,121.42
24119	Maquinaria, Equipo y Mobiliario Diverso	112,156.67	9,890.18	3,142.41	118,904.44
24119001	Mobiliarios	6,691.41	0.00	0.00	6,691.41
24119002	Maquinarias y Equipos	32,707.52	1,141.13	0.00	33,848.65
24119004	Equipos Informaticos	69,237.45	8,749.05	3,142.41	74,844.09
24119099	Bienes Muebles Diversos	3,520.29	0.00	0.00	3,520.29
24199	Depreciación Acumulada	85,909.03	2,828.17	13,029.09	96,109.95
24199017	Equipo de Transporte, Tracción y Elevación	12,316.29	0.00	2,694.20	15,010.49
24199019	Maquinaria, Equipo y Mobiliario Diverso	73,592.74	2,828.17	10,334.89	81,099.46
<b>25</b>	<b>Inversiones en Proyectos y Programas</b>	<b>2,353.88</b>	<b>2,642.72</b>	<b>3,964.08</b>	<b>1,032.52</b>
<b>252</b>	<b>Inversiones en Bienes de Uso Público</b>	<b>2,353.88</b>	<b>2,642.72</b>	<b>3,964.08</b>	<b>1,032.52</b>
25273	Maquinaria, Equipo y Mobiliario Diverso	7,340.88	0.00	0.00	7,340.88
25273002	Equipos Informáticos	5,975.88	0.00	0.00	5,975.88
25273099	Bienes Muebles Diversos	1,365.00	0.00	0.00	1,365.00
25290	Depreciación	0.00	1,321.36	1,321.36	0.00
25290001	Depreciación	0.00	1,321.36	1,321.36	0.00
25291	Costos Acumulados de la Inversión	1,587,163.49	1,321.36	0.00	1,588,484.85
25291999	COSTOS ACUMULADOS DE LA INVERSION	1,587,163.49	1,321.36	0.00	1,588,484.85
25298	Depreciación Acumulada	4,987.00	0.00	1,321.36	6,308.36
25298073	Maquinaria, Equipo y Mobiliario Diverso	4,987.00	0.00	1,321.36	6,308.36
25299	Aplicación Inversiones Públicas	1,587,163.49	0.00	1,321.36	1,588,484.85
25299001	Aplicación Inversiones Públicas	1,587,163.49	0.00	1,321.36	1,588,484.85
<b>Sub Total Título</b>		<b>178,427.33</b>	<b>1,126,963.55</b>	<b>1,096,309.76</b>	<b>209,081.12</b>

**Ramo de Educación**  
**BALANCE DE COMPROBACION**  
**Del 1 de Enero al 31 de Diciembre (Definitivo) del 2021**  
**(EN DOLARES)**

15/02/2022

Pag. 3 de 6

Institucional

CODIGO	CONCEPTO	SALDO ANTERIOR	DEBE	HABER	SALDO ACUMULADO
<b>4</b>	<b>Obligaciones con Terceros</b>	<b>8,198.97</b>	<b>684,234.29</b>	<b>719,539.10</b>	<b>43,503.78</b>
<b>41</b>	<b>Deuda Corriente</b>	<b>490.57</b>	<b>676,525.89</b>	<b>676,526.56</b>	<b>491.24</b>
<b>412</b>	<b>Depósitos de Terceros</b>	<b>490.57</b>	<b>5.99</b>	<b>6.66</b>	<b>491.24</b>
41201	Depósitos Ajenos	490.57	5.99	6.66	491.24
41201452	Depósitos Ajenos en Custodia ( CONACYT )	383.71	0.00	0.00	383.71
41201777	Embargos Judiciales	105.25	0.00	0.00	105.25
41201935	DIRECCION GENERAL DE TESORERIA (DGT)	1.61	5.99	6.66	2.28
<b>413</b>	<b>Acreeedores Monetarios</b>	<b>0.00</b>	<b>676,519.90</b>	<b>676,519.90</b>	<b>0.00</b>
41351	A. M. x Remuneraciones	0.00	396,678.70	396,678.70	0.00
41351001	Remuneraciones	0.00	321,337.00	321,337.00	0.00
41351851	Caja Mutual de los Empleados del Ministerio de Educación	0.00	15,896.13	15,896.13	0.00
41351893	Instituto Salvadoreño del Seguro Social (ISSS)	0.00	17,468.82	17,468.82	0.00
41351921	Fondo Social para la Vivienda (FSV)	0.00	1,491.60	1,491.60	0.00
41351935	Tesoro Público (DGT)	0.00	40,485.15	40,485.15	0.00
41354	A.M. x Adquisiciones de Bienes y Servicios	0.00	153,362.32	153,362.32	0.00
41354001	Adquisiciones de Bienes y Servicios	0.00	151,154.84	151,154.84	0.00
41354920	Administración Nacional de Acueductos y Alcantarillados (ANDA)	0.00	621.56	621.56	0.00
41354935	Tesoro Público (DGT)	0.00	1,585.92	1,585.92	0.00
41355	A.M. x Gastos Financieros y Otros	0.00	3,826.97	3,826.97	0.00
41355001	Gastos Financieros y Otros	0.00	3,520.89	3,520.89	0.00
41355935	Tesoro Público (DGT)	0.00	306.08	306.08	0.00
41356	A.M. x Transferencias Corrientes Otorgadas	0.00	94,456.67	94,456.67	0.00
41356001	Transferencias Corrientes Otorgadas	0.00	92,356.67	92,356.67	0.00
41356935	Tesoro Público (DGT)	0.00	2,100.00	2,100.00	0.00
41361	A.M. x Inversiones en Activos Fijos	0.00	20,486.84	20,486.84	0.00
41361001	Inversiones en Activos Fijos	0.00	19,912.09	19,912.09	0.00
41361935	Tesoro Público (DGT)	0.00	574.75	574.75	0.00
41389	A.M. x Operaciones de Ejercicios Anteriores	0.00	7,708.40	7,708.40	0.00
41389001	Operaciones de Ejercicios Anteriores	0.00	7,708.40	7,708.40	0.00
<b>42</b>	<b>Financiamiento de Terceros</b>	<b>7,708.40</b>	<b>7,708.40</b>	<b>43,012.54</b>	<b>43,012.54</b>
<b>424</b>	<b>Acreeedores Financieros</b>	<b>7,708.40</b>	<b>7,708.40</b>	<b>43,012.54</b>	<b>43,012.54</b>
42450	Provisiones por Acreeedores Monetarios	0.00	0.00	25,099.53	25,099.53
42450777	Provisiones por Acreeedores Monetarios	0.00	0.00	25,099.53	25,099.53
42451	Acreeedores Monetarios por Pagar	7,708.40	7,708.40	17,913.01	17,913.01
42451777	Acreeedores Monetarios por Pagar	7,708.40	7,708.40	17,913.01	17,913.01
<b>Sub Total Título</b>		<b>8,198.97</b>	<b>684,234.29</b>	<b>719,539.10</b>	<b>43,503.78</b>



**Ramo de Educación**  
**BALANCE DE COMPROBACION**  
**Del 1 de Enero al 31 de Diciembre (Definitivo) del 2021**  
**(EN DOLARES)**

15/02/2022

Pag. 4 de 6

Institucional

CODIGO	CONCEPTO	SALDO ANTERIOR	DEBE	HABER	SALDO ACUMULADO
<b>8</b>	<b>Obligaciones Propias</b>	<b>170,228.36</b>	<b>1,966,718.91</b>	<b>1,962,067.89</b>	<b>165,577.34</b>
<b>81</b>	<b>Patrimonio Estatal</b>	<b>77,294.94</b>	<b>624,444.89</b>	<b>621,115.23</b>	<b>73,965.28</b>
<b>811</b>	<b>Patrimonio</b>	<b>77,294.94</b>	<b>624,444.89</b>	<b>621,115.23</b>	<b>73,965.28</b>
81101	Patrimonio Gobierno Central	59,313.44	0.00	0.00	59,313.44
81101001	Patrimonio Gobierno Central	59,313.44	0.00	0.00	59,313.44
81109	Resultado Ejercicios Anteriores	65,677.77	0.00	(47,696.27)	17,981.50
81109023	RESULTADO DEL EJERCICIO 2013	1,223.38	0.00	0.00	1,223.38
81109024	RESULTADO DEL EJERCICIO 2014	202.56	0.00	0.00	202.56
81109025	RESULTADO DEL EJERCICIO 2015	(5,522.14)	0.00	0.00	(5,522.14)
81109026	RESULTADO DEL EJERCICIO DE 2016	11,533.87	0.00	0.00	11,533.87
81109027	RESULTADO DEL EJERCICIO 2017	5,946.02	0.00	0.00	5,946.02
81109028	RESULTADO DEL EJERCICIO 2018	19,771.86	0.00	0.00	19,771.86
81109029	RESULTADO DEL EJERCICIO DE 2019	32,522.22	0.00	0.00	32,522.22
81109030	RESULTADOS DEL EJERCICIO 2020	0.00	0.00	(47,696.27)	(47,696.27)
81111	Resultado Ejercicio Corriente	(47,696.27)	624,444.89	668,811.50	(3,329.66)
81111999	Resultado Ejercicio Corriente	(47,696.27)	624,444.89	668,811.50	(3,329.66)
<b>83</b>	<b>Gastos de Gestión</b>	<b>1,587,163.49</b>	<b>673,462.52</b>	<b>672,141.16</b>	<b>1,588,484.85</b>
<b>831</b>	<b>Gastos de Inversiones Públicas</b>	<b>1,587,163.49</b>	<b>1,321.36</b>	<b>0.00</b>	<b>1,588,484.85</b>
83169	Proyectos y Programas de Desarrollo Social Diversos	1,587,163.49	1,321.36	0.00	1,588,484.85
83169001	Proyectos y Programas de Desarrollo Social Diversos	1,587,163.49	1,321.36	0.00	1,588,484.85
<b>833</b>	<b>Gastos en Personal</b>	<b>0.00</b>	<b>396,678.70</b>	<b>396,678.70</b>	<b>0.00</b>
83301	Remuneraciones Personal Permanente	0.00	328,297.76	328,297.76	0.00
83301001	Sueldos	0.00	319,628.82	319,628.82	0.00
83301003	Aguinaldos	0.00	8,668.94	8,668.94	0.00
83303	Remuneraciones Personal Eventual	0.00	38,290.94	38,290.94	0.00
83303001	Sueldos	0.00	37,834.68	37,834.68	0.00
83303003	Aguinaldos	0.00	456.26	456.26	0.00
83307	Contrib. Patronales a Inst. de Seguridad Social Pública	0.00	12,477.73	12,477.73	0.00
83307001	Por Remuneraciones Permanentes	0.00	12,477.73	12,477.73	0.00
83309	Contrib. Patronales a Inst de Seguridad Social Privadas	0.00	17,612.27	17,612.27	0.00
83309001	Por Remuneraciones Permanentes	0.00	17,612.27	17,612.27	0.00
<b>834</b>	<b>Gastos en Bienes de Consumo y Servicios</b>	<b>0.00</b>	<b>152,242.96</b>	<b>152,242.96</b>	<b>0.00</b>
83401	Productos Alimenticios, Agropecuarios y Forestales	0.00	284.94	284.94	0.00
83401001	Productos Alimenticios para Personas	0.00	284.94	284.94	0.00
83403	Productos Textiles y Vestuarios	0.00	706.96	706.96	0.00
83403001	Productos Textiles y Vestuarios	0.00	706.96	706.96	0.00
83405	Materiales de Oficina, Productos de Papel e Impresos	0.00	931.42	931.42	0.00
83405001	Productos de Papel y Cartón	0.00	749.39	749.39	0.00
83405002	Materiales de Oficina	0.00	182.03	182.03	0.00
83409	Productos Químicos, Combustibles y Lubricantes	0.00	618.89	618.89	0.00

**Ramo de Educación**  
**BALANCE DE COMPROBACION**  
**Del 1 de Enero al 31 de Diciembre (Definitivo) del 2021**  
**(EN DOLARES)**

15/02/2022

Pag. 5 de 6

Institucional

CODIGO	CONCEPTO	SALDO ANTERIOR	DEBE	HABER	SALDO ACUMULADO
83409001	Productos Químicos	0.00	258.89	258.89	0.00
83409003	Combustibles y Lubricantes	0.00	360.00	360.00	0.00
83411	Minerales y Productos Derivados	0.00	1,969.50	1,969.50	0.00
83411002	Minerales Metálicos y Productos Derivados	0.00	1,969.50	1,969.50	0.00
83413	Materiales de Uso o Consumo	0.00	2,427.34	2,427.34	0.00
83413001	Materiales e Instrumental de Laboratorios y Uso Médico	0.00	450.00	450.00	0.00
83413002	Materiales Informáticos	0.00	1,852.06	1,852.06	0.00
83413004	Materiales Eléctricos	0.00	125.28	125.28	0.00
83415	Bienes de Uso y Consumo Diverso	0.00	3,323.14	3,323.14	0.00
83415001	Herramientas, Repuestos y Accesorios	0.00	421.06	421.06	0.00
83415099	Bienes de Uso y Consumo Diversos	0.00	2,902.08	2,902.08	0.00
83417	Servicios Básicos	0.00	13,130.47	13,130.47	0.00
83417001	Servicios de Energía Eléctrica	0.00	7,219.99	7,219.99	0.00
83417002	Servicios de Agua	0.00	621.56	621.56	0.00
83417003	Servicios de Telecomunicaciones	0.00	5,258.92	5,258.92	0.00
83417004	Servicios de Correos	0.00	30.00	30.00	0.00
83419	Mantenimiento y Reparación	0.00	9,148.45	9,148.45	0.00
83419001	Mantenimientos y Reparaciones de Bienes Muebles	0.00	8,826.20	8,826.20	0.00
83419002	Mantenimientos y Reparaciones de Vehículos	0.00	322.25	322.25	0.00
83421	Servicios Comerciales	0.00	63,115.23	63,115.23	0.00
83421003	Servicios de Vigilancia	0.00	12,900.00	12,900.00	0.00
83421004	Servicios de Limpiezas y Fumigaciones	0.00	12,545.04	12,545.04	0.00
83421010	Impresiones, Publicaciones y Reproducciones	0.00	37,670.19	37,670.19	0.00
83423	Otros Servicios y Arrendamientos Diversos	0.00	116.90	116.90	0.00
83423099	Servicios Generales y Arrendamientos Diversos	0.00	116.90	116.90	0.00
83425	Arrendamientos y Derechos	0.00	56,469.72	56,469.72	0.00
83425001	De Bienes Muebles	0.00	2,448.00	2,448.00	0.00
83425002	De Bienes Inmuebles	0.00	54,021.72	54,021.72	0.00
<b>835</b>	<b>Gastos en Bienes Capitalizables</b>	<b>0.00</b>	<b>10,596.66</b>	<b>10,596.66</b>	<b>0.00</b>
83507	Maquinaria, Equipo y Mobiliario Diverso	0.00	3,369.72	3,369.72	0.00
83507001	Mobiliarios	0.00	1,071.00	1,071.00	0.00
83507002	Equipos Informáticos	0.00	1,129.45	1,129.45	0.00
83507003	Maquinarias y Equipos	0.00	1,169.27	1,169.27	0.00
83513	Gastos en Activos Intangibles	0.00	7,226.94	7,226.94	0.00
83513003	Derechos de Propiedad Intelectual	0.00	7,226.94	7,226.94	0.00
<b>836</b>	<b>Gastos Financieros y Otros</b>	<b>0.00</b>	<b>3,826.97</b>	<b>3,826.97</b>	<b>0.00</b>
83601	Primas y Gastos por Seguros y Comisiones Bancarias	0.00	3,552.11	3,552.11	0.00
83601001	Primas y Gastos de Seguros de Personas	0.00	815.53	815.53	0.00
83601002	Primas y Gastos de Seguros de Bienes	0.00	2,711.58	2,711.58	0.00
83601003	Comisiones y Gastos Bancarios	0.00	25.00	25.00	0.00

**Ramo de Educación**  
**BALANCE DE COMPROBACION**  
**Del 1 de Enero al 31 de Diciembre (Definitivo) del 2021**  
**(EN DOLARES)**

15/02/2022

Pag. 6 de 6

Institucional

CODIGO	CONCEPTO	SALDO ANTERIOR	DEBE	HABER	SALDO ACUMULADO
83603	Impuestos, Tasas y Derechos	0.00	274.86	274.86	0.00
83603099	Impuestos, Tasas y Derechos Diversos	0.00	274.86	274.86	0.00
<b>837</b>	<b>Gastos en Transferencias Otorgadas</b>	<b>0.00</b>	<b>94,456.67</b>	<b>94,456.67</b>	<b>0.00</b>
83709	Transferencias Corrientes al Sector Privado	0.00	83,955.16	83,955.16	0.00
83709004	A Personas Naturales	0.00	16,875.20	16,875.20	0.00
83709005	Becas	0.00	67,079.96	67,079.96	0.00
83713	Transferencias Corrientes al Sector Externo	0.00	10,501.51	10,501.51	0.00
83713002	A Organismos Multilaterales	0.00	10,501.51	10,501.51	0.00
<b>838</b>	<b>Costos de Ventas y Cargos Calculados</b>	<b>0.00</b>	<b>14,339.20</b>	<b>14,339.20</b>	<b>0.00</b>
83806	Gastos por Descargo de Bienes de Larga Duración	0.00	314.24	314.24	0.00
83806001	Gastos por Descargo de Bienes de Larga Duración	0.00	314.24	314.24	0.00
83811	Amortización de Inversiones Intangibles	0.00	995.87	995.87	0.00
83811001	Amortización de Inversiones Intangibles	0.00	995.87	995.87	0.00
83815	Depreciación de Bienes de Uso	0.00	13,029.09	13,029.09	0.00
83815001	Depreciación de Bienes de Uso	0.00	13,029.09	13,029.09	0.00
<b>85</b>	<b>Ingresos de Gestión</b>	<b>1,680,096.91</b>	<b>668,811.50</b>	<b>668,811.50</b>	<b>1,680,096.91</b>
<b>856</b>	<b>Ingresos por Transferencias Corrientes Recibidas</b>	<b>1,326,482.00</b>	<b>648,324.66</b>	<b>648,324.66</b>	<b>1,326,482.00</b>
85603	Transferencias Corrientes de Aporte Fiscal	0.00	648,324.66	648,324.66	0.00
85603935	Tesoro Público Nacional	0.00	648,324.66	648,324.66	0.00
85605	Transferencias Corrientes del Sector Público	1,326,482.00	0.00	0.00	1,326,482.00
85605847	Ministerio de Educación	1,326,482.00	0.00	0.00	1,326,482.00
<b>857</b>	<b>Ingresos por Transferencias de Capital Recibidas</b>	<b>353,614.91</b>	<b>20,486.84</b>	<b>20,486.84</b>	<b>353,614.91</b>
85701	Transferencias de Capital de Aporte Fiscal	0.00	20,486.84	20,486.84	0.00
85701935	Tesoro Público Nacional	0.00	20,486.84	20,486.84	0.00
85707	Transferencias de Capital del Sector Externo	353,614.91	0.00	0.00	353,614.91
85707005	De Organismos sin Fines de Lucro	353,614.91	0.00	0.00	353,614.91
<b>Sub Total Título</b>		<b>170,228.36</b>	<b>1,966,718.91</b>	<b>1,962,067.89</b>	<b>165,577.34</b>
<b>Total</b>		<b>0.00</b>	<b>3,777,916.75</b>	<b>3,777,916.75</b>	<b>0.00</b>





Ramo de Educación  
**ESTADO DE RENDIMIENTO ECONOMICO**  
 Del 1 de Enero al 31 de Diciembre (Definitivo) del 2021  
 (EN DOLARES)

**Institucional**

GASTOS DE GESTION	CORRIENTE	ANTERIOR	INGRESOS DE GESTION	CORRIENTE	ANTERIOR
<b>Gastos de Inversiones Públicas</b>	<b>1,588,484.85</b>	<b>0.00</b>	<b>Ingresos por Transferencias Corrientes Recibidas</b>	<b>1,326,482.00</b>	<b>0.00</b>
Proyectos y Programas de Desarrollo Social Diversos	1,588,484.85	0.00	Transferencias Corrientes de Aporte Fiscal	0.00	0.00
Proyectos y Programas de Desarrollo Social Diversos	1,588,484.85	0.00	Tesoro Público Nacional	0.00	0.00
<b>Gastos en Personal</b>	<b>0.00</b>	<b>0.00</b>	Transferencias Corrientes del Sector Público	1,326,482.00	0.00
Remuneraciones Personal Permanente	0.00	0.00	Ministerio de Educación	1,326,482.00	0.00
Sueldos	0.00	0.00	<b>Ingresos por Transferencias de Capital Recibidas</b>	<b>353,614.91</b>	<b>0.00</b>
Aguinaldos	0.00	0.00	Transferencias de Capital de Aporte Fiscal	0.00	0.00
Remuneraciones Personal Eventual	0.00	0.00	Tesoro Público Nacional	0.00	0.00
Sueldos	0.00	0.00	Transferencias de Capital del Sector Externo	353,614.91	0.00
Aguinaldos	0.00	0.00	De Organismos sin Fines de Lucro	353,614.91	0.00
Contrib. Patronales a Inst. de Seguridad Social Pública	0.00	0.00	<b>SUB TOTAL INGRESOS</b>	<b>1,680,096.91</b>	<b>0.00</b>
Por Remuneraciones Permanentes	0.00	0.00			
Contrib. Patronales a Inst de Seguridad Social Privadas	0.00	0.00			
Por Remuneraciones Permanentes	0.00	0.00			
<b>Gastos en Bienes de Consumo y Servicios</b>	<b>0.00</b>	<b>0.00</b>			
Productos Alimenticios, Agropecuarios y Forestales	0.00	0.00			
Productos Alimenticios para Personas	0.00	0.00			
Productos Textiles y Vestuarios	0.00	0.00			
Productos Textiles y Vestuarios	0.00	0.00			
Materiales de Oficina, Productos de Papel e Impresos	0.00	0.00			
Productos de Papel y Cartón	0.00	0.00			
Materiales de Oficina	0.00	0.00			
Productos Químicos, Combustibles y Lubricantes	0.00	0.00			
Productos Químicos	0.00	0.00			
Combustibles y Lubricantes	0.00	0.00			
Minerales y Productos Derivados	0.00	0.00			
Minerales Metálicos y Productos Derivados	0.00	0.00			
Materiales de Uso o Consumo	0.00	0.00			
Materiales e Instrumental de Laboratorios y Uso Médico	0.00	0.00			
Materiales Informáticos	0.00	0.00			
Materiales Eléctricos	0.00	0.00			
Bienes de Uso y Consumo Diverso	0.00	0.00			
Herramientas, Repuestos y Accesorios	0.00	0.00			
Bienes de Uso y Consumo Diversos	0.00	0.00			
Servicios Básicos	0.00	0.00			
Servicios de Energía Eléctrica	0.00	0.00			

Ramo de Educación  
**ESTADO DE RENDIMIENTO ECONOMICO**  
 Del 1 de Enero al 31 de Diciembre (Definitivo) del 2021  
 (EN DOLARES)

**Institucional**


<b>GASTOS DE GESTION</b>	<b>CORRIENTE</b>	<b>ANTERIOR</b>
Servicios de Agua	0.00	0.00
Servicios de Telecomunicaciones	0.00	0.00
Servicios de Correos	0.00	0.00
Mantenimiento y Reparación	0.00	0.00
Mantenimientos y Reparaciones de Bienes Muebles	0.00	0.00
Mantenimientos y Reparaciones de Vehículos	0.00	0.00
Servicios Comerciales	0.00	0.00
Servicios de Vigilancia	0.00	0.00
Servicios de Limpiezas y Fumigaciones	0.00	0.00
Impresiones, Publicaciones y Reproducciones	0.00	0.00
Otros Servicios y Arrendamientos Diversos	0.00	0.00
Servicios Generales y Arrendamientos Diversos	0.00	0.00
Arrendamientos y Derechos	0.00	0.00
De Bienes Muebles	0.00	0.00
De Bienes Inmuebles	0.00	0.00
<b>Gastos en Bienes Capitalizables</b>	<b>0.00</b>	<b>0.00</b>
Maquinaria, Equipo y Mobiliario Diverso	0.00	0.00
Mobiliarios	0.00	0.00
Equipos Informáticos	0.00	0.00
Maquinarias y Equipos	0.00	0.00
Gastos en Activos Intangibles	0.00	0.00
Derechos de Propiedad Intelectual	0.00	0.00
<b>Gastos Financieros y Otros</b>	<b>0.00</b>	<b>0.00</b>
Primas y Gastos por Seguros y Comisiones Bancarias	0.00	0.00
Primas y Gastos de Seguros de Personas	0.00	0.00
Primas y Gastos de Seguros de Bienes	0.00	0.00
Comisiones y Gastos Bancarios	0.00	0.00
Impuestos, Tasas y Derechos	0.00	0.00
Impuestos, Tasas y Derechos Diversos	0.00	0.00
<b>Gastos en Transferencias Otorgadas</b>	<b>0.00</b>	<b>0.00</b>
Transferencias Corrientes al Sector Privado	0.00	0.00
A Personas Naturales	0.00	0.00
Becas	0.00	0.00
Transferencias Corrientes al Sector Externo	0.00	0.00
A Organismos Multilaterales	0.00	0.00
<b>Costos de Ventas y Cargos Calculados</b>	<b>0.00</b>	<b>0.00</b>
Gastos por Descargo de Bienes de Larga Duración	0.00	0.00




Ramo de Educación  
**ESTADO DE RENDIMIENTO ECONOMICO**  
 Del 1 de Enero al 31 de Diciembre (Definitivo) del 2021  
 (EN DOLARES)

**Institucional**

GASTOS DE GESTION	CORRIENTE	ANTERIOR
Gastos por Descargo de Bienes de Larga Duración	0.00	0.00
Amortización de Inversiones Intangibles	0.00	0.00
Amortización de Inversiones Intangibles	0.00	0.00
Depreciación de Bienes de Uso	0.00	0.00
Depreciación de Bienes de Uso	0.00	0.00
<b>SUB TOTAL GASTOS</b>	<b>1,588,484.85</b>	<b>0.00</b>
<b>RESULTADO DEL EJERCICIO</b>	<b>91,612.06</b>	<b>0.00</b>
<b>TOTAL DE GASTOS DE GESTION</b>	<b>1,680,096.91</b>	<b>0.00</b>

F.   
 JEFE UFI



F.   
 CONTADOR



Ramo de Educación  
**ESTADO DE SITUACION FINANCIERA**  
al 31 de Diciembre (Definitivo) del 2021  
(EN DOLARES)

15/02/2022

Pag. 1 de 3

Institucional

RECURSOS	Parcial	Total
<b>Fondos</b>		<b>91,070.78</b>
<b>Disponibilidades</b>	<b>91,070.78</b>	
<b>Bancos Comerciales M/D</b>	<b>90,581.82</b>	
Banco Comerciales M/D	90,581.82	
<b>Fondos Depósitos en Tesoro Público</b>	<b>488.96</b>	
Fondos en Depósitos en Tesoro Público	383.71	
Embargos Judiciales (Fondos Ajenos en Custodia)	105.25	
<b>Deudores Monetarios</b>	<b>0.00</b>	
<b>Inversiones Financieras</b>		<b>43,012.54</b>
<b>Deudores Financieros</b>	<b>43,012.54</b>	
<b>Deudores Monetarios por Percibir</b>	<b>43,012.54</b>	
DMP x D.M. x Venta de Bienes y Servicios	14,650.38	
DMP x D.M. x Transferencias Corrientes de Aporte Fiscal	28,362.16	
<b>Inversiones Intangibles</b>	<b>0.00</b>	
<b>Derechos de Propiedad Intangible</b>	<b>5,432.00</b>	
Derechos de Propiedad Intelectual	5,432.00	
<b>Amortizaciones Acumuladas</b>	<b>(5,432.00)</b>	
Amortizaciones Acumuladas	(5,432.00)	
<b>Inversiones en Existencias</b>		<b>8,049.37</b>
<b>Existencias Institucionales</b>	<b>8,049.37</b>	
<b>Productos Alimenticios Agropecuarios y Forestales</b>	<b>286.74</b>	
Productos Alimenticios para Personas	286.74	
<b>Materiales de Oficina, Productos de Papel e Impresos</b>	<b>1,140.74</b>	
Productos de Papel y Cartón	664.95	
Materiales de Oficina	475.79	
<b>Productos Químicos, Combustibles y Lubricantes</b>	<b>426.41</b>	
Productos Químicos	6.41	
Combustibles y Lubricantes	420.00	
<b>Materiales de Uso o Consumo</b>	<b>6,111.24</b>	
Materiales Informáticos	5,916.73	
Materiales Eléctricos	194.51	
<b>Bienes de Uso y Consumo Diversos</b>	<b>84.24</b>	
Herramientas, Repuestos y Accesorios	77.15	
Bienes de Uso y Consumo Diversos	7.09	
<b>Inversiones en Bienes de Uso</b>		<b>65,915.91</b>
<b>Bienes Depreciables</b>	<b>65,915.91</b>	
<b>Equipo de Transporte, Tracción y Elevación</b>	<b>43,121.42</b>	
Vehículos de Transporte	43,121.42	
<b>Maquinaria, Equipo y Mobiliario Diverso</b>	<b>118,904.44</b>	
Mobiliarios	6,691.41	
Maquinarias y Equipos	33,848.65	
Equipos Informaticos	74,844.09	
Bienes Muebles Diversos	3,520.29	
<b>Depreciación Acumulada</b>	<b>(96,109.95)</b>	
Equipo de Transporte, Tracción y Elevación	(15,010.49)	

Ramo de Educación  
**ESTADO DE SITUACION FINANCIERA**  
**al 31 de Diciembre (Definitivo) del 2021**  
**(EN DOLARES)**

15/02/2022

Pag. 2 de 3

Institucional

RECURSOS	Parcial	Total
Maquinaria, Equipo y Mobiliario Diverso	(81,099.46)	
<b>Inversiones en Proyectos y Programas</b>		<b>1,032.52</b>
<b>Inversiones en Bienes de Uso Público</b>	<b>1,032.52</b>	
<b>Maquinaria, Equipo y Mobiliario Diverso</b>	<b>7,340.88</b>	
Equipos Informáticos	5,975.88	
Bienes Muebles Diversos	1,365.00	
<b>Costos Acumulados de la Inversión</b>	<b>1,588,484.85</b>	
COSTOS ACUMULADOS DE LA INVERSION	1,588,484.85	
<b>Depreciación Acumulada</b>	<b>(6,308.36)</b>	
Maquinaria, Equipo y Mobiliario Diverso	(6,308.36)	
<b>Aplicación Inversiones Públicas</b>	<b>(1,588,484.85)</b>	
Aplicación Inversiones Públicas	(1,588,484.85)	
<b>TOTAL RECURSOS</b>		<b>209,081.12</b>





Ramo de Educación  
**ESTADO DE SITUACION FINANCIERA**  
 al 31 de Diciembre (Definitivo) del 2021  
 (EN DOLARES)

15/02/2022

Pag. 3 de 3

Institucional

OBLIGACIONES	Parcial	Total
<b>Deuda Corriente</b>		<b>491.24</b>
<b>Depósitos de Terceros</b>	<b>491.24</b>	
<b>Depósitos Ajenos</b>	<b>491.24</b>	
Depósitos Ajenos en Custodia ( CONACYT )	383.71	
Embargos Judiciales	105.25	
DIRECCION GENERAL DE TESORERIA (DGT)	2.28	
<b>Acreedores Monetarios</b>	<b>0.00</b>	
<b>Financiamiento de Terceros</b>		<b>43,012.54</b>
<b>Acreedores Financieros</b>	<b>43,012.54</b>	
<b>Provisiones por Acreedores Monetarios</b>	<b>25,099.53</b>	
Provisiones por Acreedores Monetarios	25,099.53	
<b>Acreedores Monetarios por Pagar</b>	<b>17,913.01</b>	
Acreedores Monetarios por Pagar	17,913.01	
<b>Patrimonio Estatal</b>		<b>73,965.28</b>
<b>Patrimonio</b>	<b>73,965.28</b>	
<b>Patrimonio Gobierno Central</b>	<b>59,313.44</b>	
Patrimonio Gobierno Central	59,313.44	
<b>Resultado Ejercicios Anteriores</b>	<b>17,981.50</b>	
RESULTADO DEL EJERCICIO 2013	1,223.38	
RESULTADO DEL EJERCICIO 2014	202.56	
RESULTADO DEL EJERCICIO 2015	(5,522.14)	
RESULTADO DEL EJERCICIO DE 2016	11,533.87	
RESULTADO DEL EJERCICIO 2017	5,946.02	
RESULTADO DEL EJERCICIO 2018	19,771.86	
RESULTADO DEL EJERCICIO DE 2019	32,522.22	
RESULTADOS DEL EJERCICIO 2020	(47,696.27)	
<b>Resultado Ejercicio Corriente</b>	<b>(3,329.66)</b>	
Resultado Ejercicio Corriente	(3,329.66)	
<b>RESULTADO DEL EJERCICIO</b>	<b>91,612.06</b>	<b>91,612.06</b>
<b>TOTAL OBLIGACIONES</b>		<b>209,081.12</b>

F.    
**JEFE UFI**

F.    
**CONTADOR**

Ramo de Educación  
**ESTADO DE FLUJO DE FONDOS**  
 Del 1 de Enero al 31 de Diciembre (Definitivo) del 2021  
 (EN DOLARES)

Institucional

ESTRUCTURA	CORRIENTE	ANTERIOR
<b>DISPONIBILIDADES INICIALES</b>	<b>91,070.11</b>	<b>0.00</b>
DISPONIBILIDADES INICIALES	91,070.11	0.00
<b>RESULTADO OPERACIONAL NETO</b>	<b>0.00</b>	<b>0.00</b>
FUENTES OPERACIONALES	633,507.36	0.00
USOS OPERACIONALES	633,507.36	0.00
<b>RESULTADO NO OPERACIONAL NETO</b>	<b>0.67</b>	<b>0.00</b>
FUENTES NO OPERACIONALES	6.66	0.00
USOS NO OPERACIONALES	5.99	0.00
<b>DISPONIBILIDAD FINAL</b>	<b>91,070.78</b>	<b>0.00</b>

F.   
 JEFE UFI



F.   
 CONTADOR



## FLUJO DE FONDOS -COMPOSICION-

Del 1 de Enero al 31 de Diciembre (Definitivo) del 2021

(EN DOLARES)

## Institucional

FUENTES	CORRIENTE	ANTERIOR	USOS	CORRIENTE	ANTERIOR
<b>OPERACIONAL</b>	<b>633,507.36</b>	<b>0.00</b>	<b>OPERACIONAL</b>	<b>633,507.36</b>	<b>0.00</b>
D.M. x Transferencias Corrientes de Aporte Fiscal	619,962.50	0.00	A. M. x Remuneraciones	396,678.70	0.00
D.M. x Transferencias de Capital de Aporte Fiscal	5,836.46	0.00	A.M. x Adquisiciones de Bienes y Servicios	125,000.16	0.00
D.M. x Operaciones de Ejercicios Anteriores	7,708.40	0.00	A.M. x Gastos Financieros y Otros	3,826.97	0.00
<b>NO OPERACIONAL</b>	<b>6.66</b>	<b>0.00</b>	A.M. x Transferencias Corrientes Otorgadas	94,456.67	0.00
Depósitos Ajenos	6.66	0.00	A.M. x Inversiones en Activos Fijos	5,836.46	0.00
			A.M. x Operaciones de Ejercicios Anteriores	7,708.40	0.00
			<b>NO OPERACIONAL</b>	<b>5.99</b>	<b>0.00</b>
<b>- TOTAL FUENTES -</b>	<b>633,514.02</b>	<b>0.00</b>	Depósitos Ajenos	5.99	0.00
			<b>AUMENTO NETO DE DISPONIBILIDADES</b>	<b>0.67</b>	<b>0.00</b>
			<b>- TOTAL USOS -</b>	<b>633,514.02</b>	<b>0.00</b>



**RAMO DE EDUCACIÓN**  
**ESTADO DE EJECUCION PRESUPUESTARIA DE EGRESOS**  
**Reporte Acumulado Del 1 de Enero al 31 de Diciembre (Definitivo) del 2021**  
**(EN DOLARES)**

Agrupacion Operacional : 1 Recursos de Caracter Ordinario  
 Unid. Presup. : 10 Consejo Nacional de Ciencia y Tecnología  
 Línea : 1001 Desarrollo de la Ciencia y la Tecnología

CODIGO	CONCEPTO	CREDITO PRESUPUESTARIO	DEVENGADO	SALDO PRESUPUESTARIO
51	Remuneraciones	447,843.00	396,678.70	51,164.30
511	Remuneraciones Permanentes	359,639.00	328,297.76	31,341.24
51101	Sueldos	350,054.00	319,628.82	30,425.18
51103	Aguinaldos	9,585.00	8,668.94	916.06
512	Remuneraciones Eventuales	38,442.00	38,290.94	151.06
51201	Sueldos	37,982.00	37,834.68	147.32
51203	Aguinaldos	460.00	456.26	3.74
514	Contribuciones Patronales a Inst de Seg Social Públicas	19,728.00	12,477.73	7,250.27
51401	Por Remuneraciones Permanentes	18,828.00	12,477.73	6,350.27
51402	Por Remuneraciones Eventuales	900.00	0.00	900.00
515	Contribuciones Patronales a Inst de Seg Social Privadas	30,034.00	17,612.27	12,421.73
51501	Por Remuneraciones Permanentes	27,156.00	17,612.27	9,543.73
51502	Por Remuneraciones Eventuales	2,878.00	0.00	2,878.00
54	Adquisiciones de Bienes y Servicios	422,485.00	153,362.32	269,122.68
541	Bienes de Uso y Consumo	99,690.00	11,381.55	88,308.45
54101	Productos Alimenticios para Personas	2,320.00	237.00	2,083.00
54104	Productos Textiles y Vestuarios	2,000.00	706.96	1,293.04
54105	Productos de Papel y Cartón	1,144.74	559.14	585.60
54107	Productos Químicos	3,630.00	253.00	3,377.00
54108	Productos Farmacéuticos y Medicinales	200.00	0.00	200.00
54109	Llantas y Neumáticos	600.00	0.00	600.00
54110	Combustibles y Lubricantes	1,500.00	0.00	1,500.00
54112	Minerales Metálicos y Productos Derivados	7,500.00	1,969.50	5,530.50
54113	Materiales e Instrumental de Laboratorios y uso Médico	4,800.00	450.00	4,350.00
54114	Materiales de Oficina	140.00	54.12	85.88
54115	Materiales Informáticos	4,155.26	3,761.87	393.39
54118	Herramientas, Repuestos y Accesorios	3,200.00	412.56	2,787.44
54119	Materiales Eléctricos	330.00	80.00	250.00
54199	Bienes de Uso y Consumo Diversos	68,170.00	2,897.40	65,272.60
542	Servicios Básicos	27,565.00	13,130.47	14,434.53
54201	Servicios de Energía Eléctrica	14,400.00	7,219.99	7,180.01
54202	Servicios de Agua	1,800.00	621.56	1,178.44
54203	Servicios de Telecomunicaciones	9,710.00	5,258.92	4,451.08
54204	Servicios de Correos	1,655.00	30.00	1,625.00
543	Servicios Generales y Arrendamientos	194,582.00	128,850.30	65,731.70
54301	Mantenimientos y Reparaciones de Bienes Muebles	11,680.00	8,826.20	2,853.80
54302	Mantenimientos y Reparaciones de Vehículos	1,500.00	322.25	1,177.75

## RAMO DE EDUCACIÓN

## ESTADO DE EJECUCION PRESUPUESTARIA DE EGRESOS

Reporte Acumulado Del 1 de Enero al 31 de Diciembre (Definitivo) del 2021  
(EN DOLARES)

Agrupacion Operacional : 1 Recursos de Caracter Ordinario  
Unid. Presup. : 10 Consejo Nacional de Ciencia y Tecnología  
Linea : 1001 Desarrollo de la Ciencia y la Tecnología

CODIGO	CONCEPTO	CREDITO PRESUPUESTARIO	DEVENGADO	SALDO PRESUPUESTARIO
54303	Mantenimientos y Reparaciones de Bienes Inmuebles	3,800.00	0.00	3,800.00
54305	Servicios de Publicidad	12,200.00	0.00	12,200.00
54306	Servicios de Vigilancia	13,492.00	12,900.00	592.00
54307	Servicios de Limpiezas y Fumigaciones	14,905.50	12,545.04	2,360.46
54313	Impresiones, Publicaciones y Reproducciones	51,019.40	37,670.19	13,349.21
54316	Arrendamiento de Bienes Muebles	2,468.00	2,448.00	20.00
54317	Arrendamiento de Bienes Inmuebles	54,060.00	54,021.72	38.28
54399	Servicios Generales y Arrendamientos Diversos	29,457.10	116.90	29,340.20
544	Pasajes y Viáticos	4,075.00	0.00	4,075.00
54402	Pasajes al Exterior	3,350.00	0.00	3,350.00
54403	Viáticos por Comisión Interna	725.00	0.00	725.00
545	Consultorías, Estudios e Investigaciones	96,573.00	0.00	96,573.00
54505	Servicios de Capacitación	31,055.00	0.00	31,055.00
54507	Desarrollos Informáticos	5,000.00	0.00	5,000.00
54599	Consultorías, Estudios e Investigaciones Diversas	60,518.00	0.00	60,518.00
55	Gastos Financieros y Otros	6,860.00	3,826.97	3,033.03
555	Impuestos, Tasas y Derechos	335.00	274.86	60.14
55599	Impuestos, Tasas y Derechos Diversos	335.00	274.86	60.14
556	Seguros, Comisiones y Gastos Bancarios	6,040.00	3,552.11	2,487.89
55601	Primas y Gastos de Seguros de Personas	1,200.00	815.53	384.47
55602	Primas y Gastos de Seguros de Bienes	4,215.00	2,711.58	1,503.42
55603	Comisiones y Gastos Bancarios	625.00	25.00	600.00
557	Otros Gastos no Clasificados	485.00	0.00	485.00
55799	Gastos Diversos	485.00	0.00	485.00
56	Transferencias Corrientes	363,330.00	94,456.67	268,873.33
563	Transferencias Corrientes al Sector Privado	351,928.49	83,955.16	267,973.33
56301	A Empresas Privadas no Financieras	50,000.00	0.00	50,000.00
56303	A Organismos sin Fines de Lucro	150,000.00	0.00	150,000.00
56304	A Personas Naturales	20,055.00	16,875.20	3,179.80
56305	Becas	131,873.49	67,079.96	64,793.53
564	Transferencias Corrientes al Sector Externo	11,401.51	10,501.51	900.00
56404	A Organismos Multilaterales	11,401.51	10,501.51	900.00
61	Inversiones en Activos Fijos	34,675.00	20,486.84	14,188.16
611	Bienes Muebles	24,900.00	13,259.90	11,640.10
61101	Mobiliarios	4,071.00	1,071.00	3,000.00
61102	Maquinarias y Equipos	4,970.13	2,310.40	2,659.73
61104	Equipos Informáticos	15,858.87	9,878.50	5,980.37

**RAMO DE EDUCACIÓN**  
**ESTADO DE EJECUCION PRESUPUESTARIA DE EGRESOS**  
**Reporte Acumulado Del 1 de Enero al 31 de Diciembre (Definitivo) del 2021**  
**(EN DOLARES)**

Agrupacion Operacional : 1 Recursos de Caracter Ordinario  
 Unid. Presup. : 10 Consejo Nacional de Ciencia y Tecnologia  
 Linea : 1001 Desarrollo de la Ciencia y la Tecnología

CODIGO	CONCEPTO	CREDITO PRESUPUESTARIO	DEVENGADO	SALDO PRESUPUESTARIO
614	Intangibles	9,775.00	7,226.94	2,548.06
61403	Derechos de Propiedad Intelectual	9,775.00	7,226.94	2,548.06
<b>Total Rubro</b>		<b>1,275,193.00</b>	<b>668,811.50</b>	<b>606,381.50</b>
<b>Total Cuenta</b>		<b>1,275,193.00</b>	<b>668,811.50</b>	<b>606,381.50</b>
<b>Total Especifico</b>		<b>1,275,193.00</b>	<b>668,811.50</b>	<b>606,381.50</b>

F.    
**JEFE UFI**

F.    
**CONTADOR**