

Ramo de Educación  
**BALANCE DE COMPROBACION**  
 Del 1 de Enero al 30 de Junio del 2023  
 (EN DOLARES)

03/07/2023

Pag. 1 de 5

Institucional

CODIGO	CONCEPTO	SALDO ANTERIOR	DEBE	HABER	SALDO ACUMULADO
<b>2</b>	<b>Recursos</b>	<b>190,875.01</b>	<b>524,884.21</b>	<b>557,344.37</b>	<b>158,414.85</b>
<b>21</b>	<b>Fondos</b>	<b>90,579.54</b>	<b>521,470.05</b>	<b>514,921.54</b>	<b>97,128.05</b>
<b>211</b>	<b>Disponibilidades</b>	<b>90,579.54</b>	<b>212,857.31</b>	<b>206,308.80</b>	<b>97,128.05</b>
21109	Bancos Comerciales M/D	90,579.54	212,857.31	206,308.80	97,128.05
21109001	Banco Comerciales M/D	90,579.54	212,857.31	206,308.80	97,128.05
<b>213</b>	<b>Deudores Monetarios</b>	<b>0.00</b>	<b>308,612.74</b>	<b>308,612.74</b>	<b>0.00</b>
21317	D.M. x Transferencias Corrientes de Aporte Fiscal	0.00	265,263.30	265,263.30	0.00
21317935	Tesoro Público (DGT)	0.00	265,263.30	265,263.30	0.00
21324	D.M. x Transferencias de Capital de Aporte Fiscal	0.00	3,414.16	3,414.16	0.00
21324935	Tesoro Público (DGT)	0.00	3,414.16	3,414.16	0.00
21389	D.M. x Operaciones de Ejercicios Anteriores	0.00	39,935.28	39,935.28	0.00
21389935	Tesoro Público (DGT)	0.00	39,935.28	39,935.28	0.00
<b>22</b>	<b>Inversiones Financieras</b>	<b>39,935.28</b>	<b>0.00</b>	<b>39,935.28</b>	<b>0.00</b>
<b>225</b>	<b>Deudores Financieros</b>	<b>39,935.28</b>	<b>0.00</b>	<b>39,935.28</b>	<b>0.00</b>
22551	Deudores Monetarios por Percibir	39,935.28	0.00	39,935.28	0.00
22551221	DMP x D.M. x Transferencias Corrientes de Aporte Fiscal	36,707.75	0.00	36,707.75	0.00
22551222	DMP x D.M. x Transferencias de Capital Recibidas	3,227.53	0.00	3,227.53	0.00
<b>23</b>	<b>Inversiones en Existencias</b>	<b>8,306.98</b>	<b>0.00</b>	<b>2,487.55</b>	<b>5,819.43</b>
<b>231</b>	<b>Existencias Institucionales</b>	<b>8,306.98</b>	<b>0.00</b>	<b>2,487.55</b>	<b>5,819.43</b>
23101	Productos Alimenticios Agropecuarios y Forestales	667.86	0.00	316.14	351.72
23101001	Productos Alimenticios para Personas	667.86	0.00	316.14	351.72
23105	Materiales de Oficina, Productos de Papel e Impresos	948.07	0.00	300.25	547.82
23105001	Productos de Papel y Cartón	492.12	0.00	185.22	306.90
23105002	Materiales de Oficina	355.95	0.00	115.03	240.92
23109	Productos Químicos, Combustibles y Lubricantes	1,221.28	0.00	471.28	750.00
23109001	Productos Químicos	1.28	0.00	1.28	0.00
23109003	Combustibles y Lubricantes	1,220.00	0.00	470.00	750.00
23113	Materiales de Uso o Consumo	5,433.02	0.00	1,385.13	4,047.89
23113002	Materiales Informáticos	5,234.70	0.00	1,364.87	3,869.83
23113004	Materiales Eléctricos	198.32	0.00	20.26	178.06
23115	Bienes de Uso y Consumo Diversos	136.75	0.00	14.75	122.00
23115001	Herramientas, Repuestos y Accesorios	136.75	0.00	14.75	122.00
<b>24</b>	<b>Inversiones en Bienes de Uso</b>	<b>51,319.14</b>	<b>3,414.16</b>	<b>0.00</b>	<b>54,733.30</b>
<b>241</b>	<b>Bienes Depreciables</b>	<b>51,319.14</b>	<b>3,414.16</b>	<b>0.00</b>	<b>54,733.30</b>
24117	Equipo de Transporte, Tracción y Elevación	43,121.42	0.00	0.00	43,121.42
24117001	Vehículos de Transporte	43,121.42	0.00	0.00	43,121.42
24119	Maquinaria, Equipo y Mobiliario Diverso	102,166.53	3,414.16	0.00	105,580.69
24119001	Mobiliarios	6,691.41	0.00	0.00	6,691.41
24119002	Maquinarias y Equipos	31,482.93	3,414.16	0.00	34,897.09
24119004	Equipos Informaticos	62,437.90	0.00	0.00	62,437.90

**Ramo de Educación**  
**BALANCE DE COMPROBACION**  
**Del 1 de Enero al 30 de Junio del 2023**  
**(EN DOLARES)**

03/07/2023

Pag. 2 de 5

Institucional

CODIGO	CONCEPTO	SALDO ANTERIOR	DEBE	HABER	SALDO ACUMULADO
24119099	Bienes Muebles Diversos	1,554.29	0.00	0.00	1,554.29
24199	Depreciación Acumulada	93,968.81	0.00	0.00	93,968.81
24199017	Equipo de Transporte, Tracción y Elevación	17,704.69	0.00	0.00	17,704.69
24199019	Maquinaria, Equipo y Mobiliario Diverso	76,264.12	0.00	0.00	76,264.12
<b>25</b>	<b>Inversiones en Proyectos y Programas</b>	<b>734.07</b>	<b>0.00</b>	<b>0.00</b>	<b>734.07</b>
<b>252</b>	<b>Inversiones en Bienes de Uso Público</b>	<b>734.07</b>	<b>0.00</b>	<b>0.00</b>	<b>734.07</b>
25273	Maquinaria, Equipo y Mobiliario Diverso	7,340.88	0.00	0.00	7,340.88
25273002	Equipos Informáticos	5,975.88	0.00	0.00	5,975.88
25273099	Bienes Muebles Diversos	1,365.00	0.00	0.00	1,365.00
25291	Costos Acumulados de la Inversión	1,588,783.30	0.00	0.00	1,588,783.30
25291999	COSTOS ACUMULADOS DE LA INVERSION	1,588,783.30	0.00	0.00	1,588,783.30
25298	Depreciación Acumulada	6,606.81	0.00	0.00	6,606.81
25298073	Maquinaria, Equipo y Mobiliario Diverso	6,606.81	0.00	0.00	6,606.81
25299	Aplicación Inversiones Públicas	1,588,783.30	0.00	0.00	1,588,783.30
25299001	Aplicación Inversiones Públicas	1,588,783.30	0.00	0.00	1,588,783.30
<b>Sub Total Título</b>		<b>190,875.01</b>	<b>524,884.21</b>	<b>557,344.37</b>	<b>158,414.85</b>

Ramo de Educación  
**BALANCE DE COMPROBACION**  
**Del 1 de Enero al 30 de Junio del 2023**  
**(EN DOLARES)**

03/07/2023

Pag. 3 de 5

Institucional

CODIGO	CONCEPTO	SALDO ANTERIOR	DEBE	HABER	SALDO ACUMULADO
<b>4</b>	<b>Obligaciones con Terceros</b>	<b>39,935.28</b>	<b>342,000.88</b>	<b>308,614.11</b>	<b>6,548.51</b>
<b>41</b>	<b>Deuda Corriente</b>	<b>0.00</b>	<b>302,065.60</b>	<b>308,614.11</b>	<b>6,548.51</b>
<b>412</b>	<b>Depósitos de Terceros</b>	<b>0.00</b>	<b>1.37</b>	<b>1.37</b>	<b>0.00</b>
41201	Depósitos Ajenos	0.00	1.37	1.37	0.00
41201935	DIRECCION GENERAL DE TESORERIA (DGT)	0.00	1.37	1.37	0.00
<b>413</b>	<b>Acreeedores Monetarios</b>	<b>0.00</b>	<b>302,064.23</b>	<b>308,612.74</b>	<b>6,548.51</b>
41351	A. M. x Remuneraciones	0.00	199,363.29	205,911.80	6,548.51
41351001	Remuneraciones	0.00	164,256.72	169,145.18	4,888.46
41351851	Caja Mutual de los Empleados del Ministerio de Educación	0.00	7,252.75	7,252.75	0.00
41351893	Instituto Salvadoreño del Seguro Social (ISSS)	0.00	8,195.25	9,855.30	1,660.05
41351921	Fondo Social para la Vivienda (FSV)	0.00	745.80	745.80	0.00
41351935	Tesoro Público (DGT)	0.00	18,912.77	18,912.77	0.00
41354	A.M. x Adquisiciones de Bienes y Servicios	0.00	45,402.45	45,402.45	0.00
41354001	Adquisiciones de Bienes y Servicios	0.00	44,474.43	44,474.43	0.00
41354920	Administración Nacional de Acueductos y Alcantarillados (ANDA)	0.00	548.75	548.75	0.00
41354935	Tesoro Público (DGT)	0.00	379.27	379.27	0.00
41355	A.M. x Gastos Financieros y Otros	0.00	3,885.83	3,885.83	0.00
41355001	Gastos Financieros y Otros	0.00	3,823.06	3,823.06	0.00
41355935	Tesoro Público (DGT)	0.00	62.77	62.77	0.00
41356	A.M. x Transferencias Corrientes Otorgadas	0.00	10,063.22	10,063.22	0.00
41356001	Transferencias Corrientes Otorgadas	0.00	10,063.22	10,063.22	0.00
41361	A.M. x Inversiones en Activos Fijos	0.00	3,414.16	3,414.16	0.00
41361001	Inversiones en Activos Fijos	0.00	3,383.95	3,383.95	0.00
41361935	Tesoro Público (DGT)	0.00	30.21	30.21	0.00
41389	A.M. x Operaciones de Ejercicios Anteriores	0.00	39,935.28	39,935.28	0.00
41389001	Operaciones de Ejercicios Anteriores	0.00	39,935.28	39,935.28	0.00
<b>42</b>	<b>Financiamiento de Terceros</b>	<b>39,935.28</b>	<b>39,935.28</b>	<b>0.00</b>	<b>0.00</b>
<b>424</b>	<b>Acreeedores Financieros</b>	<b>39,935.28</b>	<b>39,935.28</b>	<b>0.00</b>	<b>0.00</b>
42451	Acreeedores Monetarios por Pagar	39,935.28	39,935.28	0.00	0.00
42451777	Acreeedores Monetarios por Pagar	39,935.28	39,935.28	0.00	0.00
<b>Sub Total Título</b>		<b>39,935.28</b>	<b>342,000.88</b>	<b>308,614.11</b>	<b>6,548.51</b>

**Ramo de Educación**  
**BALANCE DE COMPROBACION**  
**Del 1 de Enero al 30 de Junio del 2023**  
**(EN DOLARES)**

03/07/2023

Pag. 4 de 5

Institucional

CODIGO	CONCEPTO	SALDO ANTERIOR	DEBE	HABER	SALDO ACUMULADO
<b>8</b>	<b>Obligaciones Propias</b>	150,939.73	253,411.69	254,338.30	151,866.34
<b>81</b>	<b>Patrimonio Estatal</b>	59,626.12	(14,339.16)	(14,339.16)	59,626.12
<b>811</b>	<b>Patrimonio</b>	59,626.12	(14,339.16)	(14,339.16)	59,626.12
81101	Patrimonio Gobierno Central	73,965.28	0.00	0.00	73,965.28
81101001	Patrimonio Gobierno Central	73,965.28	0.00	0.00	73,965.28
81109	Resultado Ejercicios Anteriores	0.00	0.00	(14,339.16)	(14,339.16)
81109032	RESULTADO DEL EJERCICIO 2022	0.00	0.00	(14,339.16)	(14,339.16)
81111	Resultado Ejercicio Corriente	(14,339.16)	(14,339.16)	0.00	0.00
81111999	Resultado Ejercicio Corriente	(14,339.16)	(14,339.16)	0.00	0.00
<b>83</b>	<b>Gastos de Gestión</b>	1,588,783.30	267,750.85	0.00	1,856,534.15
<b>831</b>	<b>Gastos de Inversiones Públicas</b>	1,588,783.30	0.00	0.00	1,588,783.30
83169	Proyectos y Programas de Desarrollo Social Diversos	1,588,783.30	0.00	0.00	1,588,783.30
83169001	Proyectos y Programas de Desarrollo Social Diversos	1,588,783.30	0.00	0.00	1,588,783.30
<b>833</b>	<b>Gastos en Personal</b>	0.00	205,911.80	0.00	205,911.80
83301	Remuneraciones Personal Permanente	0.00	164,129.29	0.00	164,129.29
83301001	Sueldos	0.00	164,129.29	0.00	164,129.29
83303	Remuneraciones Personal Eventual	0.00	18,713.93	0.00	18,713.93
83303001	Sueldos	0.00	18,713.93	0.00	18,713.93
83307	Contrib. Patronales a Inst. de Seguridad Social Pública	0.00	7,039.50	0.00	7,039.50
83307001	Por Remuneraciones Permanentes	0.00	7,039.50	0.00	7,039.50
83309	Contrib. Patronales a Inst de Seguridad Social Privadas	0.00	16,029.08	0.00	16,029.08
83309001	Por Remuneraciones Permanentes	0.00	14,391.60	0.00	14,391.60
83309002	Por Remuneraciones Eventuales	0.00	1,637.48	0.00	1,637.48
<b>834</b>	<b>Gastos en Bienes de Consumo y Servicios</b>	0.00	47,890.00	0.00	47,890.00
83401	Productos Alimenticios, Agropecuarios y Forestales	0.00	316.14	0.00	316.14
83401001	Productos Alimenticios para Personas	0.00	316.14	0.00	316.14
83405	Materiales de Oficina, Productos de Papel e Impresos	0.00	300.25	0.00	300.25
83405001	Productos de Papel y Cartón	0.00	185.22	0.00	185.22
83405002	Materiales de Oficina	0.00	115.03	0.00	115.03
83407	Productos de Cuero y Caucho	0.00	156.00	0.00	156.00
83407003	Llantas y Neumáticos	0.00	156.00	0.00	156.00
83409	Productos Químicos, Combustibles y Lubricantes	0.00	471.28	0.00	471.28
83409001	Productos Químicos	0.00	1.28	0.00	1.28
83409003	Combustibles y Lubricantes	0.00	470.00	0.00	470.00
83413	Materiales de Uso o Consumo	0.00	1,385.13	0.00	1,385.13
83413002	Materiales Informáticos	0.00	1,364.87	0.00	1,364.87
83413004	Materiales Eléctricos	0.00	20.26	0.00	20.26
83415	Bienes de Uso y Consumo Diverso	0.00	1,299.35	0.00	1,299.35
83415001	Herramientas, Repuestos y Accesorios	0.00	399.35	0.00	399.35
83415099	Bienes de Uso y Consumo Diversos	0.00	900.00	0.00	900.00





**Ramo de Educación**  
**BALANCE DE COMPROBACION**  
**Del 1 de Enero al 30 de Junio del 2023**  
**(EN DOLARES)**

03/07/2023

Pag. 5 de 5

Institucional

CODIGO	CONCEPTO	SALDO ANTERIOR	DEBE	HABER	SALDO ACUMULADO
83417	Servicios Básicos	0.00	8,512.35	0.00	8,512.35
83417001	Servicios de Energía Eléctrica	0.00	5,640.85	0.00	5,640.85
83417002	Servicios de Agua	0.00	548.75	0.00	548.75
83417003	Servicios de Telecomunicaciones	0.00	2,322.75	0.00	2,322.75
83419	Mantenimiento y Reparación	0.00	1,419.25	0.00	1,419.25
83419001	Mantenimientos y Reparaciones de Bienes Muebles	0.00	1,419.25	0.00	1,419.25
83421	Servicios Comerciales	0.00	15,527.45	0.00	15,527.45
83421003	Servicios de Vigilancia	0.00	8,490.00	0.00	8,490.00
83421004	Servicios de Limpiezas y Fumigaciones	0.00	7,037.45	0.00	7,037.45
83425	Arrendamientos y Derechos	0.00	18,502.80	0.00	18,502.80
83425001	De Bienes Muebles	0.00	2,350.00	0.00	2,350.00
83425002	De Bienes Inmuebles	0.00	16,152.80	0.00	16,152.80
<b>836</b>	<b>Gastos Financieros y Otros</b>	<b>0.00</b>	<b>3,885.83</b>	<b>0.00</b>	<b>3,885.83</b>
83601	Primas y Gastos por Seguros y Comisiones Bancarias	0.00	3,856.97	0.00	3,856.97
83601001	Primas y Gastos de Seguros de Personas	0.00	815.53	0.00	815.53
83601002	Primas y Gastos de Seguros de Bienes	0.00	3,016.44	0.00	3,016.44
83601003	Comisiones y Gastos Bancarios	0.00	25.00	0.00	25.00
83603	Impuestos, Tasas y Derechos	0.00	28.86	0.00	28.86
83603099	Impuestos, Tasas y Derechos Diversos	0.00	28.86	0.00	28.86
<b>837</b>	<b>Gastos en Transferencias Otorgadas</b>	<b>0.00</b>	<b>10,063.22</b>	<b>0.00</b>	<b>10,063.22</b>
83709	Transferencias Corrientes al Sector Privado	0.00	537.52	0.00	537.52
83709005	Becas	0.00	537.52	0.00	537.52
83713	Transferencias Corrientes al Sector Externo	0.00	9,525.70	0.00	9,525.70
83713002	A Organismos Multilaterales	0.00	9,525.70	0.00	9,525.70
<b>85</b>	<b>Ingresos de Gestión</b>	<b>1,680,096.91</b>	<b>0.00</b>	<b>268,677.46</b>	<b>1,948,774.37</b>
<b>856</b>	<b>Ingresos por Transferencias Corrientes Recibidas</b>	<b>1,326,482.00</b>	<b>0.00</b>	<b>265,263.30</b>	<b>1,591,745.30</b>
85603	Transferencias Corrientes de Aporte Fiscal	0.00	0.00	265,263.30	265,263.30
85603935	Tesoro Público Nacional	0.00	0.00	265,263.30	265,263.30
85605	Transferencias Corrientes del Sector Público	1,326,482.00	0.00	0.00	1,326,482.00
85605847	Ministerio de Educación	1,326,482.00	0.00	0.00	1,326,482.00
<b>857</b>	<b>Ingresos por Transferencias de Capital Recibidas</b>	<b>353,614.91</b>	<b>0.00</b>	<b>3,414.16</b>	<b>357,029.07</b>
85701	Transferencias de Capital de Aporte Fiscal	0.00	0.00	3,414.16	3,414.16
85701935	Tesoro Público Nacional	0.00	0.00	3,414.16	3,414.16
85707	Transferencias de Capital del Sector Externo	353,614.91	0.00	0.00	353,614.91
85707005	De Organismos sin Fines de Lucro	353,614.91	0.00	0.00	353,614.91
<b>Sub Total Título</b>		<b>150,939.73</b>	<b>253,411.69</b>	<b>254,338.30</b>	<b>151,866.34</b>

 <b>CONSEJO NACIONAL DE CIENCIA Y TECNOLOGÍA</b> USEFI			<b>Total</b>	0.00	1,120,296.78	1,120,296.78	0.00
		<b>COMISIÓN NACIONAL DE CIENCIA Y TECNOLOGÍA</b> CONTABILIDAD					

**Ramo de Educación**  
**ESTADO DE RENDIMIENTO FINANCIERO**  
**Del 1 de Enero al 30 de Junio del 2023**  
**(EN DOLARES)**


**Institucional**


<b>GASTOS DE GESTION</b>	<b>CORRIENTE</b>	<b>ANTERIOR</b>	<b>INGRESOS DE GESTION</b>	<b>CORRIENTE</b>	<b>ANTERIOR</b>
<b>Gastos de Inversiones Públicas</b>	<b>1,588,783.30</b>	<b>0.00</b>	<b>Ingresos por Transferencias Corrientes Recibidas</b>	<b>1,591,745.30</b>	<b>0.00</b>
Proyectos y Programas de Desarrollo Social Diversos	1,588,783.30	0.00	Transferencias Corrientes de Aporte Fiscal	265,263.30	0.00
Proyectos y Programas de Desarrollo Social Diversos	1,588,783.30	0.00	Tesoro Público Nacional	265,263.30	0.00
<b>Gastos en Personal</b>	<b>205,911.80</b>	<b>0.00</b>	Transferencias Corrientes del Sector Público	1,326,482.00	0.00
Remuneraciones Personal Permanente	164,129.29	0.00	Ministerio de Educación	1,326,482.00	0.00
Sueldos	164,129.29	0.00	<b>Ingresos por Transferencias de Capital Recibidas</b>	<b>357,029.07</b>	<b>0.00</b>
Remuneraciones Personal Eventual	18,713.93	0.00	Transferencias de Capital de Aporte Fiscal	3,414.16	0.00
Sueldos	18,713.93	0.00	Tesoro Público Nacional	3,414.16	0.00
Contrib. Patronales a Inst. de Seguridad Social Pública	7,039.50	0.00	Transferencias de Capital del Sector Externo	353,614.91	0.00
Por Remuneraciones Permanentes	7,039.50	0.00	De Organismos sin Fines de Lucro	353,614.91	0.00
Contrib. Patronales a Inst de Seguridad Social Privadas	16,029.08	0.00	<b>SUB TOTAL INGRESOS</b>	<b>1,948,774.37</b>	<b>0.00</b>
Por Remuneraciones Permanentes	14,391.60	0.00			
Por Remuneraciones Eventuales	1,637.48	0.00			
<b>Gastos en Bienes de Consumo y Servicios</b>	<b>47,890.00</b>	<b>0.00</b>			
Productos Alimenticios, Agropecuarios y Forestales	316.14	0.00			
Productos Alimenticios para Personas	316.14	0.00			
Materiales de Oficina, Productos de Papel e Impresos	300.25	0.00			
Productos de Papel y Cartón	185.22	0.00			
Materiales de Oficina	115.03	0.00			
Productos de Cuero y Caucho	156.00	0.00			
Llantas y Neumáticos	156.00	0.00			
Productos Químicos, Combustibles y Lubricantes	471.28	0.00			
Productos Químicos	1.28	0.00			
Combustibles y Lubricantes	470.00	0.00			
Materiales de Uso o Consumo	1,385.13	0.00			
Materiales Informáticos	1,364.87	0.00			
Materiales Eléctricos	20.26	0.00			
Bienes de Uso y Consumo Diverso	1,299.35	0.00			
Herramientas, Repuestos y Accesorios	399.35	0.00			
Bienes de Uso y Consumo Diversos	900.00	0.00			
Servicios Básicos	8,512.35	0.00			
Servicios de Energía Eléctrica	5,640.85	0.00			
Servicios de Agua	548.75	0.00			
Servicios de Telecomunicaciones	2,322.75	0.00			
Mantenimiento y Reparación	1,419.25	0.00			
Mantenimientos y Reparaciones de Bienes Muebles	1,419.25	0.00			


**Ramo de Educación**  
**ESTADO DE RENDIMIENTO FINANCIERO**  
**Del 1 de Enero al 30 de Junio del 2023**  
**(EN DOLARES)**


**Institucional**

<b>GASTOS DE GESTION</b>	<b>CORRIENTE</b>	<b>ANTERIOR</b>
Servicios Comerciales	15,527.45	0.00
Servicios de Vigilancia	8,490.00	0.00
Servicios de Limpiezas y Fumigaciones	7,037.45	0.00
Arrendamientos y Derechos	18,502.80	0.00
De Bienes Muebles	2,350.00	0.00
De Bienes Inmuebles	16,152.80	0.00
<b>Gastos Financieros y Otros</b>	<b>3,885.83</b>	<b>0.00</b>
Primas y Gastos por Seguros y Comisiones Bancarias	3,856.97	0.00
Primas y Gastos de Seguros de Personas	815.53	0.00
Primas y Gastos de Seguros de Bienes	3,016.44	0.00
Comisiones y Gastos Bancarios	25.00	0.00
Impuestos, Tasas y Derechos	28.86	0.00
Impuestos, Tasas y Derechos Diversos	28.86	0.00
<b>Gastos en Transferencias Otorgadas</b>	<b>10,063.22</b>	<b>0.00</b>
Transferencias Corrientes al Sector Privado	537.52	0.00
Becas	537.52	0.00
Transferencias Corrientes al Sector Externo	9,525.70	0.00
A Organismos Multilaterales	9,525.70	0.00
<b>SUB TOTAL GASTOS</b>	<b>1,856,534.15</b>	<b>0.00</b>
<b>RESULTADO DEL EJERCICIO</b>	<b>92,240.22</b>	<b>0.00</b>
<b>TOTAL DE GASTOS DE GESTION</b>	<b>1,948,774.37</b>	<b>0.00</b>

E.   
**JEFE UFI**



E.   
**CONTADOR**



Ramo de Educación  
**ESTADO DE SITUACION FINANCIERA**  
**al 30 de Junio del 2023**  
**(EN DOLARES)**

03/07/2023

Pag. 1 de 3

Institucional

<b>ACTIVOS</b>	<b>Parcial</b>	<b>Total</b>
<b>ACTIVOS CORRIENTES</b>		
<b>FONDOS</b>		<b>97,128.05</b>
<b>Disponibilidades</b>	<b>97,128.05</b>	
Bancos Comerciales M/D	97,128.05	
Banco Comerciales M/D	97,128.05	
<b>INVERSIONES FINANCIERAS</b>		
<b>INVERSIONES EN EXISTENCIAS</b>		<b>5,819.43</b>
<b>Existencias Institucionales</b>	<b>5,819.43</b>	
Productos Alimenticios Agropecuarios y Forestales	351.72	
Productos Alimenticios para Personas	351.72	
Materiales de Oficina, Productos de Papel e Impresos	547.82	
Productos de Papel y Cartón	306.90	
Materiales de Oficina	240.92	
Productos Químicos, Combustibles y Lubricantes	750.00	
Combustibles y Lubricantes	750.00	
Materiales de Uso o Consumo	4,047.89	
Materiales Informáticos	3,869.83	
Materiales Eléctricos	178.06	
Bienes de Uso y Consumo Diversos	122.00	
Herramientas, Repuestos y Accesorios	122.00	
<b>ACTIVOS NO CORRIENTES</b>		
<b>FONDOS</b>		
<b>INVERSIONES FINANCIERAS</b>		
<b>INVERSIONES EN BIENES DE USO</b>		<b>54,733.30</b>
<b>Bienes Depreciables</b>	<b>54,733.30</b>	
Equipo de Transporte, Tracción y Elevación	43,121.42	
Vehículos de Transporte	43,121.42	
Maquinaria, Equipo y Mobiliario Diverso	105,580.69	
Mobiliarios	6,691.41	



Ramo de Educación  
**ESTADO DE SITUACION FINANCIERA**  
al 30 de Junio del 2023  
(EN DOLARES)

03/07/2023  
Pag. 2 de 3


Institucional

<b>ACTIVOS</b>	<b>Parcial</b>	<b>Total</b>
Maquinarias y Equipos	34,897.09	
Equipos Informaticos	62,437.90	
Bienes Muebles Diversos	1,554.29	
Depreciación Acumulada	-93,968.81	
Equipo de Transporte, Tracción y Elevación	-17,704.69	
Maquinaria, Equipo y Mobiliario Diverso	-76,264.12	
<b>INVERSIONES EN PROYECTOS Y PROGRAMAS</b>		<b>734.07</b>
<b>Inversiones en Bienes de Uso Público</b>	<b>734.07</b>	
Maquinaria, Equipo y Mobiliario Diverso	7,340.88	
Equipos Informáticos	5,975.88	
Bienes Muebles Diversos	1,365.00	
Costos Acumulados de la Inversión	1,588,783.30	
<b>COSTOS ACUMULADOS DE LA INVERSION</b>	<b>1,588,783.30</b>	
Depreciación Acumulada	-6,606.81	
Maquinaria, Equipo y Mobiliario Diverso	-6,606.81	
Aplicación Inversiones Públicas	-1,588,783.30	
Aplicación Inversiones Públicas	-1,588,783.30	
<b>TOTAL ACTIVOS</b>		<b>158,414.85</b>
<b>PASIVOS</b>	<b>Parcial</b>	<b>Total</b>
<b>PASIVOS CORRIENTES</b>		
<b>DEUDA CORRIENTE</b>		<b>6,548.51</b>
<b>Acreedores Monetarios</b>	<b>6,548.51</b>	
A. M. x Remuneraciones	6,548.51	
Remuneraciones	4,888.46	
Instituto Salvadoreño del Seguro Social (ISSS)	1,660.05	
<b>FINANCIAMIENTO DE TERCEROS</b>		
<b>PASIVOS NO CORRIENTES</b>		
<b>FINANCIAMIENTO DE TERCEROS</b>		
<b>PATRIMONIO ESTATAL</b>		<b>151,866.34</b>

Ramo de Educación  
ESTADO DE SITUACION FINANCIERA  
al 30 de Junio del 2023  
(EN DOLARES)


Institucional

PASIVOS	Parcial	Total
Patrimonio	59,626.12	
Patrimonio Gobierno Central	73,965.28	
RESULTADO DEL EJERCICIO 2022	-14,339.16	
Resultado del Ejercicio	92,240.22	
<b>TOTAL PASIVOS</b>		<b>158,414.85</b>

F.   
\_\_\_\_\_  
JEFE UFI



F.   
\_\_\_\_\_  
CONTADOR




Ramo de Educación  
**ESTADO DE FLUJOS DE EFECTIVO**  
 Del 1 de Enero al 30 de Junio del 2023  
 (EN DOLARES)


Institucional

ESTRUCTURA	CORRIENTE	ANTERIOR
<b>DISPONIBILIDADES INICIALES</b>	<b>90,579.54</b>	<b>0.00</b>
DISPONIBILIDADES INICIALES	90,579.54	0.00
<b>RESULTADO OPERACIONAL NETO</b>	<b>6,548.51</b>	<b>0.00</b>
FUENTES DE ACTIVIDADES OPERACIONALES	308,612.74	0.00
USOS DE ACTIVIDADES OPERACIONALES	302,064.23	0.00
<b>RESULTADO NO OPERACIONAL NETO</b>	<b>0.00</b>	<b>0.00</b>
FUENTES DE ACTIVIDADES NO OPERACIONALES	1.37	0.00
USOS DE ACTIVIDADES NO OPERACIONALES	1.37	0.00
<b>DISPONIBILIDAD FINAL</b>	<b>97,128.05</b>	<b>0.00</b>

F.



*[Handwritten signature]*



Ramo de Educación  
**FLUJOS DE EFECTIVO-COMPOSICION-**  
 Del 1 de Enero al 30 de Junio del 2023  
 (EN DOLARES)

03/07/2023

Pag. 1 de 1

Institucional

FUENTES			USOS		
	CORRIENTE	ANTERIOR		CORRIENTE	ANTERIOR
<b>ACTIVIDADES OPERACIONALES</b>	<b>308,612.74</b>	<b>0.00</b>	<b>ACTIVIDADES OPERACIONALES</b>	<b>302,064.23</b>	<b>0.00</b>
D.M. x Transferencias Corrientes de Aporte Fiscal	265,263.30	0.00	A. M. x Remuneraciones	199,363.29	0.00
D.M. x Transferencias de Capital de Aporte Fiscal	3,414.16	0.00	A.M. x Adquisiciones de Bienes y Servicios	45,402.45	0.00
D.M. x Operaciones de Ejercicios Anteriores	39,935.28	0.00	A.M. x Gastos Financieros y Otros	3,885.83	0.00
<b>ACTIVIDADES NO OPERACIONALES</b>	<b>1.37</b>	<b>0.00</b>	A.M. x Transferencias Corrientes Otorgadas	10,063.22	0.00
Depósitos Ajenos	1.37	0.00	A.M. x Inversiones en Activos Fijos	3,414.16	0.00
			A.M. x Operaciones de Ejercicios Anteriores	39,935.28	0.00
<b>- TOTAL FUENTES -</b>	<b>308,614.11</b>	<b>0.00</b>	<b>ACTIVIDADES NO OPERACIONALES</b>	<b>1.37</b>	<b>0.00</b>
			Depósitos Ajenos	1.37	0.00
			<b>ÁUMENTO NETO DE DISPONIBILIDADES</b>	<b>6,548.51</b>	<b>0.00</b>
			<b>- TOTAL USOS -</b>	<b>308,614.11</b>	<b>0.00</b>

## RAMO DE EDUCACIÓN

## EJECUCION PRESUPUESTARIA DE EGRESOS

Reporte Acumulado Del 1 de Enero al 30 de Junio del 2023

(EN DOLARES)

Agrupacion Operacional : 1 Recursos de Caracter Ordinario  
 Unid. Presup. : 08 Consejo Nacional de Ciencia y Tecnología  
 Línea : 0801 Desarrollo de la Ciencia y la Tecnología

CODIGO	CONCEPTO	CREDITO PRESUPUESTARIO	DEVENGADO	SALDO PRESUPUESTARIO
51	Remuneraciones	449,490.00	205,911.80	243,578.20
511	Remuneraciones Permanentes	361,420.00	164,129.29	197,290.71
51101	Sueldos	349,920.00	164,129.29	185,790.71
51103	Aguinaldos	11,500.00	0.00	11,500.00
512	Remuneraciones Eventuales	38,385.00	18,713.93	19,671.07
51201	Sueldos	37,835.00	18,713.93	19,121.07
51203	Aguinaldos	550.00	0.00	550.00
514	Contribuciones Patronales a Inst de Seg Social Públicas	19,630.00	7,039.50	12,590.50
51401	Por Remuneraciones Permanentes	18,730.00	7,039.50	11,690.50
51402	Por Remuneraciones Eventuales	900.00	0.00	900.00
515	Contribuciones Patronales a Inst de Seg Social Privadas	30,055.00	16,029.08	14,025.92
51501	Por Remuneraciones Permanentes	27,120.00	14,391.60	12,728.40
51502	Por Remuneraciones Eventuales	2,935.00	1,637.48	1,297.52
54	Adquisiciones de Bienes y Servicios	450,789.37	45,402.45	405,386.92
541	Bienes de Uso y Consumo	35,291.00	1,440.60	33,850.40
54101	Productos Alimenticios para Personas	3,300.00	0.00	3,300.00
54104	Productos Textiles y Vestuarios	2,843.56	0.00	2,843.56
54105	Productos de Papel y Cartón	5,481.21	0.00	5,481.21
54106	Productos de Cuero y Caucho	600.00	0.00	600.00
54107	Productos Químicos	265.00	0.00	265.00
54108	Productos Farmacéuticos y Medicinales	400.00	0.00	400.00
54109	Llantas y Neumáticos	600.00	156.00	444.00
54110	Combustibles y Lubricantes	1,500.00	0.00	1,500.00
54112	Minerales Metálicos y Productos Derivados	8,471.44	0.00	8,471.44
54113	Materiales e Instrumental de Laboratorios y uso Médico	400.00	0.00	400.00
54114	Materiales de Oficina	518.76	0.00	518.76
54115	Materiales Informáticos	3,626.03	0.00	3,626.03
54118	Herramientas, Repuestos y Accesorios	4,415.00	384.60	4,030.40
54119	Materiales Eléctricos	460.00	0.00	460.00
54199	Bienes de Uso y Consumo Diversos	2,410.00	900.00	1,510.00
542	Servicios Básicos	25,979.81	8,512.35	17,467.46
54201	Servicios de Energía Eléctrica	14,400.00	5,640.85	8,759.15
54202	Servicios de Agua	1,800.00	548.75	1,251.25
54203	Servicios de Telecomunicaciones	7,749.81	2,322.75	5,427.06
54204	Servicios de Correos	2,030.00	0.00	2,030.00
543	Servicios Generales y Arrendamientos	322,205.56	35,449.50	286,756.06
54301	Mantenimientos y Reparaciones de Bienes Muebles	10,682.52	1,419.25	9,263.27

## RAMO DE EDUCACIÓN

## EJECUCION PRESUPUESTARIA DE EGRESOS

Reporte Acumulado Del 1 de Enero al 30 de Junio del 2023

(EN DOLARES)

Agrupacion Operacional : 1 Recursos de Caracter Ordinario  
 Unid. Presup. : 08 Consejo Nacional de Ciencia y Tecnología  
 Línea : 0801 Desarrollo de la Ciencia y la Tecnología


CODIGO	CONCEPTO	CREDITO PRESUPUESTARIO	DEVENGADO	SALDO PRESUPUESTARIO
54302	Mantenimientos y Reparaciones de Vehículos	1,500.00	0.00	1,500.00
54303	Mantenimientos y Reparaciones de Bienes Inmuebles	3,000.00	0.00	3,000.00
54306	Servicios de Vigilancia	20,376.00	8,490.00	11,886.00
54307	Servicios de Limpiezas y Fumigaciones	17,225.04	7,037.45	10,187.59
54313	Impresiones, Publicaciones y Reproducciones	33,325.00	0.00	33,325.00
54316	Arrendamiento de Bienes Muebles	4,800.00	2,350.00	2,450.00
54317	Arrendamiento de Bienes Inmuebles	54,120.00	16,152.80	37,967.20
54399	Servicios Generales y Arrendamientos Diversos	177,177.00	0.00	177,177.00
544	Pasajes y Viáticos	8,000.00	0.00	8,000.00
54402	Pasajes al Exterior	7,600.00	0.00	7,600.00
54403	Viáticos por Comisión Interna	400.00	0.00	400.00
545	Consultorías, Estudios e Investigaciones	59,313.00	0.00	59,313.00
54505	Servicios de Capacitación	25,355.00	0.00	25,355.00
54507	Desarrollos Informáticos	5,000.00	0.00	5,000.00
54599	Consultorías, Estudios e Investigaciones Diversas	28,958.00	0.00	28,958.00
55	Gastos Financieros y Otros	4,650.63	3,885.83	764.80
555	Impuestos, Tasas y Derechos	185.00	28.86	156.14
55599	Impuestos, Tasas y Derechos Diversos	185.00	28.86	156.14
556	Seguros, Comisiones y Gastos Bancarios	4,465.63	3,856.97	608.66
55601	Primas y Gastos de Seguros de Personas	819.19	815.53	3.66
55602	Primas y Gastos de Seguros de Bienes	3,016.44	3,016.44	0.00
55603	Comisiones y Gastos Bancarios	630.00	25.00	605.00
56	Transferencias Corrientes	201,570.00	10,063.22	191,506.78
563	Transferencias Corrientes al Sector Privado	190,245.00	537.52	189,707.48
56304	A Personas Naturales	57,995.00	0.00	57,995.00
56305	Becas	132,250.00	537.52	131,712.48
564	Transferencias Corrientes al Sector Externo	11,325.00	9,525.70	1,799.30
56404	A Organismos Multilaterales	11,325.00	9,525.70	1,799.30
61	Inversiones en Activos Fijos	134,950.00	3,414.16	131,535.84
611	Bienes Muebles	105,180.00	3,414.16	101,765.84
61101	Mobiliarios	1,200.00	0.00	1,200.00
61102	Maquinarias y Equipos	7,100.00	3,414.16	3,685.84
61104	Equipos Informáticos	76,880.00	0.00	76,880.00
61105	Vehículos de Transporte	20,000.00	0.00	20,000.00
614	Intangibles	29,770.00	0.00	29,770.00


**RAMO DE EDUCACIÓN**  
**EJECUCION PRESUPUESTARIA DE EGRESOS**


Reporte Acumulado Del 1 de Enero al 30 de Junio del 2023  
(EN DOLARES)

Agrupación Operacional : 1 Recursos de Caracter Ordinario  
Unid. Presup. : 08 Consejo Nacional de Ciencia y Tecnología  
Linea : 0801 Desarrollo de la Ciencia y la Tecnología

CODIGO	CONCEPTO	CREDITO PRESUPUESTARIO	DEVENGADO	SALDO PRESUPUESTARIO
61403	Derechos de Propiedad Intelectual	29,770.00	0.00	29,770.00
<b>Total Rubro</b>		<b>1,241,450.00</b>	<b>268,677.46</b>	<b>972,772.54</b>
<b>Total Cuenta</b>		<b>1,241,450.00</b>	<b>268,677.46</b>	<b>972,772.54</b>
<b>Total Especifico</b>		<b>1,241,450.00</b>	<b>268,677.46</b>	<b>972,772.54</b>

F.   
JEFE UFI



F.   
CONTADOR

