

Ramo de Educación
BALANCE DE COMPROBACION
Del 1 de Enero al 30 de Junio del 2024
(EN DOLARES)

08/07/2024

Pag. 1 de 5

Institucional

CODIGO	CONCEPTO	SALDO ANTERIOR	DEBE	HABER	SALDO ACUMULADO
2	Recursos	213,817.97	543,210.55	597,025.10	160,003.42
21	Fondos	90,579.54	543,140.55	543,140.55	90,579.54
211	Disponibilidades	90,579.54	217,026.65	217,026.65	90,579.54
21109	Bancos Comerciales M/D	90,579.54	217,026.65	217,026.65	90,579.54
21109001	Banco Comerciales M/D	90,579.54	217,026.65	217,026.65	90,579.54
213	Deudores Monetarios	0.00	326,113.90	326,113.90	0.00
21317	D.M. x Transferencias Corrientes de Aporte Fiscal	0.00	273,853.90	273,853.90	0.00
21317935	Tesoro Público (DGT)	0.00	273,853.90	273,853.90	0.00
21389	D.M. x Operaciones de Ejercicios Anteriores	0.00	52,260.00	52,260.00	0.00
21389935	Tesoro Público (DGT)	0.00	52,260.00	52,260.00	0.00
22	Inversiones Financieras	52,508.40	70.00	52,508.40	70.00
225	Deudores Financieros	52,508.40	0.00	52,508.40	0.00
22551	Deudores Monetarios por Percibir	52,508.40	0.00	52,508.40	0.00
22551231	DMP x D.M. x Transferencias Corrientes de Aporte Fiscal	22,967.10	0.00	22,967.10	0.00
22551232	DMP x D.M. x Transferencias de Contribuciones Especiales de Aporte Fiscal	29,541.30	0.00	29,541.30	0.00
227	Bienes y Servicios Pagados por Anticipado	0.00	70.00	0.00	70.00
22715	Adquisición de Combustibles y Lubricantes a Través de Cupones	0.00	70.00	0.00	70.00
22715001	Combustibles y Lubricantes	0.00	70.00	0.00	70.00
23	Inversiones en Existencias	8,712.70	0.00	1,376.15	7,336.55
231	Existencias Institucionales	8,712.70	0.00	1,376.15	7,336.55
23101	Productos Alimenticios Agropecuarios y Forestales	98.04	0.00	52.44	45.60
23101001	Productos Alimenticios para Personas	98.04	0.00	52.44	45.60
23105	Materiales de Oficina, Productos de Papel e Impresos	3,989.27	0.00	185.31	3,803.96
23105001	Productos de Papel y Cartón	3,545.60	0.00	140.40	3,405.20
23105002	Materiales de Oficina	443.67	0.00	44.91	398.76
23109	Productos Químicos, Combustibles y Lubricantes	280.00	0.00	280.00	0.00
23109003	Combustibles y Lubricantes	280.00	0.00	280.00	0.00
23113	Materiales de Uso o Consumo	4,023.89	0.00	847.90	3,175.99
23113002	Materiales Informáticos	3,864.63	0.00	841.60	3,023.03
23113004	Materiales Eléctricos	159.26	0.00	6.30	152.96
23115	Bienes de Uso y Consumo Diversos	321.50	0.00	10.50	311.00
23115001	Herramientas, Repuestos y Accesorios	321.50	0.00	10.50	311.00
24	Inversiones en Bienes de Uso	61,283.26	0.00	0.00	61,283.26
241	Bienes Depreciables	61,283.26	0.00	0.00	61,283.26
24117	Equipo de Transporte, Tracción y Elevación	43,121.42	0.00	0.00	43,121.42
24117001	Vehículos de Transporte	43,121.42	0.00	0.00	43,121.42
24119	Maquinaria, Equipo y Mobiliario Diverso	123,291.60	0.00	0.00	123,291.60
24119001	Mobiliarios	6,691.41	0.00	0.00	6,691.41
24119002	Maquinarias y Equipos	49,092.09	0.00	0.00	49,092.09
24119004	Equipos Informaticos	65,953.81	0.00	0.00	65,953.81

Ramo de Educación
BALANCE DE COMPROBACION
 Del 1 de Enero al 30 de Junio del 2024
 (EN DOLARES)

08/07/2024

Pag. 2 de 5

Institucional

CODIGO	CONCEPTO	SALDO ANTERIOR	DEBE	HABER	SALDO ACUMULADO
24119099	Bienes Muebles Diversos	1,554.29	0.00	0.00	1,554.29
24199	Depreciación Acumulada	105,129.76	0.00	0.00	105,129.76
24199017	Equipo de Transporte, Tracción y Elevación	20,398.89	0.00	0.00	20,398.89
24199019	Maquinaria, Equipo y Mobiliario Diverso	84,730.87	0.00	0.00	84,730.87
25	Inversiones en Proyectos y Programas	734.07	0.00	0.00	734.07
252	Inversiones en Bienes de Uso Público	734.07	0.00	0.00	734.07
25273	Maquinaria, Equipo y Mobiliario Diverso	7,340.88	0.00	0.00	7,340.88
25273002	Equipos Informáticos	5,975.88	0.00	0.00	5,975.88
25273099	Bienes Muebles Diversos	1,365.00	0.00	0.00	1,365.00
25291	Costos Acumulados de la Inversión	1,588,783.30	0.00	0.00	1,588,783.30
25291999	COSTOS ACUMULADOS DE LA INVERSION	1,588,783.30	0.00	0.00	1,588,783.30
25298	Depreciación Acumulada	6,606.81	0.00	0.00	6,606.81
25298073	Maquinaria, Equipo y Mobiliario Diverso	6,606.81	0.00	0.00	6,606.81
25299	Aplicación Inversiones Públicas	1,588,783.30	0.00	0.00	1,588,783.30
25299001	Aplicación Inversiones Públicas	1,588,783.30	0.00	0.00	1,588,783.30
Sub Total Título		213,817.97	543,210.55	597,025.10	160,003.42

Ramo de Educación
BALANCE DE COMPROBACION
 Del 1 de Enero al 30 de Junio del 2024
 (EN DOLARES)

08/07/2024

Pag. 3 de 5

Institucional

CODIGO	CONCEPTO	SALDO ANTERIOR	DEBE	HABER	SALDO ACUMULADO
4	Obligaciones con Terceros	52,508.40	378,385.21	325,876.81	0.00
41	Deuda Corriente	0.00	326,125.21	326,125.21	0.00
412	Depósitos de Terceros	0.00	11.31	11.31	0.00
41201	Depósitos Ajenos	0.00	11.31	11.31	0.00
41201935	DIRECCION GENERAL DE TESORERIA (DGT)	0.00	11.31	11.31	0.00
413	Acreeedores Monetarios	0.00	326,113.90	326,113.90	0.00
41351	A. M. x Remuneraciones	0.00	230,743.60	230,743.60	0.00
41351001	Remuneraciones	0.00	199,964.75	199,964.75	0.00
41351851	Caja Mutual de los Empleados del Ministerio de Educación	0.00	5,754.87	5,754.87	0.00
41351893	Instituto Salvadoreño del Seguro Social (ISSS)	0.00	9,299.60	9,299.60	0.00
41351921	Fondo Social para la Vivienda (FSV)	0.00	1,297.40	1,297.40	0.00
41351935	Tesoro Público (DGT)	0.00	14,426.98	14,426.98	0.00
41354	A.M. x Adquisiciones de Bienes y Servicios	0.00	39,783.95	39,783.95	0.00
41354001	Adquisiciones de Bienes y Servicios	0.00	39,070.60	39,070.60	0.00
41354920	Administración Nacional de Acueductos y Alcantarillados (ANDA)	0.00	381.72	381.72	0.00
41354935	Tesoro Público (DGT)	0.00	331.63	331.63	0.00
41355	A.M. x Gastos Financieros y Otros	0.00	2,471.35	2,471.35	0.00
41355001	Gastos Financieros y Otros	0.00	2,313.19	2,313.19	0.00
41355935	Tesoro Público (DGT)	0.00	158.16	158.16	0.00
41356	A.M. x Transferencias Corrientes Otorgadas	0.00	855.00	855.00	0.00
41356001	Transferencias Corrientes Otorgadas	0.00	855.00	855.00	0.00
41389	A.M. x Operaciones de Ejercicios Anteriores	0.00	52,260.00	52,260.00	0.00
41389001	Operaciones de Ejercicios Anteriores	0.00	52,260.00	52,260.00	0.00
2	Financiamiento de Terceros	52,508.40	52,260.00	(248.40)	0.00
24	Acreeedores Financieros	52,508.40	52,260.00	(248.40)	0.00
4450	Provisiones por Acreeedores Monetarios	41,510.88	41,262.48	(248.40)	0.00
4450777	Provisiones por Acreeedores Monetarios	41,510.88	41,262.48	(248.40)	0.00
4451	Acreeedores Monetarios por Pagar	10,997.52	10,997.52	0.00	0.00
4451777	Acreeedores Monetarios por Pagar	10,997.52	10,997.52	0.00	0.00
Sub Total Título		52,508.40	378,385.21	325,876.81	0.00

Ramo de Educación
BALANCE DE COMPROBACION
Del 1 de Enero al 30 de Junio del 2024
(EN DOLARES)

08/07/2024

Pag. 4 de 5

Institucional

CODIGO	CONCEPTO	SALDO ANTERIOR	DEBE	HABER	SALDO ACUMULADO
	Obligaciones Propias	161,309.57	285,778.29	284,472.14	160,003.42
1	Patrimonio Estatal	69,995.96	10,369.84	10,369.84	69,995.96
111	Patrimonio	69,995.96	10,369.84	10,369.84	69,995.96
1101	Patrimonio Gobierno Central	73,965.28	0.00	0.00	73,965.28
1101001	Patrimonio Gobierno Central	73,965.28	0.00	0.00	73,965.28
1109	Resultado Ejercicios Anteriores	(14,339.16)	0.00	10,369.84	(3,969.32)
1109032	RESULTADO DEL EJERCICIO 2022	(14,339.16)	0.00	0.00	(14,339.16)
1109034	RESULTADO DEL EJERCICIO 2023	0.00	0.00	10,369.84	10,369.84
1111	Resultado Ejercicio Corriente	10,369.84	10,369.84	0.00	0.00
1111999	Resultado Ejercicio Corriente	10,369.84	10,369.84	0.00	0.00
3	Gastos de Gestión	1,588,783.30	275,408.45	0.00	1,864,191.75
31	Gastos de Inversiones Públicas	1,588,783.30	0.00	0.00	1,588,783.30
3169	Proyectos y Programas de Desarrollo Social Diversos	1,588,783.30	0.00	0.00	1,588,783.30
3169001	Proyectos y Programas de Desarrollo Social Diversos	1,588,783.30	0.00	0.00	1,588,783.30
33	Gastos en Personal	0.00	230,743.60	0.00	230,743.60
3301	Remuneraciones Personal Permanente	0.00	120,296.21	0.00	120,296.21
3301001	Sueldos	0.00	120,296.21	0.00	120,296.21
3303	Remuneraciones Personal Eventual	0.00	18,917.34	0.00	18,917.34
3303001	Sueldos	0.00	18,917.34	0.00	18,917.34
3307	Contrib. Patronales a Inst. de Seguridad Social Pública	0.00	6,642.57	0.00	6,642.57
3307001	Por Remuneraciones Permanentes	0.00	6,642.57	0.00	6,642.57
3309	Contrib. Patronales a Inst de Seguridad Social Privadas	0.00	12,199.10	0.00	12,199.10
3309001	Por Remuneraciones Permanentes	0.00	10,543.82	0.00	10,543.82
3309002	Por Remuneraciones Eventuales	0.00	1,655.28	0.00	1,655.28
313	Indemnizaciones	0.00	72,688.38	0.00	72,688.38
313001	Al Personal de Servicios Permanentes	0.00	72,688.38	0.00	72,688.38
4	Gastos en Bienes de Consumo y Servicios	0.00	41,090.10	0.00	41,090.10
401	Productos Alimenticios, Agropecuarios y Forestales	0.00	52.44	0.00	52.44
401001	Productos Alimenticios para Personas	0.00	52.44	0.00	52.44
405	Materiales de Oficina, Productos de Papel e Impresos	0.00	185.31	0.00	185.31
405001	Productos de Papel y Cartón	0.00	140.40	0.00	140.40
405002	Materiales de Oficina	0.00	44.91	0.00	44.91
409	Productos Químicos, Combustibles y Lubricantes	0.00	210.00	0.00	210.00
409003	Combustibles y Lubricantes	0.00	210.00	0.00	210.00
413	Materiales de Uso o Consumo	0.00	847.90	0.00	847.90
413002	Materiales Informáticos	0.00	841.60	0.00	841.60
413004	Materiales Eléctricos	0.00	6.30	0.00	6.30
415	Bienes de Uso y Consumo Diverso	0.00	10.50	0.00	10.50
415001	Herramientas, Repuestos y Accesorios	0.00	10.50	0.00	10.50
17	Servicios Básicos	0.00	8,101.24	0.00	8,101.24





Ramo de Educación
BALANCE DE COMPROBACION
 Del 1 de Enero al 30 de Junio del 2024
 (EN DOLARES)

08/07/2024

Pag. 5 de 5

Institucional

CODIGO	CONCEPTO	SALDO ANTERIOR	DEBE	HABER	SALDO ACUMULADO
83417001	Servicios de Energía Eléctrica	0.00	5,347.70	0.00	5,347.70
83417002	Servicios de Agua	0.00	381.72	0.00	381.72
83417003	Servicios de Telecomunicaciones	0.00	2,371.82	0.00	2,371.82
83419	Mantenimiento y Reparación	0.00	540.66	0.00	540.66
83419001	Mantenimientos y Reparaciones de Bienes Muebles	0.00	540.66	0.00	540.66
33421	Servicios Comerciales	0.00	14,573.00	0.00	14,573.00
33421003	Servicios de Vigilancia	0.00	7,250.00	0.00	7,250.00
33421004	Servicios de Limpiezas y Fumigaciones	0.00	7,323.00	0.00	7,323.00
33425	Arrendamientos y Derechos	0.00	16,569.05	0.00	16,569.05
33425001	De Bienes Muebles	0.00	416.25	0.00	416.25
33425002	De Bienes Inmuebles	0.00	16,152.80	0.00	16,152.80
336	Gastos Financieros y Otros	0.00	2,471.35	0.00	2,471.35
33601	Primas y Gastos por Seguros y Comisiones Bancarias	0.00	2,333.63	0.00	2,333.63
33601001	Primas y Gastos de Seguros de Personas	0.00	815.53	0.00	815.53
33601002	Primas y Gastos de Seguros de Bienes	0.00	1,493.10	0.00	1,493.10
33601003	Comisiones y Gastos Bancarios	0.00	25.00	0.00	25.00
33603	Impuestos, Tasas y Derechos	0.00	137.72	0.00	137.72
33603099	Impuestos, Tasas y Derechos Diversos	0.00	137.72	0.00	137.72
37	Gastos en Transferencias Otorgadas	0.00	855.00	0.00	855.00
3709	Transferencias Corrientes al Sector Privado	0.00	855.00	0.00	855.00
3709004	A Personas Naturales	0.00	855.00	0.00	855.00
39	Gastos de Actualizaciones y Ajustes	0.00	248.40	0.00	248.40
3955	Ajustes de Ejercicios Anteriores	0.00	248.40	0.00	248.40
3955001	Ajustes de Ejercicios Anteriores	0.00	248.40	0.00	248.40
5	Ingresos de Gestión	1,680,096.91	0.00	274,102.30	1,954,199.21
56	Ingresos por Transferencias Corrientes Recibidas	1,326,482.00	0.00	273,853.90	1,600,335.90
5603	Transferencias Corrientes de Aporte Fiscal	0.00	0.00	273,853.90	273,853.90
5603935	Tesoro Público Nacional	0.00	0.00	273,853.90	273,853.90
5605	Transferencias Corrientes del Sector Público	1,326,482.00	0.00	0.00	1,326,482.00
5605847	Ministerio de Educación	1,326,482.00	0.00	0.00	1,326,482.00
57	Ingresos por Transferencias de Capital Recibidas	353,614.91	0.00	0.00	353,614.91
707	Transferencias de Capital del Sector Externo	353,614.91	0.00	0.00	353,614.91
707005	De Organismos sin Fines de Lucro	353,614.91	0.00	0.00	353,614.91
59	Ingresos por Actualizaciones y Ajustes	0.00	0.00	248.40	248.40
955	Ajustes de Ejercicios Anteriores	0.00	0.00	248.40	248.40
955001	Ajustes de Ejercicios Anteriores	0.00	0.00	248.40	248.40

				Sub Total Título	161,309.57	285,778.29	284,472.14	160,003.42
				Total	0.00	1,207,374.05	1,207,374.05	0.00

RAMO DE EDUCACIÓN
EJECUCION PRESUPUESTARIA DE EGRESOS

Reporte Acumulado Del 1 de Enero al 30 de Junio del 2024
(EN DOLARES)

Institucional

CODIGO	CONCEPTO	CREDITO PRESUPUESTARIO	DEVENGADO	SALDO PRESUPUESTARIO
51	Remuneraciones	521,690.00	230,743.60	290,946.40
511	Remuneraciones Permanentes	357,056.62	120,296.21	236,760.41
51101	Sueldos	345,556.62	120,296.21	225,260.41
51103	Aguinaldos	11,500.00	0.00	11,500.00
512	Remuneraciones Eventuales	38,385.00	18,917.34	19,467.66
51201	Sueldos	37,835.00	18,917.34	18,917.66
51203	Aguinaldos	550.00	0.00	550.00
514	Contribuciones Patronales a Inst de Seg Social Públicas	19,630.00	6,642.57	12,987.43
51401	Por Remuneraciones Permanentes	18,730.00	6,642.57	12,087.43
51402	Por Remuneraciones Eventuales	900.00	0.00	900.00
515	Contribuciones Patronales a Inst de Seg Social Privadas	33,930.00	12,199.10	21,730.90
51501	Por Remuneraciones Permanentes	30,620.00	10,543.82	20,076.18
51502	Por Remuneraciones Eventuales	3,310.00	1,655.28	1,654.72
517	Indemnizaciones	72,688.38	72,688.38	0.00
51701	Al Personal de Servicios Permanentes	72,688.38	72,688.38	0.00
54	Adquisiciones de Bienes y Servicios	464,110.97	39,783.95	424,327.02
541	Bienes de Uso y Consumo	36,522.30	0.00	36,522.30
54101	Productos Alimenticios para Personas	4,561.38	0.00	4,561.38
54104	Productos Textiles y Vestuarios	2,800.00	0.00	2,800.00
54105	Productos de Papel y Cartón	1,185.02	0.00	1,185.02
54106	Productos de Cuero y Caucho	150.00	0.00	150.00
54107	Productos Químicos	570.00	0.00	570.00
54108	Productos Farmacéuticos y Medicinales	200.00	0.00	200.00
54109	Llantas y Neumáticos	800.00	0.00	800.00
54110	Combustibles y Lubricantes	4,000.00	0.00	4,000.00
54112	Minerales Metálicos y Productos Derivados	10,600.00	0.00	10,600.00
54114	Materiales de Oficina	1,475.55	0.00	1,475.55
54115	Materiales Informáticos	3,513.75	0.00	3,513.75
54118	Herramientas, Repuestos y Accesorios	3,500.00	0.00	3,500.00
54119	Materiales Eléctricos	520.00	0.00	520.00
54199	Bienes de Uso y Consumo Diversos	2,646.60	0.00	2,646.60
542	Servicios Básicos	25,220.37	8,101.24	17,119.13
54201	Servicios de Energía Eléctrica	12,740.37	5,347.70	7,392.67
54202	Servicios de Agua	1,880.00	381.72	1,498.28
54203	Servicios de Telecomunicaciones	10,070.00	2,371.82	7,698.18
54204	Servicios de Correos	530.00	0.00	530.00
543	Servicios Generales y Arrendamientos	264,201.82	31,682.71	232,519.11

RAMO DE EDUCACIÓN

EJECUCION PRESUPUESTARIA DE EGRESOS

Reporte Acumulado Del 1 de Enero al 30 de Junio del 2024
(EN DOLARES)

Institucional

CODIGO	CONCEPTO	CREDITO PRESUPUESTARIO	DEVENGADO	SALDO PRESUPUESTARIO
54301	Mantenimientos y Reparaciones de Bienes Muebles	8,621.27	540.66	8,080.61
54302	Mantenimientos y Reparaciones de Vehículos	2,000.00	0.00	2,000.00
54303	Mantenimientos y Reparaciones de Bienes Inmuebles	780.00	0.00	780.00
54304	Transportes, Fletes y Almacenamientos	3,015.00	0.00	3,015.00
54305	Servicios de Publicidad	12,000.00	0.00	12,000.00
54306	Servicios de Vigilancia	21,840.00	7,250.00	14,590.00
54307	Servicios de Limpiezas y Fumigaciones	20,025.00	7,323.00	12,702.00
54313	Impresiones, Publicaciones y Reproducciones	37,633.59	0.00	37,633.59
54316	Arrendamiento de Bienes Muebles	3,746.25	416.25	3,330.00
54317	Arrendamiento de Bienes Inmuebles	52,120.00	16,152.80	35,967.20
54399	Servicios Generales y Arrendamientos Diversos	102,420.71	0.00	102,420.71
544	Pasajes y Viáticos	68,666.48	0.00	68,666.48
54401	Pasajes al Interior	19,687.16	0.00	19,687.16
54402	Pasajes al Exterior	30,296.73	0.00	30,296.73
54403	Viáticos por Comisión Interna	8,067.59	0.00	8,067.59
54404	Viáticos por Comisión Externa	10,615.00	0.00	10,615.00
545	Consultorías, Estudios e Investigaciones	69,500.00	0.00	69,500.00
54505	Servicios de Capacitación	9,000.00	0.00	9,000.00
54507	Desarrollos Informáticos	2,000.00	0.00	2,000.00
54599	Consultorías, Estudios e Investigaciones Diversas	58,500.00	0.00	58,500.00
55	Gastos Financieros y Otros	9,086.88	2,471.35	6,615.53
555	Impuestos, Tasas y Derechos	440.00	137.72	302.28
55599	Impuestos, Tasas y Derechos Diversos	440.00	137.72	302.28
556	Seguros, Comisiones y Gastos Bancarios	8,415.00	2,333.63	6,081.37
55601	Primas y Gastos de Seguros de Personas	1,200.00	815.53	384.47
55602	Primas y Gastos de Seguros de Bienes	6,215.00	1,493.10	4,721.90
55603	Comisiones y Gastos Bancarios	1,000.00	25.00	975.00
557	Otros Gastos no Clasificados	231.88	0.00	231.88
55799	Gastos Diversos	231.88	0.00	231.88
56	Transferencias Corrientes	280,935.00	855.00	280,080.00
563	Transferencias Corrientes al Sector Privado	269,535.00	855.00	268,680.00
56301	A Empresas Privadas no Financieras	20,000.00	0.00	20,000.00
56304	A Personas Naturales	100,535.00	855.00	99,680.00
56305	Becas	149,000.00	0.00	149,000.00
564	Transferencias Corrientes al Sector Externo	11,400.00	0.00	11,400.00
56404	A Organismos Multilaterales	11,400.00	0.00	11,400.00
61	Inversiones en Activos Fijos	56,206.69	0.00	56,206.69

RAMO DE EDUCACIÓN

EJECUCION PRESUPUESTARIA DE EGRESOS

Reporte Acumulado Del 1 de Enero al 30 de Junio del 2024
(EN DOLARES)

Institucional

CODIGO	CONCEPTO	CREDITO PRESUPUESTARIO	DEVENGADO	SALDO PRESUPUESTARIO
611	Bienes Muebles	44,596.69	0.00	44,596.69
61102	Maquinarias y Equipos	5,000.00	0.00	5,000.00
61104	Equipos Informáticos	39,596.69	0.00	39,596.69
614	Intangibles	11,610.00	0.00	11,610.00
61403	Derechos de Propiedad Intelectual	11,610.00	0.00	11,610.00
Total Rubro		1,332,029.54	273,853.90	1,058,175.64
Total Cuenta		1,332,029.54	273,853.90	1,058,175.64
Total Especifico		1,332,029.54	273,853.90	1,058,175.64

F.

JEFE UFI



F.


CONTADOR




Ramo de Educación
 ESTADO DE FLUJOS DE EFECTIVO
 Del 1 de Enero al 30 de Junio del 2024
 (EN DOLARES)

Institucional

ESTRUCTURA	CORRIENTE	ANTERIOR
DISPONIBILIDADES INICIALES	90,579.54	0.00
DISPONIBILIDADES INICIALES	90,579.54	0.00
RESULTADO OPERACIONAL NETO	0.00	0.00
FUENTES DE ACTIVIDADES OPERACIONALES	326,113.90	0.00
USOS DE ACTIVIDADES OPERACIONALES	326,113.90	0.00
RESULTADO NO OPERACIONAL NETO	0.00	0.00
FUENTES DE ACTIVIDADES NO OPERACIONALES	11.31	0.00
USOS DE ACTIVIDADES NO OPERACIONALES	11.31	0.00
DISPONIBILIDAD FINAL	90,579.54	0.00

F. 
 JEFE UFI



F. 
 CONTADOR



Ramo de Educación
ESTADO DE SITUACION FINANCIERA
 al 30 de Junio del 2024
 (EN DOLARES)

01/07/2024
 Pag. 1 de 3

Institucional

ACTIVOS	Parcial	Total
ACTIVOS CORRIENTES		
FONDOS		90,579.54
Disponibilidades	90,579.54	
Bancos Comerciales M/D	90,579.54	
Banco Comerciales M/D	90,579.54	
INVERSIONES FINANCIERAS		70.00
Bienes y Servicios Pagados por Anticipado	70.00	
Adquisición de Combustibles y Lubricantes a Través de Cupon	70.00	
Combustibles y Lubricantes	70.00	
INVERSIONES EN EXISTENCIAS		7,336.55
Existencias Institucionales	7,336.55	
Productos Alimenticios Agropecuarios y Forestales	45.60	
Productos Alimenticios para Personas	45.60	
Materiales de Oficina, Productos de Papel e Impresos	3,803.96	
Productos de Papel y Cartón	3,405.20	
Materiales de Oficina	398.76	
Materiales de Uso o Consumo	3,175.99	
Materiales Informáticos	3,023.03	
Materiales Eléctricos	152.96	
Bienes de Uso y Consumo Diversos	311.00	
Herramientas, Repuestos y Accesorios	311.00	
ACTIVOS NO CORRIENTES		
FONDOS		
INVERSIONES FINANCIERAS		
INVERSIONES EN BIENES DE USO		61,283.26
Bienes Depreciables	61,283.26	
Equipo de Transporte, Tracción y Elevación	43,121.42	
Vehículos de Transporte	43,121.42	
Maquinaria, Equipo y Mobiliario Diverso	123,291.60	

ESTADO DE SITUACION FINANCIERA

al 30 de Junio del 2024

(EN DOLARES)

Institucional

ACTIVOS	Parcial	Total
Mobiliarios	6,691.41	
Maquinarias y Equipos	49,092.09	
Equipos Informaticos	65,953.81	
Bienes Muebles Diversos	1,554.29	
Depreciación Acumulada	-105,129.76	
Equipo de Transporte, Tracción y Elevación	-20,398.89	
Maquinaria, Equipo y Mobiliario Diverso	-84,730.87	
INVERSIONES EN PROYECTOS Y PROGRAMAS		734.07
Inversiones en Bienes de Uso Público	734.07	
Maquinaria, Equipo y Mobiliario Diverso	7,340.88	
Equipos Informáticos	5,975.88	
Bienes Muebles Diversos	1,365.00	
Costos Acumulados de la Inversión	1,588,783.30	
COSTOS ACUMULADOS DE LA INVERSION	1,588,783.30	
Depreciación Acumulada	-6,606.81	
Maquinaria, Equipo y Mobiliario Diverso	-6,606.81	
Aplicación Inversiones Públicas	-1,588,783.30	
Aplicación Inversiones Públicas	-1,588,783.30	
TOTAL ACTIVOS		160,003.42
PASIVOS	Parcial	Total
PASIVOS CORRIENTES		
DEUDA CORRIENTE		
FINANCIAMIENTO DE TERCEROS		
PASIVOS NO CORRIENTES		
FINANCIAMIENTO DE TERCEROS		
PATRIMONIO ESTATAL		160,003.42
Patrimonio	69,995.96	
Patrimonio Gobierno Central	73,965.28	
RESULTADO DEL EJERCICIO 2022	-14,339.16	

ESTADO DE SITUACION FINANCIERA

al 30 de Junio del 2024

(EN DOLARES)

Institucional

PASIVOS	Parcial	Total
RESULTADO DEL EJERCICIO 2023	10,369.84	
Resultado del Ejercicio	90,007.46	
TOTAL PASIVOS		160,003.42


F. 

JEFE UFI



F. 

CONTADOR



Ramo de Educación
FLUJOS DE EFECTIVO-COMPOSICION-
 Del 1 de Enero al 30 de Junio del 2024
 (EN DOLARES)

Institucional


FUENTES	CORRIENTE	ANTERIOR	USOS	CORRIENTE	ANTERIOR
ACTIVIDADES OPERACIONALES	326,113.90	0.00	ACTIVIDADES OPERACIONALES	326,113.90	0.00
D.M. x Transferencias Corrientes de Aporte Fiscal	273,853.90	0.00	A. M. x Remuneraciones	230,743.60	0.00
D.M. x Operaciones de Ejercicios Anteriores	52,260.00	0.00	A.M. x Adquisiciones de Bienes y Servicios	39,783.95	0.00
ACTIVIDADES NO OPERACIONALES	11.31	0.00	A.M. x Gastos Financieros y Otros	2,471.35	0.00
Depósitos Ajenos	11.31	0.00	A.M. x Transferencias Corrientes Otorgadas	855.00	0.00
A.M. x Operaciones de Ejercicios Anteriores			A.M. x Operaciones de Ejercicios Anteriores	52,260.00	0.00
TOTAL FUENTES -	326,125.21	0.00	ACTIVIDADES NO OPERACIONALES	11.31	0.00
			Depósitos Ajenos	11.31	0.00
			TOTAL USOS -	326,125.21	0.00



CONSEJO NACIONAL
DE CIENCIA Y
TECNOLOGÍA


USEFI





CONSEJO NACIONAL
DE CIENCIA Y TECNOLOGÍA

CONTABILIDAD



Ramo de Educación
ESTADO DE RENDIMIENTO FINANCIERO
 Del 1 de Enero al 30 de Junio del 2024
 (EN DOLARES)

01/07/2024

Pag. 1 de 2

Institucional

GASTOS DE GESTION	CORRIENTE	ANTERIOR	INGRESOS DE GESTION	CORRIENTE	ANTERIOR
Gastos de Inversiones Públicas	1,588,783.30	0.00	Ingresos por Transferencias Corrientes Recibidas	1,600,335.90	0.00
Proyectos y Programas de Desarrollo Social Diversos	1,588,783.30	0.00	Transferencias Corrientes de Aporte Fiscal	273,853.90	0.00
Proyectos y Programas de Desarrollo Social Diversos	1,588,783.30	0.00	Tesoro Público Nacional	273,853.90	0.00
Gastos en Personal	230,743.60	0.00	Transferencias Corrientes del Sector Público	1,326,482.00	0.00
Remuneraciones Personal Permanente	120,296.21	0.00	Ministerio de Educación	1,326,482.00	0.00
Sueldos	120,296.21	0.00	Ingresos por Transferencias de Capital Recibidas	353,614.91	0.00
Remuneraciones Personal Eventual	18,917.34	0.00	Transferencias de Capital del Sector Externo	353,614.91	0.00
Sueldos	18,917.34	0.00	De Organismos sin Fines de Lucro	353,614.91	0.00
Contrib. Patronales a Inst. de Seguridad Social Pública	6,642.57	0.00	Ingresos por Actualizaciones y Ajustes	248.40	0.00
Por Remuneraciones Permanentes	6,642.57	0.00	Ajustes de Ejercicios Anteriores	248.40	0.00
Contrib. Patronales a Inst de Seguridad Social Privadas	12,199.10	0.00	Ajustes de Ejercicios Anteriores	248.40	0.00
Por Remuneraciones Permanentes	10,543.82	0.00	SUB TOTAL INGRESOS	1,954,199.21	0.00
Por Remuneraciones Eventuales	1,655.28	0.00			
Indemnizaciones	72,688.38	0.00			
Al Personal de Servicios Permanentes	72,688.38	0.00			
Gastos en Bienes de Consumo y Servicios	41,090.10	0.00			
Productos Alimenticios, Agropecuarios y Forestales	52.44	0.00			
Productos Alimenticios para Personas	52.44	0.00			
Materiales de Oficina, Productos de Papel e Impresos	185.31	0.00			
Productos de Papel y Cartón	140.40	0.00			
Materiales de Oficina	44.91	0.00			
Productos Químicos, Combustibles y Lubricantes	210.00	0.00			
Combustibles y Lubricantes	210.00	0.00			
Materiales de Uso o Consumo	847.90	0.00			
Materiales Informáticos	841.60	0.00			
Materiales Eléctricos	6.30	0.00			
Bienes de Uso y Consumo Diverso	10.50	0.00			
Herramientas, Repuestos y Accesorios	10.50	0.00			
Servicios Básicos	8,101.24	0.00			
Servicios de Energía Eléctrica	5,347.70	0.00			
Servicios de Agua	381.72	0.00			
Servicios de Telecomunicaciones	2,371.82	0.00			
Mantenimiento y Reparación	540.66	0.00			
Mantenimientos y Reparaciones de Bienes Muebles	540.66	0.00			
Servicios Comerciales	14,573.00	0.00			
Servicios de Vigilancia	7,250.00	0.00			

Ramo de Educación
ESTADO DE RENDIMIENTO FINANCIERO
Del 1 de Enero al 30 de Junio del 2024
(EN DOLARES)

Institucional

GASTOS DE GESTION	CORRIENTE	ANTERIOR
Servicios de Limpiezas y Fumigaciones	7,323.00	0.00
Arrendamientos y Derechos	16,569.05	0.00
De Bienes Muebles	416.25	0.00
De Bienes Inmuebles	16,152.80	0.00
Gastos Financieros y Otros	2,471.35	0.00
Primas y Gastos por Seguros y Comisiones Bancarias	2,333.63	0.00
Primas y Gastos de Seguros de Personas	815.53	0.00
Primas y Gastos de Seguros de Bienes	1,493.10	0.00
Comisiones y Gastos Bancarios	25.00	0.00
Impuestos, Tasas y Derechos	137.72	0.00
Impuestos, Tasas y Derechos Diversos	137.72	0.00
Gastos en Transferencias Otorgadas	855.00	0.00
Transferencias Corrientes al Sector Privado	855.00	0.00
A Personas Naturales	855.00	0.00
Gastos de Actualizaciones y Ajustes	248.40	0.00
Ajustes de Ejercicios Anteriores	248.40	0.00
Ajustes de Ejercicios Anteriores	248.40	0.00
SUB TOTAL GASTOS	1,864,191.75	0.00
RESULTADO DEL EJERCICIO	90,007.46	0.00
TOTAL DE GASTOS DE GESTION	1,954,199.21	0.00

F.

JEFE UFI



F.

CONTADOR

