

Ramo de Educación  
**ESTADO DE SITUACION FINANCIERA**  
al 31 de Diciembre (Definitivo) del 2024  
(EN DOLARES)

10/02/2025  
Pag. 1 de 3

Institucional

ACTIVOS	Parcial	Total
<b>ACTIVOS CORRIENTES</b>		
<b>FONDOS</b>		<b>101,985.32</b>
<b>Disponibilidades</b>	<b>101,985.32</b>	
Bancos Comerciales M/D	101,985.32	
Banco Comerciales M/D	101,985.32	
<b>INVERSIONES FINANCIERAS</b>		<b>3,760.00</b>
<b>Bienes y Servicios Pagados por Anticipado</b>	<b>3,760.00</b>	
Adquisición de Combustibles y Lubricantes Pagados por Anticip	3,760.00	
Combusti. y Lubrican. por Cupones, Recargo Elect. a Tarj	3,760.00	
<b>INVERSIONES EN EXISTENCIAS</b>		<b>10,126.50</b>
<b>Existencias Institucionales</b>	<b>10,126.50</b>	
Productos Alimenticios Agropecuarios y Forestales	28.50	
Productos Alimenticios para Personas	28.50	
Materiales de Oficina, Productos de Papel e Impresos	3,579.60	
Productos de Papel y Cartón	3,217.08	
Materiales de Oficina	362.52	
Materiales de Uso o Consumo	6,307.15	
Materiales Informáticos	6,194.10	
Materiales Eléctricos	113.05	
Bienes de Uso y Consumo Diversos	211.25	
Herramientas, Repuestos y Accesorios	211.25	
<b>ACTIVOS NO CORRIENTES</b>		
<b>FONDOS</b>		
<b>INVERSIONES FINANCIERAS</b>		
<b>INVERSIONES EN BIENES DE USO</b>		<b>88,424.24</b>
<b>Bienes Depreciables</b>	<b>88,424.24</b>	
Equipo de Transporte, Tracción y Elevación	43,121.42	
Vehículos de Transporte	43,121.42	
Maquinaria, Equipo y Mobiliario Diverso	153,998.41	

Ramo de Educación  
**ESTADO DE SITUACION FINANCIERA**  
**al 31 de Diciembre (Definitivo) del 2024**  
**(EN DOLARES)**

10/02/2025  
Pag. 2 de 3

Institucional

<b>ACTIVOS</b>	<b>Parcial</b>	<b>Total</b>
Mobiliarios	4,100.58	
Maquinarias y Equipos	46,543.09	
Equipos Informaticos	103,354.74	
Depreciación Acumulada	-108,695.59	
Equipo de Transporte, Tracción y Elevación	-34,417.52	
Maquinaria, Equipo y Mobiliario Diverso	-74,278.07	
<b>INVERSIONES EN PROYECTOS Y PROGRAMAS</b>		<b>734.07</b>
<b>Inversiones en Bienes de Uso Público</b>	<b>734.07</b>	
Maquinaria, Equipo y Mobiliario Diverso	7,340.88	
Equipos Informáticos	5,975.88	
Bienes Muebles Diversos	1,365.00	
Costos Acumulados de la Inversión	1,588,783.30	
COSTOS ACUMULADOS DE LA INVERSION	1,588,783.30	
Depreciación Acumulada	-6,606.81	
Maquinaria, Equipo y Mobiliario Diverso	-6,606.81	
Aplicación Inversiones Públicas	-1,588,783.30	
Aplicación Inversiones Públicas	-1,588,783.30	
<b>TOTAL ACTIVOS</b>		<b>205,030.13</b>
<b>PASIVOS</b>	<b>Parcial</b>	<b>Total</b>
<b>PASIVOS CORRIENTES</b>		
<b>DEUDA CORRIENTE</b>		<b>11,405.78</b>
<b>Depósitos de Terceros</b>	<b>11,405.78</b>	
Depósitos Ajenos	11,405.78	
Depósitos Ajenos	11,398.85	
DIRECCION GENERAL DE TESORERIA (DGT)	6.93	
<b>FINANCIAMIENTO DE TERCEROS</b>		
<b>PASIVOS NO CORRIENTES</b>		
<b>FINANCIAMIENTO DE TERCEROS</b>		
<b>PATRIMONIO ESTATAL</b>		<b>193,624.35</b>

Ramo de Educación  
ESTADO DE SITUACION FINANCIERA  
al 31 de Diciembre (Definitivo) del 2024  
(EN DOLARES)


10/02/2025  
Pag. 3 de 3

Institucional

PASIVOS	Parcial	Total
<b>Patrimonio</b>	<b>102,310.74</b>	
Patrimonio Gobierno Central	73,965.28	
RESULTADO DEL EJERCICIO 2022	-14,339.16	
RESULTADO DEL EJERCICIO 2023	10,369.84	
Resultado Ejercicio Corriente	32,314.78	
<b>Resultado del Ejercicio</b>	<b>91,313.61</b>	
<b>TOTAL PASIVOS</b>		<b>205,030.13</b>

F.   
\_\_\_\_\_  
JEFE UFI



F.   
\_\_\_\_\_  
CONTADOR



**Ramo de Educación**  
**BALANCE DE COMPROBACION**  
**Del 1 de Enero al 31 de Diciembre (Definitivo) del 2024**  
**(EN DOLARES)**

13/02/2025

Pag. 1 de 6

Institucional

CODIGO	CONCEPTO	SALDO ANTERIOR	DEBE	HABER	SALDO ACUMULADO
<b>2</b>	<b>Recursos</b>	213,817.97	1,184,770.75	1,193,558.59	205,030.13
<b>21</b>	<b>Fondos</b>	90,579.54	1,124,482.02	1,113,076.24	101,985.32
<b>211</b>	<b>Disponibilidades</b>	90,579.54	438,856.19	427,450.41	101,985.32
21109	Bancos Comerciales M/D	90,579.54	438,856.19	427,450.41	101,985.32
21109001	Banco Comerciales M/D	90,579.54	438,856.19	427,450.41	101,985.32
<b>213</b>	<b>Deudores Monetarios</b>	0.00	685,625.83	685,625.83	0.00
21317	D.M. x Transferencias Corrientes de Aporte Fiscal	0.00	615,053.90	615,053.90	0.00
21317935	Tesoro Público (DGT)	0.00	615,053.90	615,053.90	0.00
21324	D.M. x Transferencias de Capital de Aporte Fiscal	0.00	18,311.93	18,311.93	0.00
21324935	Tesoro Público (DGT)	0.00	18,311.93	18,311.93	0.00
21389	D.M. x Operaciones de Ejercicios Anteriores	0.00	52,260.00	52,260.00	0.00
21389935	Tesoro Público (DGT)	0.00	52,260.00	52,260.00	0.00
<b>22</b>	<b>Inversiones Financieras</b>	52,508.40	4,070.00	52,818.40	3,760.00
<b>225</b>	<b>Deudores Financieros</b>	52,508.40	0.00	52,508.40	0.00
22551	Deudores Monetarios por Percibir	52,508.40	0.00	52,508.40	0.00
22551231	DMP x D.M. x Transferencias Corrientes de Aporte Fiscal	22,967.10	0.00	22,967.10	0.00
22551232	DMP x D.M. x Transferencias de Contribuciones Especiales de Aporte Fiscal	29,541.30	0.00	29,541.30	0.00
<b>227</b>	<b>Bienes y Servicios Pagados por Anticipado</b>	0.00	4,070.00	310.00	3,760.00
22715	Adquisición de Combustibles y Lubricantes Pagados por Anticipado	0.00	4,070.00	310.00	3,760.00
22715001	Combusti. y Lubrican. por Cupones, Recargo Elect. a Tarjetas de Consumo y Otros	0.00	4,070.00	310.00	3,760.00
<b>23</b>	<b>Inversiones en Existencias</b>	8,712.70	3,444.90	2,031.10	10,126.50
<b>231</b>	<b>Existencias Institucionales</b>	8,712.70	3,444.90	2,031.10	10,126.50
23101	Productos Alimenticios Agropecuarios y Forestales	98.04	0.00	69.54	28.50
23101001	Productos Alimenticios para Personas	98.04	0.00	69.54	28.50
23105	Materiales de Oficina, Productos de Papel e Impresos	3,989.27	0.00	409.67	3,579.60
23105001	Productos de Papel y Cartón	3,545.60	0.00	328.52	3,217.08
23105002	Materiales de Oficina	443.67	0.00	81.15	362.52
23109	Productos Químicos, Combustibles y Lubricantes	280.00	0.00	280.00	0.00
23109003	Combustibles y Lubricantes	280.00	0.00	280.00	0.00
23113	Materiales de Uso o Consumo	4,023.89	3,432.05	1,148.79	6,307.15
23113002	Materiales Informáticos	3,864.63	3,432.05	1,102.58	6,194.10
23113004	Materiales Eléctricos	159.26	0.00	46.21	113.05
23115	Bienes de Uso y Consumo Diversos	321.50	12.85	123.10	211.25
23115001	Herramientas, Repuestos y Accesorios	321.50	0.00	110.25	211.25
23115099	Bienes de Uso y Consumo Diversos	0.00	12.85	12.85	0.00
<b>24</b>	<b>Inversiones en Bienes de Uso</b>	61,283.26	52,773.83	25,632.85	88,424.24
<b>241</b>	<b>Bienes Depreciables</b>	61,283.26	52,773.83	25,632.85	88,424.24
24117	Equipo de Transporte, Tracción y Elevación	43,121.42	0.00	0.00	43,121.42
24117001	Vehículos de Transporte	43,121.42	0.00	0.00	43,121.42
24119	Maquinaria, Equipo y Mobiliario Diverso	123,291.60	42,321.03	11,614.22	153,998.41

**Ramo de Educación**  
**BALANCE DE COMPROBACION**  
**Del 1 de Enero al 31 de Diciembre (Definitivo) del 2024**  
**(EN DOLARES)**

13/02/2025

Pag. 2 de 6

Institucional

CODIGO	CONCEPTO	SALDO ANTERIOR	DEBE	HABER	SALDO ACUMULADO
24119001	Mobiliarios	6,691.41	0.00	2,590.83	4,100.58
24119002	Maquinarias y Equipos	49,092.09	0.00	2,549.00	46,543.09
24119004	Equipos Informaticos	65,953.81	42,321.03	4,920.10	103,354.74
24119099	Bienes Muebles Diversos	1,554.29	0.00	1,554.29	0.00
24199	Depreciación Acumulada	105,129.76	10,452.80	14,018.63	108,695.59
24199017	Equipo de Transporte, Tracción y Elevación	20,398.89	0.00	14,018.63	34,417.52
24199019	Maquinaria, Equipo y Mobiliario Diverso	84,730.87	10,452.80	0.00	74,278.07
<b>25</b>	<b>Inversiones en Proyectos y Programas</b>	<b>734.07</b>	<b>0.00</b>	<b>0.00</b>	<b>734.07</b>
<b>252</b>	<b>Inversiones en Bienes de Uso Público</b>	<b>734.07</b>	<b>0.00</b>	<b>0.00</b>	<b>734.07</b>
25273	Maquinaria, Equipo y Mobiliario Diverso	7,340.88	0.00	0.00	7,340.88
25273002	Equipos Informáticos	5,975.88	0.00	0.00	5,975.88
25273099	Bienes Muebles Diversos	1,365.00	0.00	0.00	1,365.00
25291	Costos Acumulados de la Inversión	1,588,783.30	0.00	0.00	1,588,783.30
25291999	COSTOS ACUMULADOS DE LA INVERSION	1,588,783.30	0.00	0.00	1,588,783.30
25298	Depreciación Acumulada	6,606.81	0.00	0.00	6,606.81
25298073	Maquinaria, Equipo y Mobiliario Diverso	6,606.81	0.00	0.00	6,606.81
25299	Aplicación Inversiones Públicas	1,588,783.30	0.00	0.00	1,588,783.30
25299001	Aplicación Inversiones Públicas	1,588,783.30	0.00	0.00	1,588,783.30
<b>Sub Total Título</b>		<b>213,817.97</b>	<b>1,184,770.75</b>	<b>1,193,558.59</b>	<b>205,030.13</b>

**Ramo de Educación**  
**BALANCE DE COMPROBACION**  
**Del 1 de Enero al 31 de Diciembre (Definitivo) del 2024**  
**(EN DOLARES)**

13/02/2025

Pag. 3 de 6

Institucional

CODIGO	CONCEPTO	SALDO ANTERIOR	DEBE	HABER	SALDO ACUMULADO
<b>4</b>	<b>Obligaciones con Terceros</b>	52,508.40	742,774.08	701,671.46	11,405.78
<b>41</b>	<b>Deuda Corriente</b>	0.00	690,514.08	701,919.86	11,405.78
<b>412</b>	<b>Depósitos de Terceros</b>	0.00	4,888.25	16,294.03	11,405.78
41201	Depósitos Ajenos	0.00	4,888.25	16,294.03	11,405.78
41201001	Depósitos Ajenos	0.00	4,871.30	16,270.15	11,398.85
41201935	DIRECCION GENERAL DE TESORERIA (DGT)	0.00	16.95	23.88	6.93
<b>413</b>	<b>Acreeedores Monetarios</b>	0.00	685,625.83	685,625.83	0.00
41351	A. M. x Remuneraciones	0.00	387,150.87	387,150.87	0.00
41351001	Remuneraciones	0.00	327,731.20	327,731.20	0.00
41351851	Caja Mutual de los Empleados del Ministerio de Educación	0.00	10,870.41	10,870.41	0.00
41351893	Instituto Salvadoreño del Seguro Social (ISSS)	0.00	17,517.46	17,517.46	0.00
41351921	Fondo Social para la Vivienda (FSV)	0.00	2,854.28	2,854.28	0.00
41351935	Tesoro Público (DGT)	0.00	28,177.52	28,177.52	0.00
41354	A.M. x Adquisiciones de Bienes y Servicios	0.00	132,861.52	132,861.52	0.00
41354001	Adquisiciones de Bienes y Servicios	0.00	129,570.71	129,570.71	0.00
41354920	Administración Nacional de Acueductos y Alcantarillados (ANDA)	0.00	895.44	895.44	0.00
41354935	Tesoro Público (DGT)	0.00	2,395.37	2,395.37	0.00
41355	A.M. x Gastos Financieros y Otros	0.00	2,964.01	2,964.01	0.00
41355001	Gastos Financieros y Otros	0.00	2,805.85	2,805.85	0.00
41355935	Tesoro Público (DGT)	0.00	158.16	158.16	0.00
41356	A.M. x Transferencias Corrientes Otorgadas	0.00	92,077.50	92,077.50	0.00
41356001	Transferencias Corrientes Otorgadas	0.00	78,394.50	78,394.50	0.00
41356935	Tesoro Público (DGT)	0.00	13,683.00	13,683.00	0.00
41361	A.M. x Inversiones en Activos Fijos	0.00	18,311.93	18,311.93	0.00
41361001	Inversiones en Activos Fijos	0.00	18,149.88	18,149.88	0.00
41361935	Tesoro Público (DGT)	0.00	162.05	162.05	0.00
41389	A.M. x Operaciones de Ejercicios Anteriores	0.00	52,260.00	52,260.00	0.00
41389001	Operaciones de Ejercicios Anteriores	0.00	52,260.00	52,260.00	0.00
<b>42</b>	<b>Financiamiento de Terceros</b>	52,508.40	52,260.00	(248.40)	0.00
<b>424</b>	<b>Acreeedores Financieros</b>	52,508.40	52,260.00	(248.40)	0.00
42450	Provisiones por Acreeedores Monetarios	41,510.88	41,262.48	(248.40)	0.00
42450777	Provisiones por Acreeedores Monetarios	41,510.88	41,262.48	(248.40)	0.00
42451	Acreeedores Monetarios por Pagar	10,997.52	10,997.52	0.00	0.00
42451777	Acreeedores Monetarios por Pagar	10,997.52	10,997.52	0.00	0.00
<b>Sub Total Título</b>		<b>52,508.40</b>	<b>742,774.08</b>	<b>701,671.46</b>	<b>11,405.78</b>

**Ramo de Educación**  
**BALANCE DE COMPROBACION**  
**Del 1 de Enero al 31 de Diciembre (Definitivo) del 2024**  
**(EN DOLARES)**

13/02/2025

Pag. 4 de 6

Institucional

CODIGO	CONCEPTO	SALDO ANTERIOR	DEBE	HABER	SALDO ACUMULADO
<b>8</b>	<b>Obligaciones Propias</b>	<b>161,309.57</b>	<b>1,923,398.16</b>	<b>1,955,712.94</b>	<b>193,624.35</b>
<b>81</b>	<b>Patrimonio Estatal</b>	<b>69,995.96</b>	<b>635,678.39</b>	<b>667,993.17</b>	<b>102,310.74</b>
<b>811</b>	<b>Patrimonio</b>	<b>69,995.96</b>	<b>635,678.39</b>	<b>667,993.17</b>	<b>102,310.74</b>
81101	Patrimonio Gobierno Central	73,965.28	0.00	0.00	73,965.28
81101001	Patrimonio Gobierno Central	73,965.28	0.00	0.00	73,965.28
81109	Resultado Ejercicios Anteriores	(14,339.16)	0.00	10,369.84	(3,969.32)
81109032	RESULTADO DEL EJERCICIO 2022	(14,339.16)	0.00	0.00	(14,339.16)
81109034	RESULTADO DEL EJERCICIO 2023	0.00	0.00	10,369.84	10,369.84
81111	Resultado Ejercicio Corriente	10,369.84	635,678.39	657,623.33	32,314.78
81111999	Resultado Ejercicio Corriente	10,369.84	635,678.39	657,623.33	32,314.78
<b>83</b>	<b>Gastos de Gestión</b>	<b>1,588,783.30</b>	<b>630,096.44</b>	<b>630,096.44</b>	<b>1,588,783.30</b>
<b>831</b>	<b>Gastos de Inversiones Públicas</b>	<b>1,588,783.30</b>	<b>0.00</b>	<b>0.00</b>	<b>1,588,783.30</b>
83169	Proyectos y Programas de Desarrollo Social Diversos	1,588,783.30	0.00	0.00	1,588,783.30
83169001	Proyectos y Programas de Desarrollo Social Diversos	1,588,783.30	0.00	0.00	1,588,783.30
<b>833</b>	<b>Gastos en Personal</b>	<b>0.00</b>	<b>387,150.87</b>	<b>387,150.87</b>	<b>0.00</b>
83301	Remuneraciones Personal Permanente	0.00	239,863.73	239,863.73	0.00
83301001	Sueldos	0.00	232,746.23	232,746.23	0.00
83301003	Aguinaldos	0.00	7,117.50	7,117.50	0.00
83303	Remuneraciones Personal Eventual	0.00	38,382.18	38,382.18	0.00
83303001	Sueldos	0.00	37,834.68	37,834.68	0.00
83303003	Aguinaldos	0.00	547.50	547.50	0.00
83307	Contrib. Patronales a Inst. de Seguridad Social Pública	0.00	12,512.47	12,512.47	0.00
83307001	Por Remuneraciones Permanentes	0.00	12,512.47	12,512.47	0.00
83309	Contrib. Patronales a Inst de Seguridad Social Privadas	0.00	23,704.11	23,704.11	0.00
83309001	Por Remuneraciones Permanentes	0.00	20,393.55	20,393.55	0.00
83309002	Por Remuneraciones Eventuales	0.00	3,310.56	3,310.56	0.00
83313	Indemnizaciones	0.00	72,688.38	72,688.38	0.00
83313001	Al Personal de Servicios Permanentes	0.00	72,688.38	72,688.38	0.00
<b>834</b>	<b>Gastos en Bienes de Consumo y Servicios</b>	<b>0.00</b>	<b>132,475.61</b>	<b>132,475.61</b>	<b>0.00</b>
83401	Productos Alimenticios, Agropecuarios y Forestales	0.00	69.54	69.54	0.00
83401001	Productos Alimenticios para Personas	0.00	69.54	69.54	0.00
83403	Productos Textiles y Vestuarios	0.00	1,024.00	1,024.00	0.00
83403001	Productos Textiles y Vestuarios	0.00	1,024.00	1,024.00	0.00
83405	Materiales de Oficina, Productos de Papel e Impresos	0.00	409.67	409.67	0.00
83405001	Productos de Papel y Cartón	0.00	328.52	328.52	0.00
83405002	Materiales de Oficina	0.00	81.15	81.15	0.00
83409	Productos Químicos, Combustibles y Lubricantes	0.00	4,520.00	4,520.00	0.00
83409003	Combustibles y Lubricantes	0.00	4,520.00	4,520.00	0.00
83413	Materiales de Uso o Consumo	0.00	1,920.44	1,920.44	0.00
83413002	Materiales Informáticos	0.00	1,887.08	1,887.08	0.00

**Ramo de Educación**  
**BALANCE DE COMPROBACION**  
**Del 1 de Enero al 31 de Diciembre (Definitivo) del 2024**  
**(EN DOLARES)**

13/02/2025

Pag. 5 de 6

Institucional

CODIGO	CONCEPTO	SALDO ANTERIOR	DEBE	HABER	SALDO ACUMULADO
83413004	Materiales Eléctricos	0.00	33.36	33.36	0.00
83415	Bienes de Uso y Consumo Diverso	0.00	2,056.97	2,056.97	0.00
83415001	Herramientas, Repuestos y Accesorios	0.00	944.12	944.12	0.00
83415099	Bienes de Uso y Consumo Diversos	0.00	1,112.85	1,112.85	0.00
83417	Servicios Básicos	0.00	17,410.94	17,410.94	0.00
83417001	Servicios de Energía Eléctrica	0.00	10,881.29	10,881.29	0.00
83417002	Servicios de Agua	0.00	895.44	895.44	0.00
83417003	Servicios de Telecomunicaciones	0.00	5,634.21	5,634.21	0.00
83419	Mantenimiento y Reparación	0.00	1,261.33	1,261.33	0.00
83419001	Mantenimientos y Reparaciones de Bienes Muebles	0.00	1,261.33	1,261.33	0.00
83421	Servicios Comerciales	0.00	45,509.20	45,509.20	0.00
83421003	Servicios de Vigilancia	0.00	17,400.00	17,400.00	0.00
83421004	Servicios de Limpiezas y Fumigaciones	0.00	17,575.20	17,575.20	0.00
83421010	Impresiones, Publicaciones y Reproducciones	0.00	10,534.00	10,534.00	0.00
83423	Otros Servicios y Arrendamientos Diversos	0.00	16,175.80	16,175.80	0.00
83423099	Servicios Generales y Arrendamientos Diversos	0.00	16,175.80	16,175.80	0.00
83425	Arrendamientos y Derechos	0.00	42,096.72	42,096.72	0.00
83425001	De Bienes Muebles	0.00	3,330.00	3,330.00	0.00
83425002	De Bienes Inmuebles	0.00	38,766.72	38,766.72	0.00
83427	Pasajes y Viáticos	0.00	21.00	21.00	0.00
83427003	Viáticos por Comisión Interna	0.00	21.00	21.00	0.00
<b>836</b>	<b>Gastos Financieros y Otros</b>	<b>0.00</b>	<b>2,964.01</b>	<b>2,964.01</b>	<b>0.00</b>
83601	Primas y Gastos por Seguros y Comisiones Bancarias	0.00	2,826.29	2,826.29	0.00
83601001	Primas y Gastos de Seguros de Personas	0.00	815.53	815.53	0.00
83601002	Primas y Gastos de Seguros de Bienes	0.00	1,535.76	1,535.76	0.00
83601003	Comisiones y Gastos Bancarios	0.00	475.00	475.00	0.00
83603	Impuestos, Tasas y Derechos	0.00	137.72	137.72	0.00
83603099	Impuestos, Tasas y Derechos Diversos	0.00	137.72	137.72	0.00
<b>837</b>	<b>Gastos en Transferencias Otorgadas</b>	<b>0.00</b>	<b>92,077.50</b>	<b>92,077.50</b>	<b>0.00</b>
83709	Transferencias Corrientes al Sector Privado	0.00	81,655.00	81,655.00	0.00
83709003	A Organismos sin Fines de Lucro	0.00	14,400.00	14,400.00	0.00
83709004	A Personas Naturales	0.00	67,255.00	67,255.00	0.00
83713	Transferencias Corrientes al Sector Externo	0.00	10,422.50	10,422.50	0.00
83713002	A Organismos Multilaterales	0.00	10,422.50	10,422.50	0.00
<b>838</b>	<b>Costos de Ventas y Cargos Calculados</b>	<b>0.00</b>	<b>15,180.05</b>	<b>15,180.05</b>	<b>0.00</b>
83806	Gastos por Descargo de Bienes de Larga Duración	0.00	1,161.42	1,161.42	0.00
83806001	Gastos por Descargo de Bienes de Larga Duración	0.00	1,161.42	1,161.42	0.00
83815	Depreciación de Bienes de Uso	0.00	14,018.63	14,018.63	0.00
83815001	Depreciación de Bienes de Uso	0.00	14,018.63	14,018.63	0.00
<b>839</b>	<b>Gastos de Actualizaciones y Ajustes</b>	<b>0.00</b>	<b>248.40</b>	<b>248.40</b>	<b>0.00</b>



**Ramo de Educación**  
**BALANCE DE COMPROBACION**  
**Del 1 de Enero al 31 de Diciembre (Definitivo) del 2024**  
**(EN DOLARES)**

13/02/2025

Pag. 6 de 6

Institucional

CODIGO	CONCEPTO	SALDO ANTERIOR	DEBE	HABER	SALDO ACUMULADO
83955	Ajustes de Ejercicios Anteriores	0.00	248.40	248.40	0.00
83955001	Ajustes de Ejercicios Anteriores	0.00	248.40	248.40	0.00
<b>85</b>	<b>Ingresos de Gestión</b>	<b>1,680,096.91</b>	<b>657,623.33</b>	<b>657,623.33</b>	<b>1,680,096.91</b>
<b>856</b>	<b>Ingresos por Transferencias Corrientes Recibidas</b>	<b>1,326,482.00</b>	<b>615,053.90</b>	<b>615,053.90</b>	<b>1,326,482.00</b>
85603	Transferencias Corrientes de Aporte Fiscal	0.00	615,053.90	615,053.90	0.00
85603935	Tesoro Público Nacional	0.00	615,053.90	615,053.90	0.00
85605	Transferencias Corrientes del Sector Público	1,326,482.00	0.00	0.00	1,326,482.00
85605847	Ministerio de Educación	1,326,482.00	0.00	0.00	1,326,482.00
<b>857</b>	<b>Ingresos por Transferencias de Capital Recibidas</b>	<b>353,614.91</b>	<b>18,311.93</b>	<b>18,311.93</b>	<b>353,614.91</b>
85701	Transferencias de Capital de Aporte Fiscal	0.00	18,311.93	18,311.93	0.00
85701935	Tesoro Público Nacional	0.00	18,311.93	18,311.93	0.00
85707	Transferencias de Capital del Sector Externo	353,614.91	0.00	0.00	353,614.91
85707005	De Organismos sin Fines de Lucro	353,614.91	0.00	0.00	353,614.91
<b>859</b>	<b>Ingresos por Actualizaciones y Ajustes</b>	<b>0.00</b>	<b>24,257.50</b>	<b>24,257.50</b>	<b>0.00</b>
85955	Ajustes de Ejercicios Anteriores	0.00	24,257.50	24,257.50	0.00
85955001	Ajustes de Ejercicios Anteriores	0.00	24,257.50	24,257.50	0.00
<b>Sub Total Título</b>		<b>161,309.57</b>	<b>1,923,398.16</b>	<b>1,955,712.94</b>	<b>193,624.35</b>
<b>Total</b>		<b>0.00</b>	<b>3,850,942.99</b>	<b>3,850,942.99</b>	<b>0.00</b>




Ramo de Educación  
**ESTADO DE FLUJOS DE EFECTIVO**  
 Del 1 de Enero al 31 de Diciembre (Definitivo) del 2024  
 (EN DOLARES)

Institucional

ESTRUCTURA	CORRIENTE	ANTERIOR
<b>DISPONIBILIDADES INICIALES</b>	<b>90,579.54</b>	<b>90,579.54</b>
DISPONIBILIDADES INICIALES	90,579.54	90,579.54
<b>RESULTADO OPERACIONAL NETO</b>	<b>0.00</b>	<b>0.00</b>
FUENTES DE ACTIVIDADES OPERACIONALES	685,625.83	727,942.21
USOS DE ACTIVIDADES OPERACIONALES	685,625.83	727,942.21
<b>RESULTADO NO OPERACIONAL NETO</b>	<b>11,405.78</b>	<b>0.00</b>
FUENTES DE ACTIVIDADES NO OPERACIONALES	16,294.03	0.00
FUENTES DE ACTIVIDADES NO OPERACIONALES	0.00	4.23
USOS DE ACTIVIDADES NO OPERACIONALES	4,888.25	4.23
<b>DISPONIBILIDAD FINAL</b>	<b>101,985.32</b>	<b>90,579.54</b>

F.   
 \_\_\_\_\_  
 JEFE UFI

CONSEJO NACIONAL  
 DE CIENCIA Y  
 TECNOLOGÍA



USEFI

F.   
 \_\_\_\_\_  
 CONTADOR

CONSEJO NACIONAL  
 DE CIENCIA Y TECNOLOGÍA



CONTABILIDAD

**RAMO DE EDUCACIÓN**  
**EJECUCION PRESUPUESTARIA DE EGRESOS**  
**Reporte Acumulado Del 1 de Enero al 31 de Diciembre (Definitivo) del 2024**  
**(EN DOLARES)**

## Institucional

<b>CODIGO</b>	<b>CONCEPTO</b>	<b>CREDITO PRESUPUESTARIO</b>	<b>DEVENGADO</b>	<b>SALDO PRESUPUESTARIO</b>
51	Remuneraciones	521,690.00	387,150.87	134,539.13
511	Remuneraciones Permanentes	357,056.62	239,863.73	117,192.89
51101	Sueldos	345,556.62	232,746.23	112,810.39
51103	Aguinaldos	11,500.00	7,117.50	4,382.50
512	Remuneraciones Eventuales	38,386.00	38,382.18	3.82
51201	Sueldos	37,836.00	37,834.68	1.32
51203	Aguinaldos	550.00	547.50	2.50
514	Contribuciones Patronales a Inst de Seg Social Públicas	19,627.00	12,512.47	7,114.53
51401	Por Remuneraciones Permanentes	18,730.00	12,512.47	6,217.53
51402	Por Remuneraciones Eventuales	897.00	0.00	897.00
515	Contribuciones Patronales a Inst de Seg Social Privadas	33,932.00	23,704.11	10,227.89
51501	Por Remuneraciones Permanentes	30,620.00	20,393.55	10,226.45
51502	Por Remuneraciones Eventuales	3,312.00	3,310.56	1.44
517	Indemnizaciones	72,688.38	72,688.38	0.00
51701	Al Personal de Servicios Permanentes	72,688.38	72,688.38	0.00
54	Adquisiciones de Bienes y Servicios	373,950.00	132,861.52	241,088.48
541	Bienes de Uso y Consumo	34,288.75	10,386.53	23,902.22
54101	Productos Alimenticios para Personas	3,300.00	0.00	3,300.00
54104	Productos Textiles y Vestuarios	2,800.00	1,024.00	1,776.00
54105	Productos de Papel y Cartón	1,005.00	0.00	1,005.00
54106	Productos de Cuero y Caucho	150.00	0.00	150.00
54107	Productos Químicos	470.00	0.00	470.00
54108	Productos Farmacéuticos y Medicinales	200.00	0.00	200.00
54109	Llantas y Neumáticos	800.00	0.00	800.00
54110	Combustibles y Lubricantes	4,000.00	4,000.00	0.00
54112	Minerales Metálicos y Productos Derivados	10,600.00	0.00	10,600.00
54114	Materiales de Oficina	1,180.00	0.00	1,180.00
54115	Materiales Informáticos	3,513.75	3,428.66	85.09
54118	Herramientas, Repuestos y Accesorios	3,500.00	833.87	2,666.13
54119	Materiales Eléctricos	520.00	0.00	520.00
54199	Bienes de Uso y Consumo Diversos	2,250.00	1,100.00	1,150.00
542	Servicios Básicos	24,400.00	17,410.94	6,989.06
54201	Servicios de Energía Eléctrica	12,000.00	10,881.29	1,118.71
54202	Servicios de Agua	1,800.00	895.44	904.56
54203	Servicios de Telecomunicaciones	10,070.00	5,634.21	4,435.79
54204	Servicios de Correos	530.00	0.00	530.00
543	Servicios Generales y Arrendamientos	229,511.25	105,043.05	124,468.20

**RAMO DE EDUCACIÓN**  
**EJECUCION PRESUPUESTARIA DE EGRESOS**

**Reporte Acumulado Del 1 de Enero al 31 de Diciembre (Definitivo) del 2024**  
**(EN DOLARES)**


Institucional

<b>CODIGO</b>	<b>CONCEPTO</b>	<b>CREDITO PRESUPUESTARIO</b>	<b>DEVENGADO</b>	<b>SALDO PRESUPUESTARIO</b>
54301	Mantenimientos y Reparaciones de Bienes Muebles	7,790.00	1,261.33	6,528.67
54302	Mantenimientos y Reparaciones de Vehículos	2,000.00	0.00	2,000.00
54303	Mantenimientos y Reparaciones de Bienes Inmuebles	780.00	0.00	780.00
54304	Transportes, Fletes y Almacenamientos	3,015.00	0.00	3,015.00
54305	Servicios de Publicidad	9,000.00	0.00	9,000.00
54306	Servicios de Vigilancia	21,840.00	17,400.00	4,440.00
54307	Servicios de Limpiezas y Fumigaciones	20,025.00	17,575.20	2,449.80
54313	Impresiones, Publicaciones y Reproducciones	36,345.00	10,534.00	25,811.00
54316	Arrendamiento de Bienes Muebles	3,746.25	3,330.00	416.25
54317	Arrendamiento de Bienes Inmuebles	52,120.00	38,766.72	13,353.28
54399	Servicios Generales y Arrendamientos Diversos	72,850.00	16,175.80	56,674.20
544	Pasajes y Viáticos	16,250.00	21.00	16,229.00
54402	Pasajes al Exterior	15,850.00	0.00	15,850.00
54403	Viáticos por Comisión Interna	400.00	21.00	379.00
545	Consultorías, Estudios e Investigaciones	69,500.00	0.00	69,500.00
54505	Servicios de Capacitación	9,000.00	0.00	9,000.00
54507	Desarrollos Informáticos	2,000.00	0.00	2,000.00
54599	Consultorías, Estudios e Investigaciones Diversas	58,500.00	0.00	58,500.00
55	Gastos Financieros y Otros	8,755.00	2,964.01	5,790.99
555	Impuestos, Tasas y Derechos	440.00	137.72	302.28
55599	Impuestos, Tasas y Derechos Diversos	440.00	137.72	302.28
556	Seguros, Comisiones y Gastos Bancarios	8,315.00	2,826.29	5,488.71
55601	Primas y Gastos de Seguros de Personas	1,200.00	815.53	384.47
55602	Primas y Gastos de Seguros de Bienes	6,215.00	1,535.76	4,679.24
55603	Comisiones y Gastos Bancarios	900.00	475.00	425.00
56	Transferencias Corrientes	270,935.00	92,077.50	178,857.50
563	Transferencias Corrientes al Sector Privado	259,535.00	81,655.00	177,880.00
56301	A Empresas Privadas no Financieras	20,000.00	0.00	20,000.00
56303	A Organismos sin Fines de Lucro	14,400.00	14,400.00	0.00
56304	A Personas Naturales	86,135.00	67,255.00	18,880.00
56305	Becas	139,000.00	0.00	139,000.00
564	Transferencias Corrientes al Sector Externo	11,400.00	10,422.50	977.50
56404	A Organismos Multilaterales	11,400.00	10,422.50	977.50
61	Inversiones en Activos Fijos	66,120.00	18,311.93	47,808.07
611	Bienes Muebles	60,320.00	18,311.93	42,008.07
61101	Mobiliarios	6,400.00	0.00	6,400.00
61104	Equipos Informáticos	53,920.00	18,311.93	35,608.07

**RAMO DE EDUCACIÓN**  
**EJECUCION PRESUPUESTARIA DE EGRESOS**  
**Reporte Acumulado Del 1 de Enero al 31 de Diciembre (Definitivo) del 2024**  
**(EN DOLARES)**

Institucional

CODIGO	CONCEPTO	CREDITO PRESUPUESTARIO	DEVENGADO	SALDO PRESUPUESTARIO
614	Intangibles	5,800.00	0.00	5,800.00
61403	Derechos de Propiedad Intelectual	5,800.00	0.00	5,800.00
<b>Total Rubro</b>		<b>1,241,450.00</b>	<b>633,365.83</b>	<b>608,084.17</b>
<b>Total Cuenta</b>		<b>1,241,450.00</b>	<b>633,365.83</b>	<b>608,084.17</b>
<b>Total Especifico</b>		<b>1,241,450.00</b>	<b>633,365.83</b>	<b>608,084.17</b>

F.   
 \_\_\_\_\_  
 JEFE UFI



F.   
 \_\_\_\_\_  
 CONTADOR



FLUJOS DE EFECTIVO-COMPOSICION-

Del 1 de Enero al 31 de Diciembre (Definitivo) del 2024  
(EN DOLARES)

Institucional

FUENTES	CORRIENTE	ANTERIOR	USOS	CORRIENTE	ANTERIOR
<b>ACTIVIDADES OPERACIONALES</b>	<b>685,625.83</b>	<b>727,942.21</b>	<b>ACTIVIDADES OPERACIONALES</b>	<b>685,625.83</b>	<b>727,942.21</b>
D.M. x Transferencias Corrientes de Aporte Fiscal	615,053.90	663,953.90	A. M. x Remuneraciones	387,150.87	415,083.15
D.M. x Transferencias de Capital de Aporte Fiscal	18,311.93	22,443.03	A.M. x Adquisiciones de Bienes y Servicios	132,861.52	163,349.45
D.M. x Operaciones de Ejercicios Anteriores	52,260.00	41,545.28	A.M. x Gastos Financieros y Otros	2,964.01	4,060.83
<b>ACTIVIDADES NO OPERACIONALES</b>	<b>16,294.03</b>	<b>4.23</b>	A.M. x Transferencias Corrientes Otorgadas	92,077.50	81,460.47
Depósitos Ajenos	16,294.03	4.23	A.M. x Inversiones en Activos Fijos	18,311.93	22,443.03
			A.M. x Operaciones de Ejercicios Anteriores	52,260.00	41,545.28
			<b>ACTIVIDADES NO OPERACIONALES</b>	<b>4,888.25</b>	<b>4.23</b>
<b>- TOTAL FUENTES -</b>	<b>701,919.86</b>	<b>727,946.44</b>	Depósitos Ajenos	4,888.25	4.23
			<b>AUMENTO NETO DE DISPONIBILIDADES</b>	<b>11,405.78</b>	<b>0.00</b>
			<b>- TOTAL USOS -</b>	<b>701,919.86</b>	<b>727,946.44</b>




Ramo de Educación  
**ESTADO DE RENDIMIENTO FINANCIERO**  
 Del 1 de Enero al 31 de Diciembre (Definitivo) del 2024  
 (EN DOLARES)

31/01/2025

Pag. 1 de 3

**Institucional**

<b>GASTOS DE GESTION</b>	<b>CORRIENTE</b>	<b>ANTERIOR</b>	<b>INGRESOS DE GESTION</b>	<b>CORRIENTE</b>	<b>ANTERIOR</b>
<b>Gastos de Inversiones Públicas</b>	<b>1,588,783.30</b>	<b>0.00</b>	<b>Ingresos por Transferencias Corrientes Recibidas</b>	<b>1,326,482.00</b>	<b>0.00</b>
Proyectos y Programas de Desarrollo Social Diversos	1,588,783.30	0.00	Transferencias Corrientes de Aporte Fiscal	0.00	0.00
Proyectos y Programas de Desarrollo Social Diversos	1,588,783.30	0.00	Tesoro Público Nacional	0.00	0.00
<b>Gastos en Personal</b>	<b>0.00</b>	<b>0.00</b>	Transferencias Corrientes del Sector Público	1,326,482.00	0.00
Remuneraciones Personal Permanente	0.00	0.00	Ministerio de Educación	1,326,482.00	0.00
Sueldos	0.00	0.00	<b>Ingresos por Transferencias de Capital Recibidas</b>	<b>353,614.91</b>	<b>0.00</b>
Aguinaldos	0.00	0.00	Transferencias de Capital de Aporte Fiscal	0.00	0.00
Remuneraciones Personal Eventual	0.00	0.00	Tesoro Público Nacional	0.00	0.00
Sueldos	0.00	0.00	Transferencias de Capital del Sector Externo	353,614.91	0.00
Aguinaldos	0.00	0.00	De Organismos sin Fines de Lucro	353,614.91	0.00
Contrib. Patronales a Inst. de Seguridad Social Pública	0.00	0.00	<b>Ingresos por Actualizaciones y Ajustes</b>	<b>0.00</b>	<b>0.00</b>
Por Remuneraciones Permanentes	0.00	0.00	Ajustes de Ejercicios Anteriores	0.00	0.00
Contrib. Patronales a Inst de Seguridad Social Privadas	0.00	0.00	Ajustes de Ejercicios Anteriores	0.00	0.00
Por Remuneraciones Permanentes	0.00	0.00	<b>SUB TOTAL INGRESOS</b>	<b>1,680,096.91</b>	<b>0.00</b>
Por Remuneraciones Eventuales	0.00	0.00			
Indemnizaciones	0.00	0.00			
Al Personal de Servicios Permanentes	0.00	0.00			
<b>Gastos en Bienes de Consumo y Servicios</b>	<b>0.00</b>	<b>0.00</b>			
Productos Alimenticios, Agropecuarios y Forestales	0.00	0.00			
Productos Alimenticios para Personas	0.00	0.00			
Productos Textiles y Vestuarios	0.00	0.00			
Productos Textiles y Vestuarios	0.00	0.00			
Materiales de Oficina, Productos de Papel e Impresos	0.00	0.00			
Productos de Papel y Cartón	0.00	0.00			
Materiales de Oficina	0.00	0.00			
Productos Químicos, Combustibles y Lubricantes	0.00	0.00			
Combustibles y Lubricantes	0.00	0.00			
Materiales de Uso o Consumo	0.00	0.00			
Materiales Informáticos	0.00	0.00			
Materiales Eléctricos	0.00	0.00			
Bienes de Uso y Consumo Diverso	0.00	0.00			
Herramientas, Repuestos y Accesorios	0.00	0.00			
Bienes de Uso y Consumo Diversos	0.00	0.00			
Servicios Básicos	0.00	0.00			
Servicios de Energía Eléctrica	0.00	0.00			

**Ramo de Educación**  
**ESTADO DE RENDIMIENTO FINANCIERO**  
**Del 1 de Enero al 31 de Diciembre (Definitivo) del 2024**  
**(EN DOLARES)**

31/01/2025

Pag. 2 de 3

**Institucional**

<b>GASTOS DE GESTIÓN</b>	<b>CORRIENTE</b>	<b>ANTERIOR</b>
Servicios de Agua	0.00	0.00
Servicios de Telecomunicaciones	0.00	0.00
Mantenimiento y Reparación	0.00	0.00
Mantenimientos y Reparaciones de Bienes Muebles	0.00	0.00
Servicios Comerciales	0.00	0.00
Servicios de Vigilancia	0.00	0.00
Servicios de Limpiezas y Fumigaciones	0.00	0.00
Impresiones, Publicaciones y Reproducciones	0.00	0.00
Otros Servicios y Arrendamientos Diversos	0.00	0.00
Servicios Generales y Arrendamientos Diversos	0.00	0.00
Arrendamientos y Derechos	0.00	0.00
De Bienes Muebles	0.00	0.00
De Bienes Inmuebles	0.00	0.00
Pasajes y Viáticos	0.00	0.00
Viáticos por Comisión Interna	0.00	0.00
<b>Gastos Financieros y Otros</b>	<b>0.00</b>	<b>0.00</b>
Primas y Gastos por Seguros y Comisiones Bancarias	0.00	0.00
Primas y Gastos de Seguros de Personas	0.00	0.00
Primas y Gastos de Seguros de Bienes	0.00	0.00
Comisiones y Gastos Bancarios	0.00	0.00
Impuestos, Tasas y Derechos	0.00	0.00
Impuestos, Tasas y Derechos Diversos	0.00	0.00
<b>Gastos en Transferencias Otorgadas</b>	<b>0.00</b>	<b>0.00</b>
Transferencias Corrientes al Sector Privado	0.00	0.00
A Organismos sin Fines de Lucro	0.00	0.00
A Personas Naturales	0.00	0.00
Transferencias Corrientes al Sector Externo	0.00	0.00
A Organismos Multilaterales	0.00	0.00
<b>Costos de Ventas y Cargos Calculados</b>	<b>0.00</b>	<b>0.00</b>
Gastos por Descargo de Bienes de Larga Duración	0.00	0.00
Gastos por Descargo de Bienes de Larga Duración	0.00	0.00
Depreciación de Bienes de Uso	0.00	0.00
Depreciación de Bienes de Uso	0.00	0.00
<b>Gastos de Actualizaciones y Ajustes</b>	<b>0.00</b>	<b>0.00</b>
Ajustes de Ejercicios Anteriores	0.00	0.00




Ramo de Educación  
ESTADO DE RENDIMIENTO FINANCIERO  
Del 1 de Enero al 31 de Diciembre (Definitivo) del 2024  
(EN DOLARES)

Institucional

GASTOS DE GESTION	CORRIENTE	ANTERIOR
Ajustes de Ejercicios Anteriores	0.00	0.00
<b>SUB TOTAL GASTOS</b>	<b>1,588,783.30</b>	<b>0.00</b>
<b>RESULTADO DEL EJERCICIO</b>	<b>91,313.61</b>	<b>0.00</b>
<b>TOTAL DE GASTOS DE GESTION</b>	<b>1,680,096.91</b>	<b>0.00</b>

F.   
\_\_\_\_\_  
JEFE UFI



F.   
\_\_\_\_\_  
CONTADOR

