

DATOS ESTADÍSTICOS PERSONAS CON DISCAPACIDAD MAYORES DE 18 AÑOS RNPN





Población Total estimada de salvadoreños/as según Encuesta de Hogares de Propósitos Múltiples correspondiente al 2012, hecha por la DIGESTYC



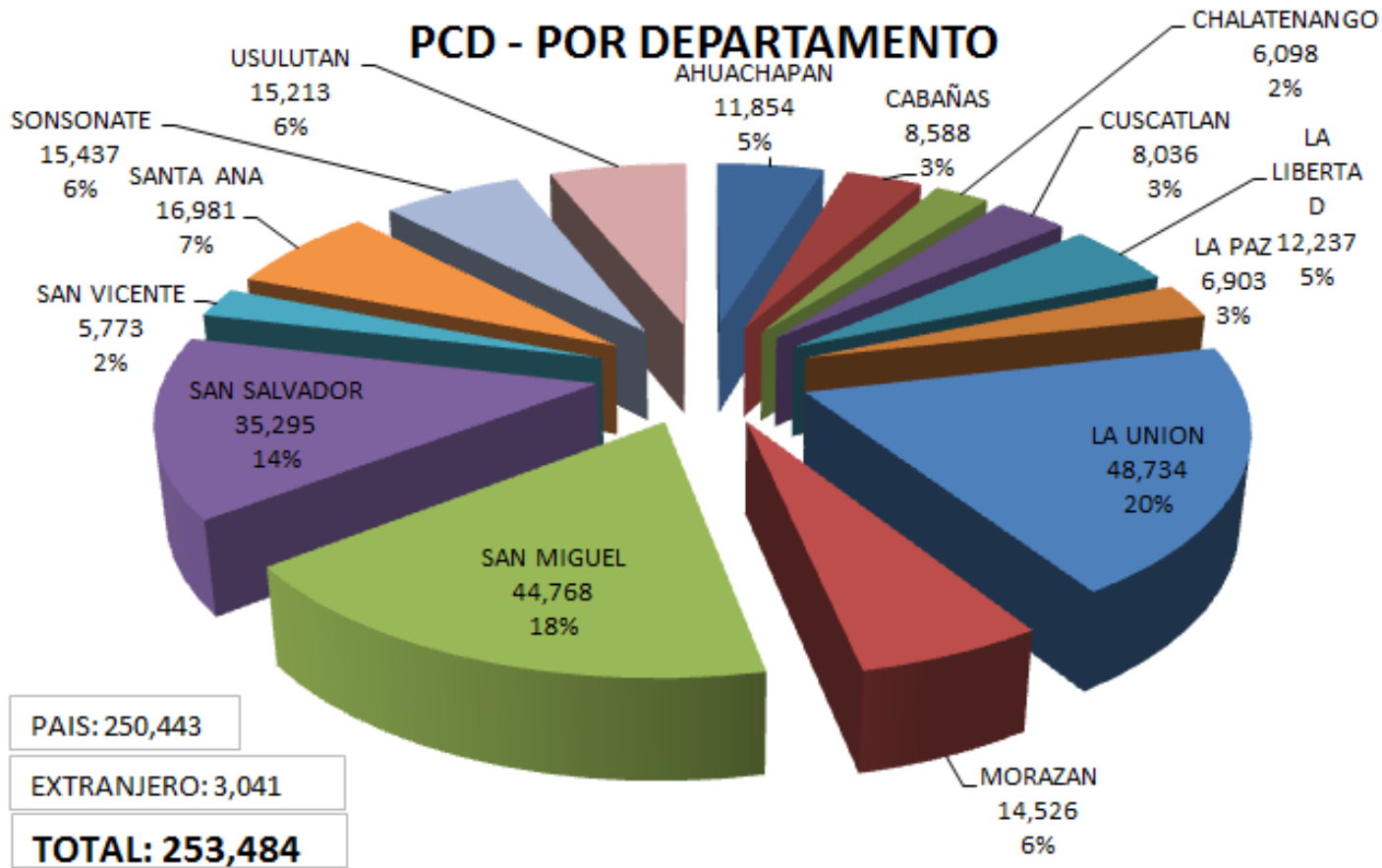
Población Total estimada de salvadoreños/as MAYORES DE 18 AÑOS según RNPN a junio 2015

253,484

4.05 %

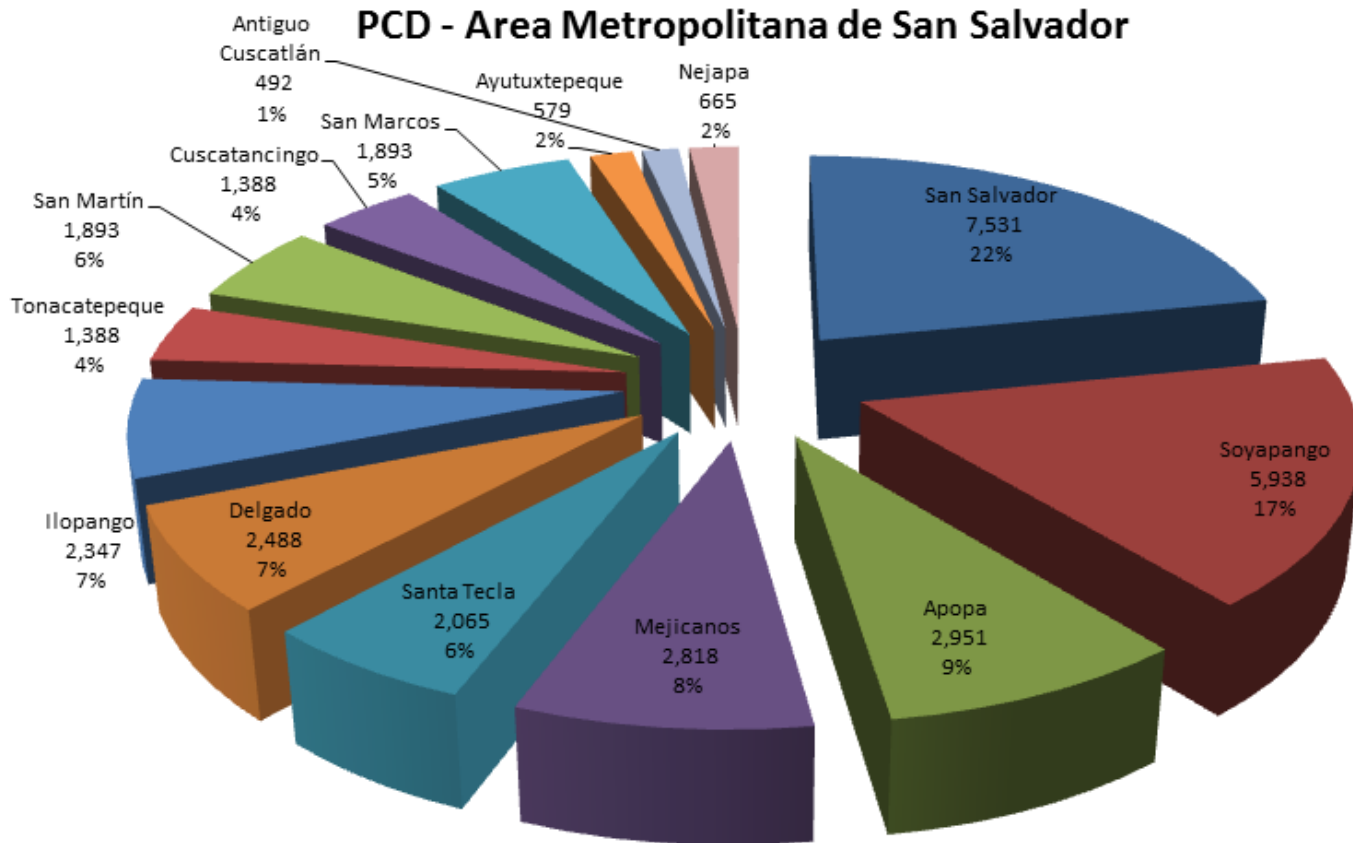


PCD - POR DEPARTAMENTO



jun-15	
AHUACHAPAN	11,854
CABAÑAS	8,588
CHALATENANGO	6,098
CUSCATLAN	8,036
LA LIBERTAD	12,237
LA PAZ	6,903
LA UNION	48,734
MORAZAN	14,526
SAN MIGUEL	44,768
SAN SALVADOR	35,295
SAN VICENTE	5,773
SANTA ANA	16,981
SONSONATE	15,437
USULUTAN	15,213
PAIS	250,443
EXTRANJERO	3,041
TOTAL	253,484

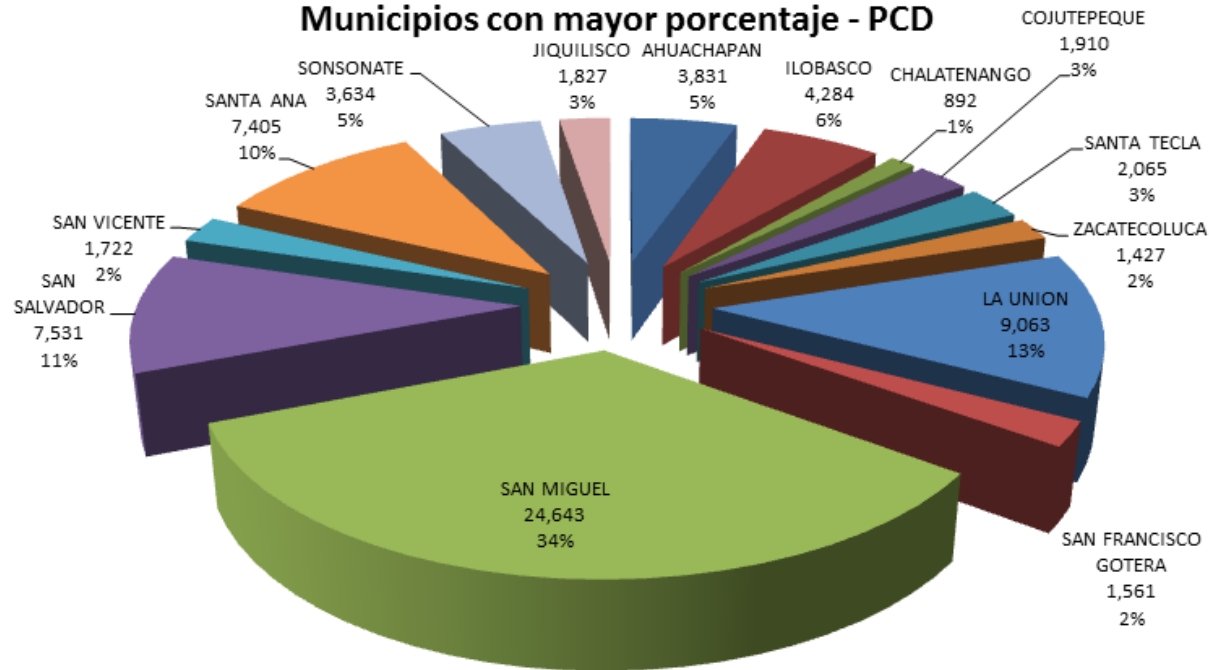
PCD - Area Metropolitana de San Salvador



TOTAL: 34,436

Municipio	jun-15
San Salvador	7,531
Soyapango	5,938
Apopa	2,951
Mejicanos	2,818
Santa Tecla	2,065
Delgado	2,488
Ilopango	2,347
Tonacatepeque	1,388
San Martín	1,893
Cuscatancingo	1,388
San Marcos	1,893
Ayutuxtepeque	579
Antiguo Cuscatlán	492
Nejapa	665
	34,436

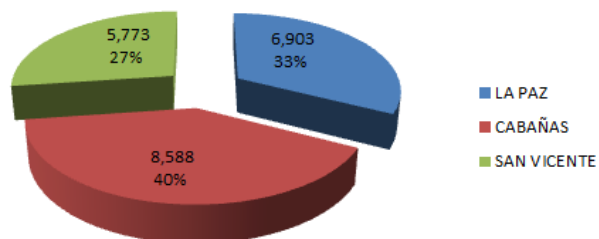
Municipios con mayor porcentaje - PCD



TOTAL: 71,795

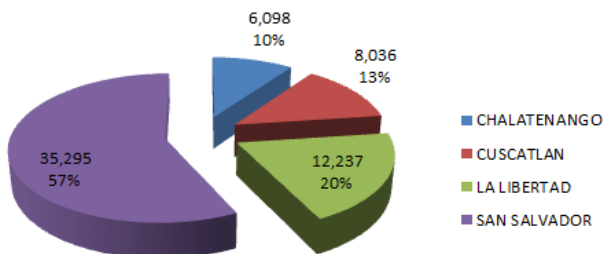
jun-15		
AHUACHAPAN	AHUACHAPAN	3,831
CABAÑAS	ILOBASCO	4,284
CHALATENANGO	CHALATENANGO	892
CUSCATLAN	COJUTEPEQUE	1,910
LA LIBERTAD	SANTA TECLA	2,065
LA PAZ	ZACATECOLUCA	1,427
LA UNION	LA UNION	9,063
MORAZAN	SAN FRANCISCO GOTERA	1,561
SAN MIGUEL	SAN MIGUEL	24,643
SAN SALVADOR	SAN SALVADOR	7,531
SAN VICENTE	SAN VICENTE	1,722
SANTA ANA	SANTA ANA	7,405
SONSONATE	SONSONATE	3,634
USULUTAN	JIQUILISCO	1,827
		71,795

PCD - Zona Paracentral



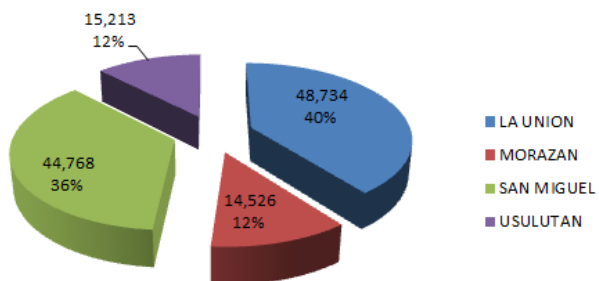
TOTAL: 21,264

PCD - Zona Central



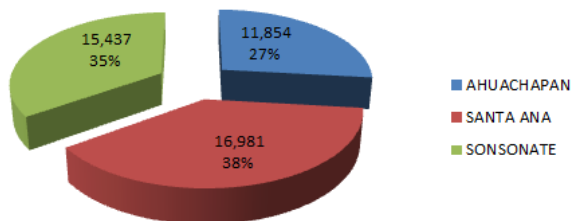
TOTAL: 61,666

PCD - Zona Oriental



TOTAL: 123,241

PCD - Zona Occidental



TOTAL: 44,272

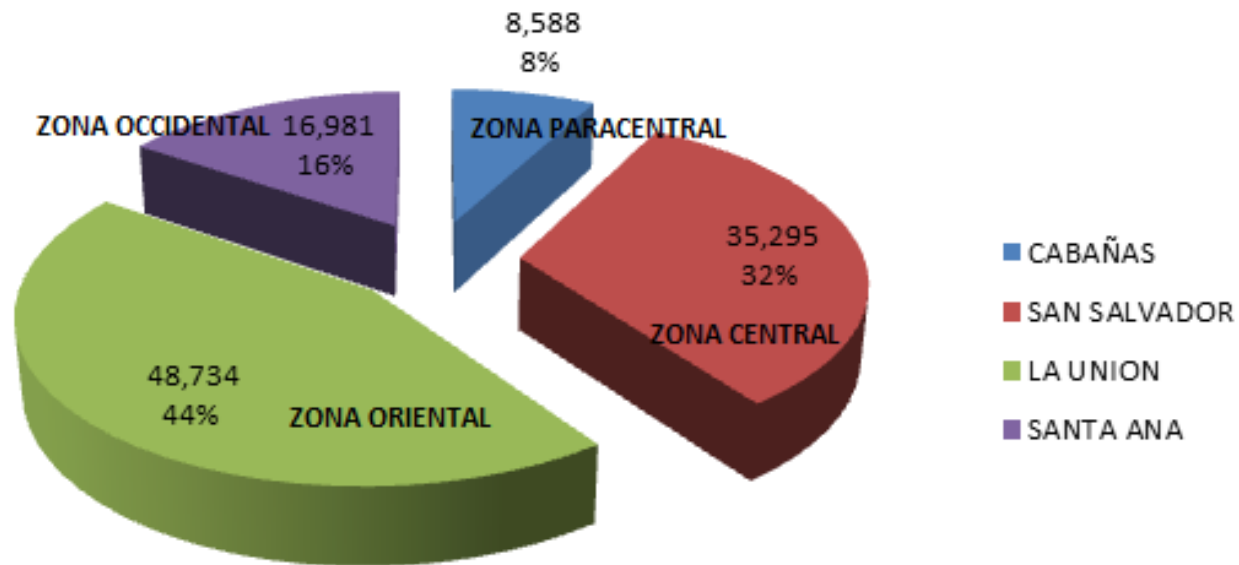
jun-15 PARACENTRAL	
DEPARTAMENTO	TOTAL
LA PAZ	6,903
CABAÑAS	8,588
SAN VICENTE	5,773
	21,264

CENTRAL	
DEPARTAMENTO	TOTAL
CHALATENANGO	6,098
CUSCATLAN	8,036
LA LIBERTAD	12,237
SAN SALVADOR	35,295
	61,666

ORIENTAL	
DEPARTAMENTO	TOTAL
LA UNION	48,734
MORAZAN	14,526
SAN MIGUEL	44,768
USULUTAN	15,213
	123,241

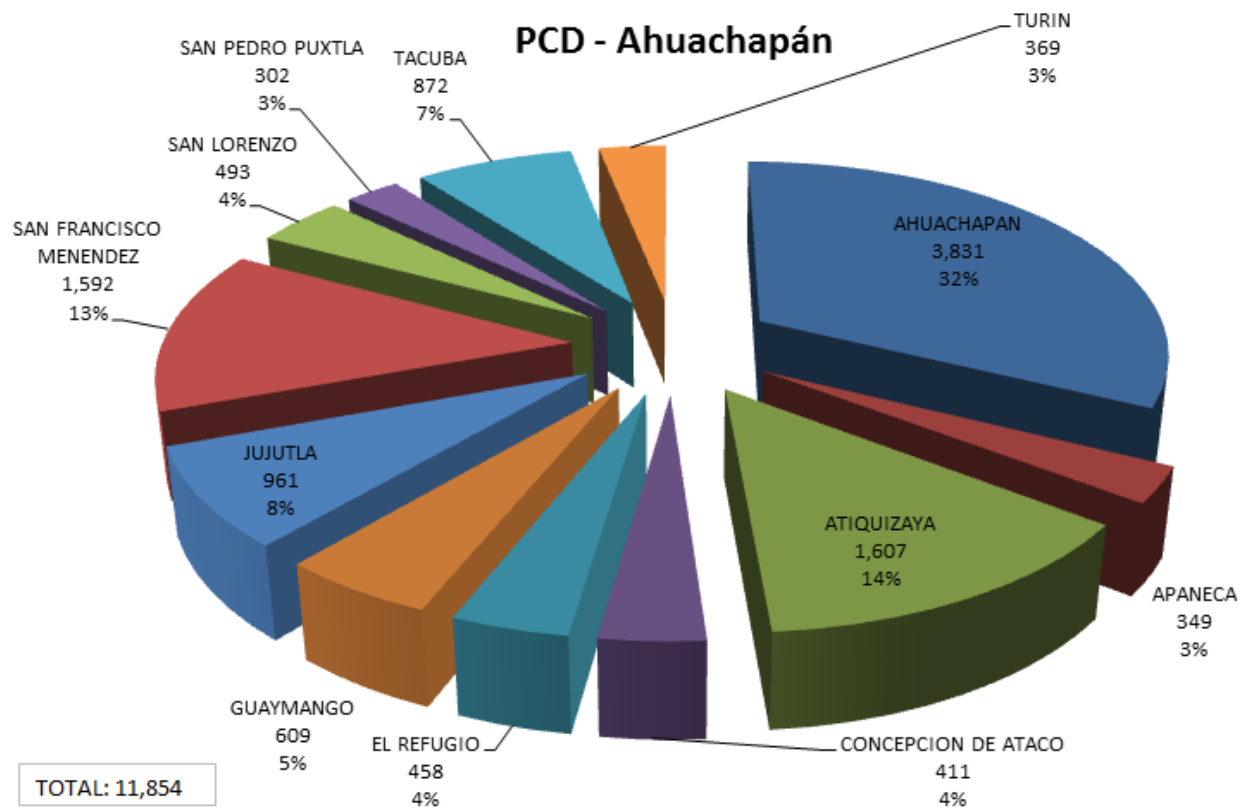
OCCIDENTAL	
DEPARTAMENTO	TOTAL
AHUACHAPAN	11,854
SANTA ANA	16,981
SONSONATE	15,437
	44,272

PCD - Mayor porcentaje por zona

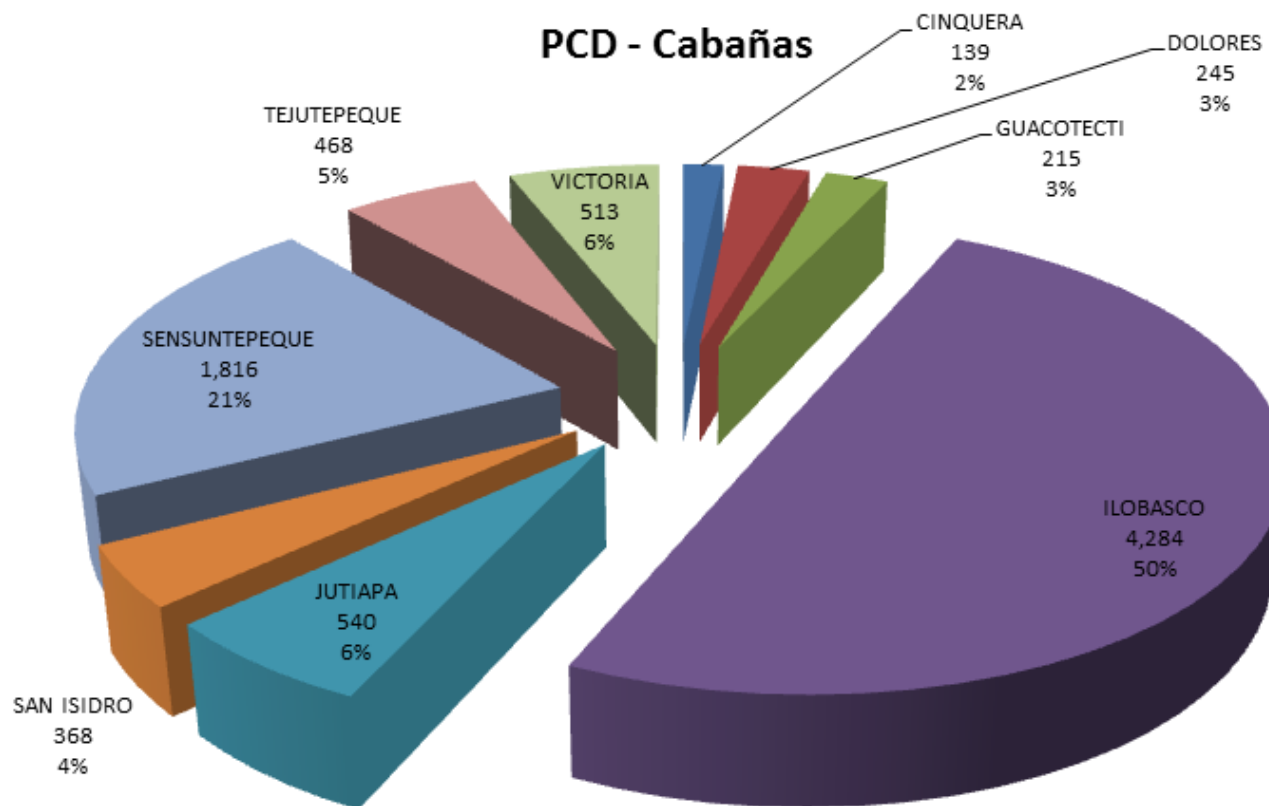


TOTAL: 109,598

jun-15		109,045
PARACENTRAL	CABAÑAS	8,588
CENTRAL	SAN SALVADOR	35,295
ORIENTAL	LA UNION	48,734
OCCIDENTAL	SANTA ANA	16,981
		109,598

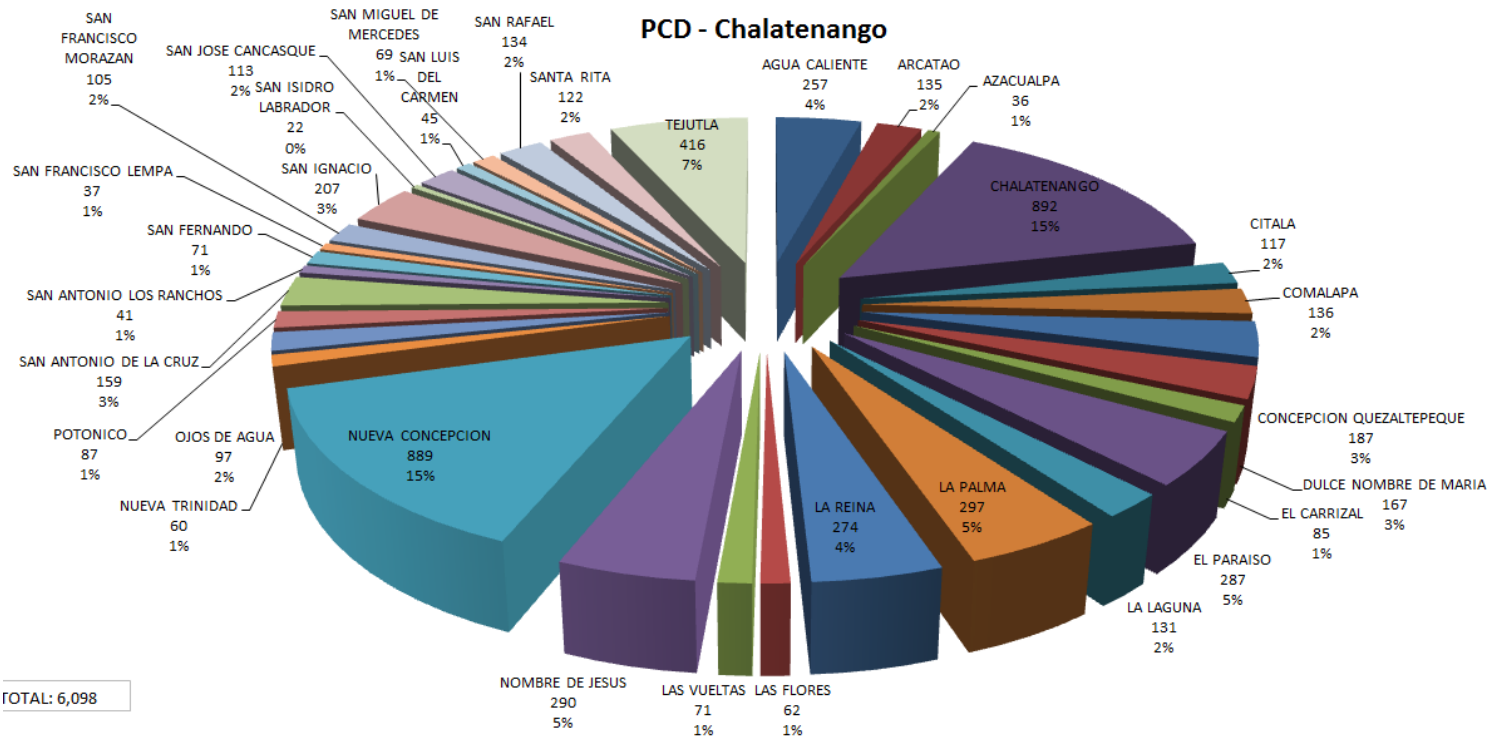


jun-15	
AHUACHAPAN	3,831
APANECA	349
ATQUIZAYA	1,607
CONCEPCION DE ATACO	411
EL REFUGIO	458
GUAYMANGO	609
JUJUTLA	961
SAN FRANCISCO MENENDEZ	1,592
SAN LORENZO	493
SAN PEDRO PUXTLA	302
TACUBA	872
TURIN	369
	11,854



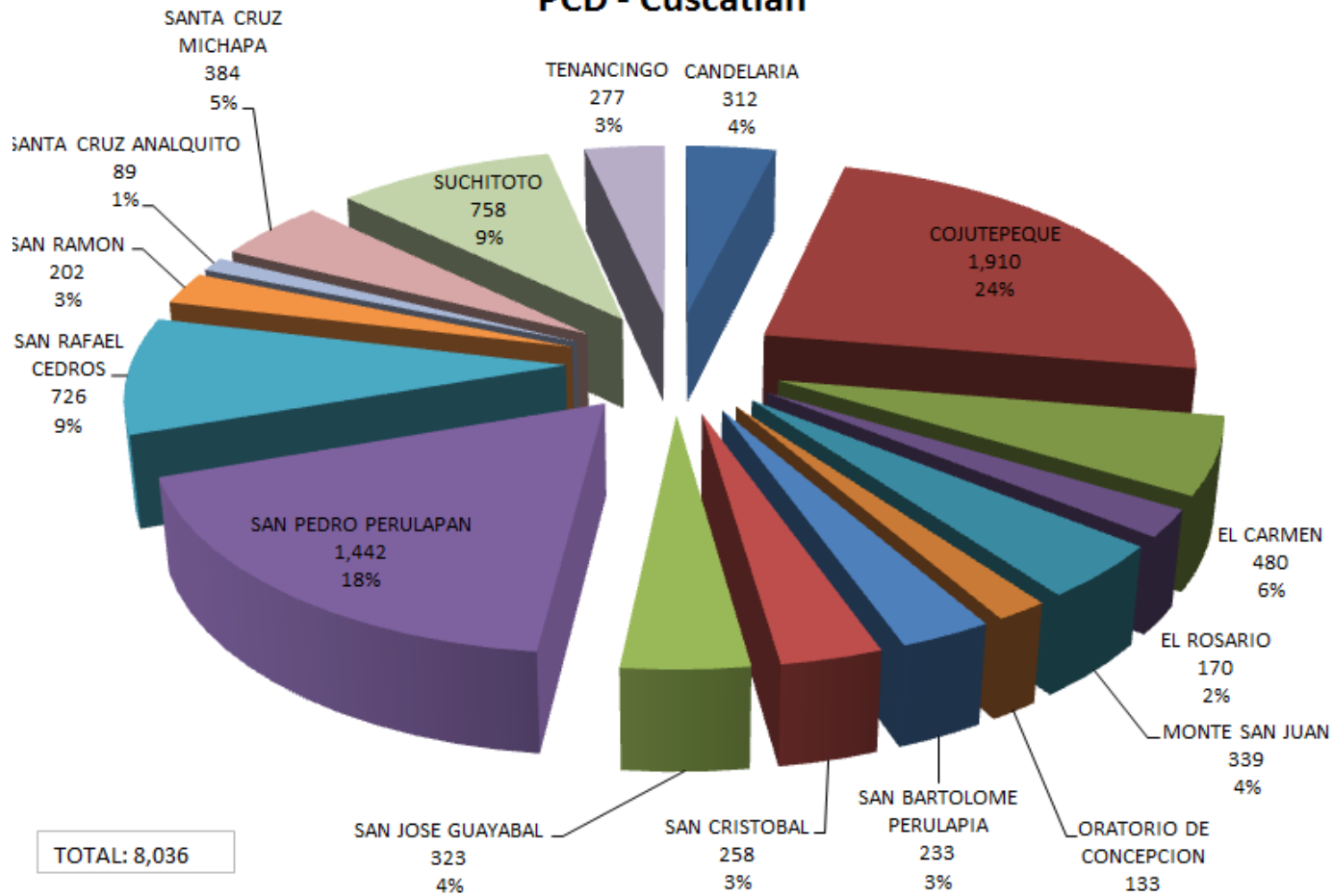
TOTAL: 8,588

jun-15	
CINQUERA	139
DOLORES	245
GUACOTECTI	215
ILOBASCO	4,284
JUTIAPA	540
SAN ISIDRO	368
SENSUNTEPEQUE	1,816
TEJUTEPEQUE	468
VICTORIA	513
	8,588



AGUA CALIENTE	257	OJOS DE AGUA	97
ARCATAO	135	POTONICO	87
AZACUALPA	36	SAN ANTONIO DE LA CRUZ	159
CHALATENANGO	892	SAN ANTONIO LOS RANCHOS	41
CITALA	117	SAN FERNANDO	71
COMALAPA	136	SAN FRANCISCO LEMPA	37
CONCEPCION QUEZALTEPEQUE	187	SAN FRANCISCO MORAZAN	105
DULCE NOMBRE DE MARIA	167	SAN IGNACIO	207
EL CARRIZAL	85	SAN ISIDRO LABRADOR	22
EL PARAISO	287	SAN JOSE CANCASQUE	113
LA LAGUNA	131	SAN LUIS DEL CARMEN	45
LA PALMA	297	SAN MIGUEL DE MERCEDES	69
LA REINA	274	SAN RAFAEL	134
LAS FLORES	62	SANTA RITA	122
LAS VUELTAS	71	TEJUTLA	416
NOMBRE DE JESUS	290		
NUEVA CONCEPCION	889		6098
NUEVA TRINIDAD	60		
OJOS DE AGUA	97		

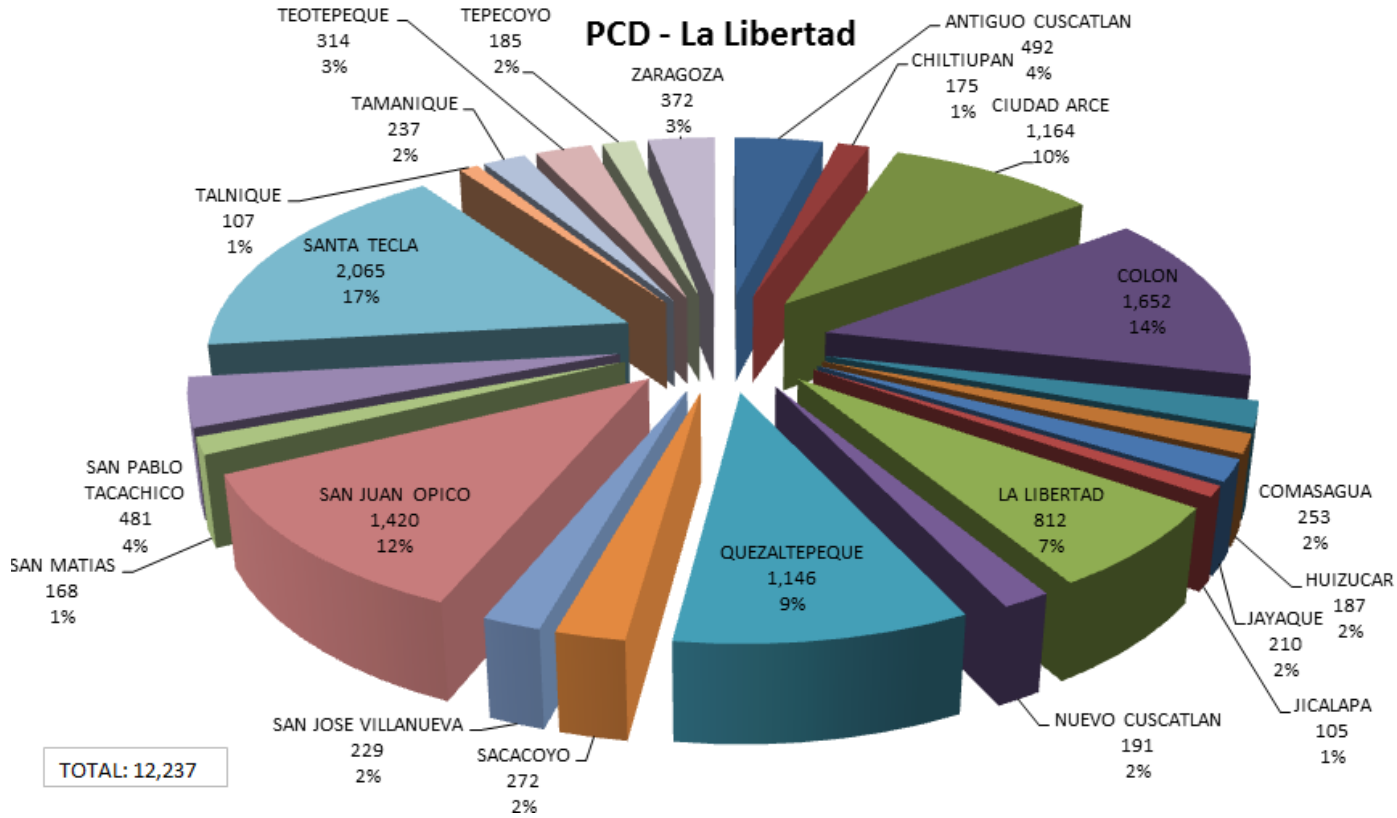
PCD - Cuscatlán



jun-15

CANDELARIA	312
COJUTEPEQUE	1,910
EL CARMEN	480
EL ROSARIO	170
MONTE SAN JUAN	339
ORATORIO DE CONCE	133
SAN BARTOLOME PER	233
SAN CRISTOBAL	258
SAN JOSE GUAYABAL	323
SAN PEDRO PERULAP	1,442
SAN RAFAEL CEDROS	726
SAN RAMON	202
SANTA CRUZ ANALQU	89
SANTA CRUZ MICHAP	384
SUCHITOTO	758
TENANCINGO	277
	8,036

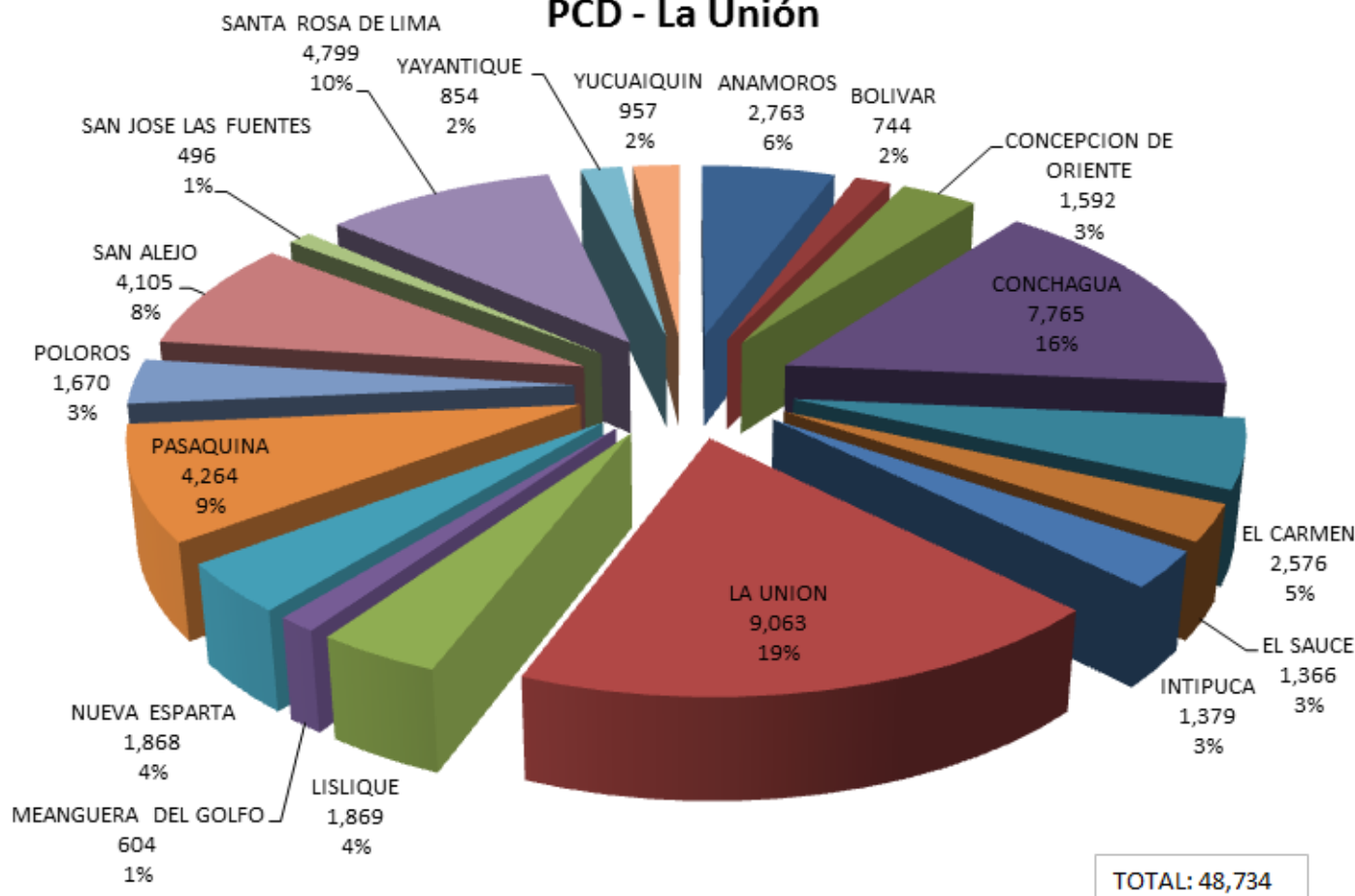
PCD - La Libertad



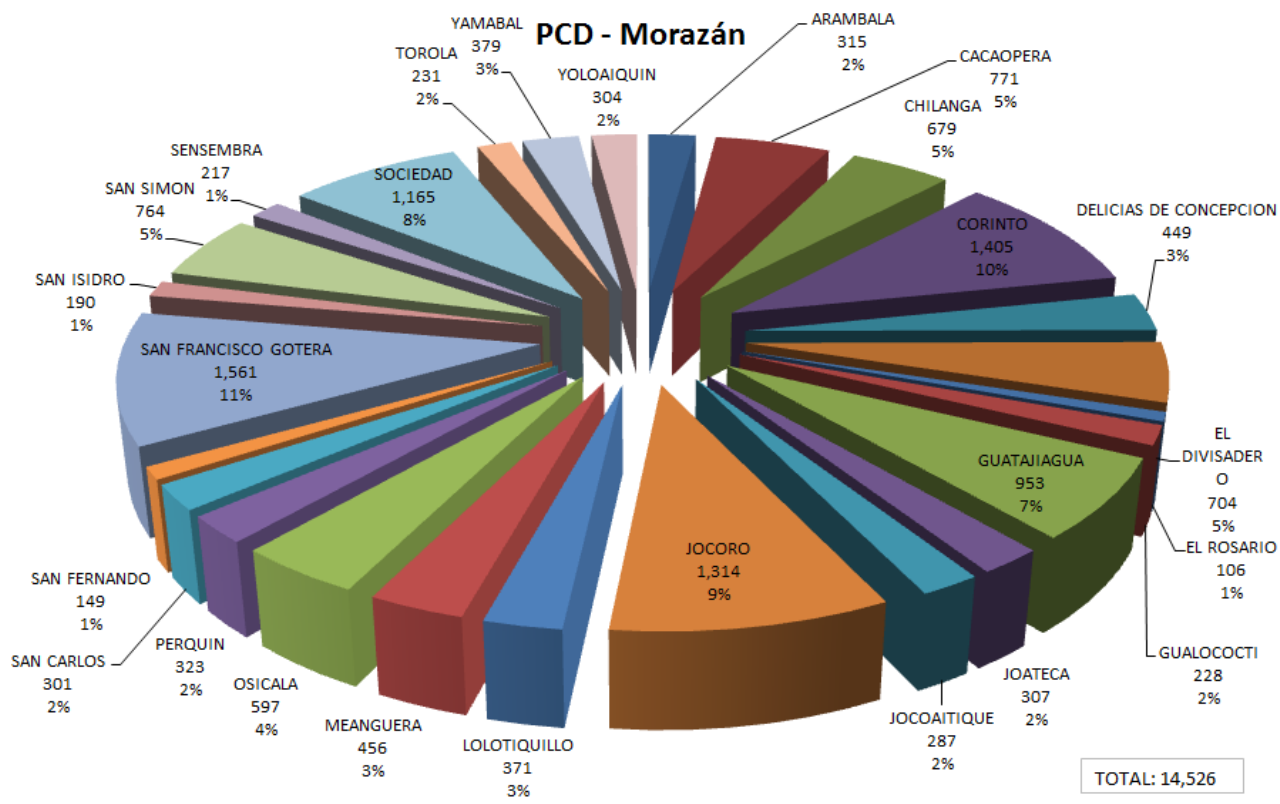
jun-15

ANTIGUO CUSCATLAN	492
CHILTIUPAN	175
CIUDAD ARCE	1,164
COLON	1,652
COMASAGUA	253
HUIZUCAR	187
JAYAQUE	210
JICALAPA	105
LA LIBERTAD	812
NUEVO CUSCATLAN	191
QUEZALTEPEQUE	1,146
SACACOYO	272
SAN JOSE VILLANUEVA	229
SAN JOSE OPICO	1,420
SAN MATIAS	168
SAN PABLO TACACHICO	481
SANTA TECLA	2,065
TALNIQUE	107
TAMANIQUE	237
TEOTEPEQUE	314
TEPECOYO	185
ZARAGOZA	372
	12,237

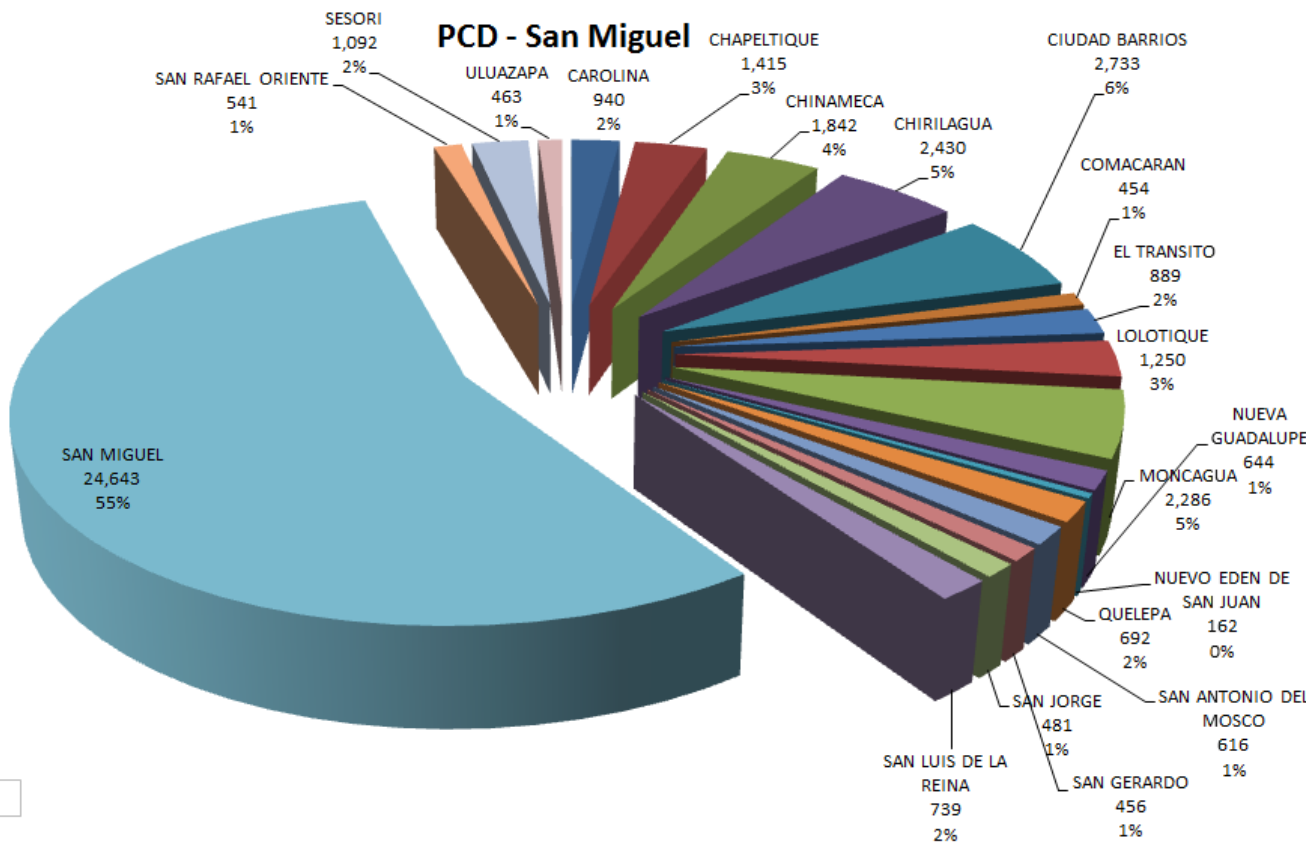
PCD - La Unión



jun-15	
ANAMOROS	2,763
BOLIVAR	744
CONCEPCION DE ORIENTE	1,592
CONCHAGUA	7,765
EL CARMEN	2,576
EL SAUCE	1,366
INTIPUCA	1,379
LA UNION	9,063
LISLIQUE	1,869
MEANGUERA DEL GOLFO	604
NUEVA ESPARTA	1,868
PASAQUINA	4,264
POLOROS	1,670
SAN ALEJO	4,105
SAN JOSE LAS FUENTES	496
SANTA ROSA DE LIMA	4,799
YAYANTIQUÉ	854
YUCUAIQUIN	957
	48,734

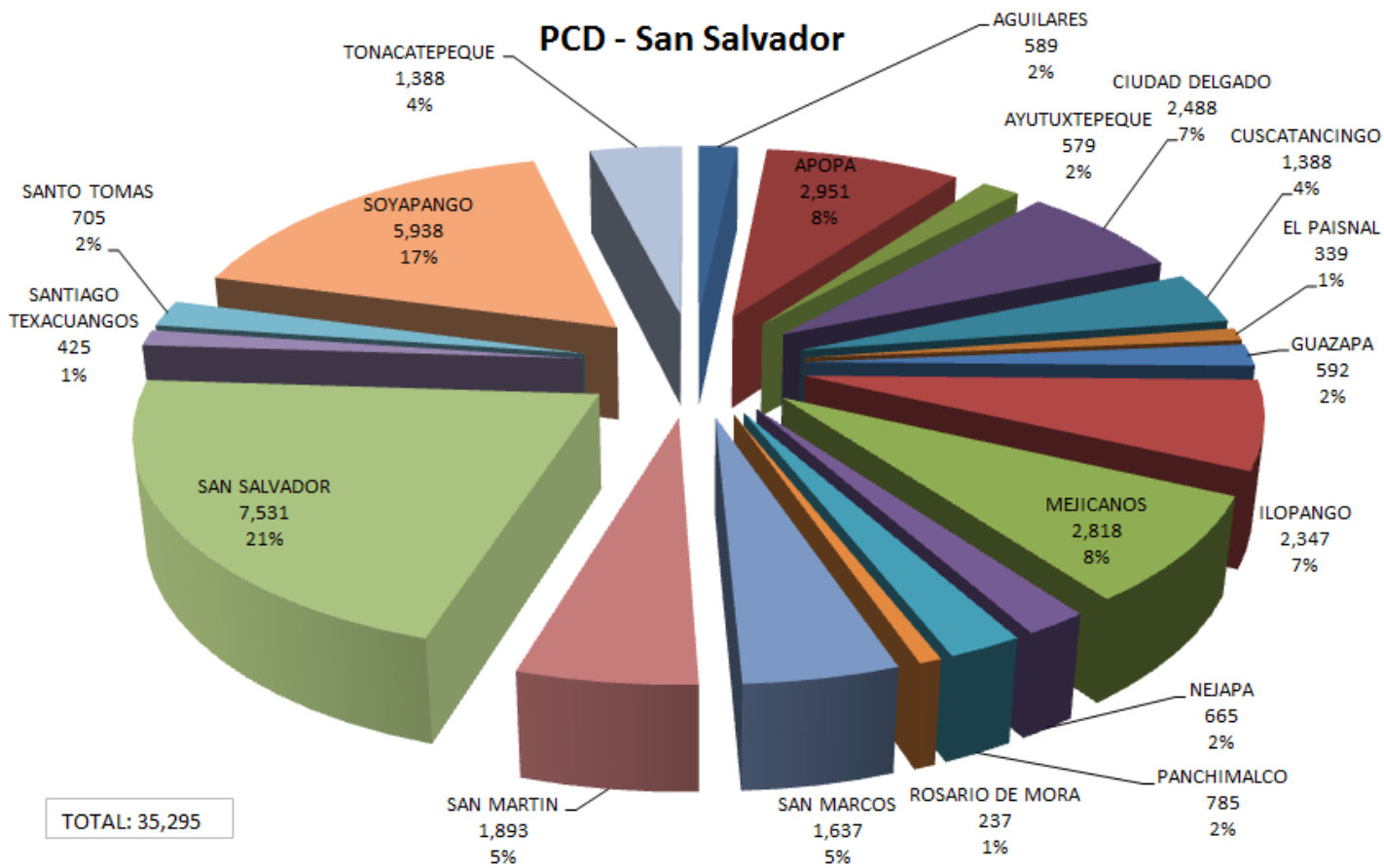


ARAMBALA	315
CACAOPERA	771
CHILANGA	679
CORINTO	1,405
DELICIAS DE CONCEPCION	449
EL DIVISADERO	704
EL ROSARIO	106
GUALOCOCTI	228
GUATAJIAGUA	953
JOATECA	307
JOCOAITIQUE	287
JOCORO	1,314
LOLOTIQUILLO	371
MEANGUERA	456
OSICALA	597
PERQUIN	323
SAN CARLOS	301
SAN FERNANDO	149
SAN FRANCISCO GOTERA	1,561
SAN ISIDRO	190
SAN SIMON	764
SENSEMBRA	217
SOCIEDAD	1,165
TOROLA	231
YAMABAL	379
YOLOAIQUIN	304
	14,526



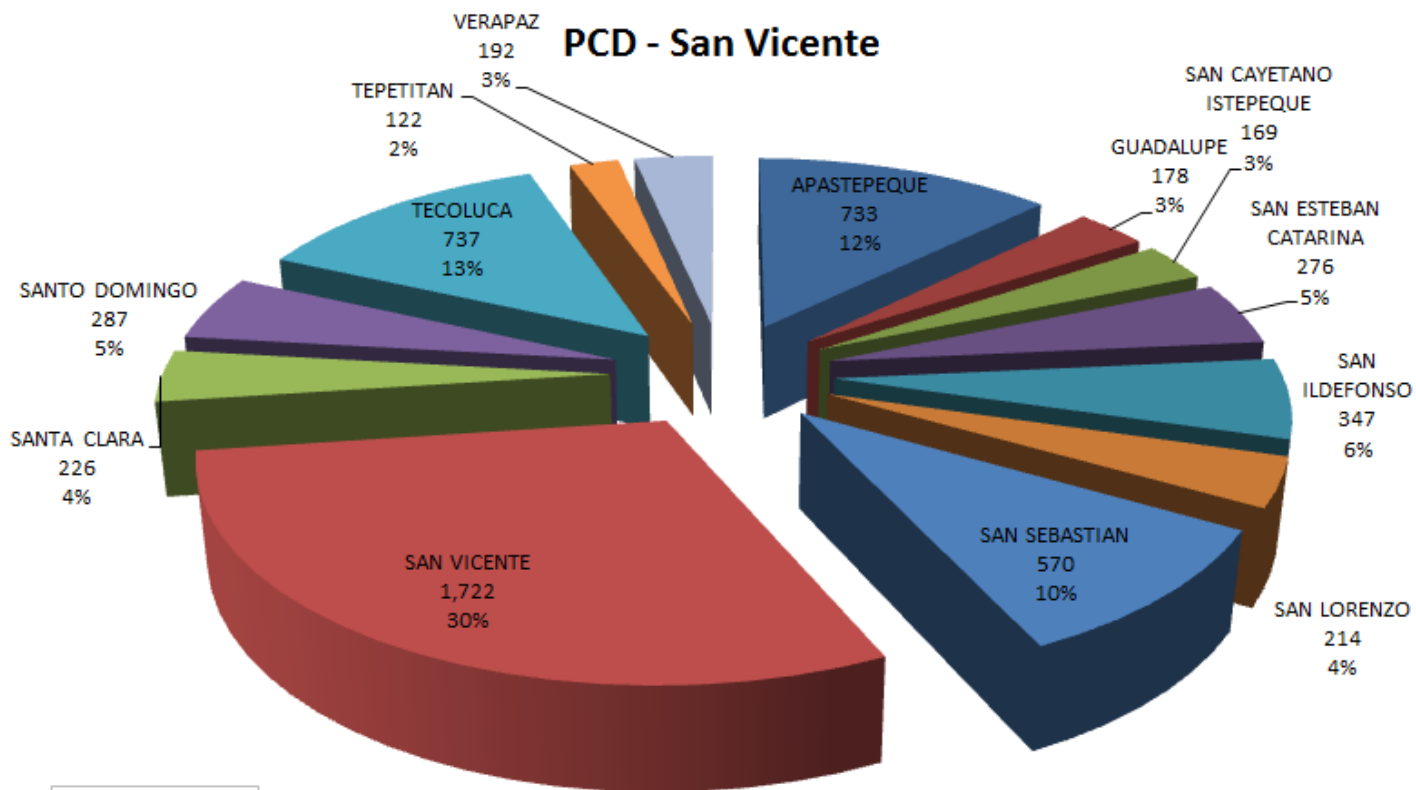
TOTAL: 44,768

jun-15	
CAROLINA	940
CHAPELTIQUE	1,415
CHINAMECA	1,842
CHIRILAGUA	2,430
CIUDAD BARRIOS	2,733
COMACARAN	454
EL TRANSITO	889
LOLOTIQUE	1,250
MONCAGUA	2,286
NUEVA GUADALUPE	644
NUEVO EDEN DE SAN JUAN	162
QUELEPA	692
SAN ANTONIO DEL MOSCO	616
SAN GERARDO	456
SAN JORGE	481
SAN LUIS DE LA REINA	739
SAN MIGUEL	24,643
SAN RAFAEL ORIENTE	541
SESORI	1,092
ULUAZAPA	463
	44,768



jun-15	
AGUILARES	589
APOPA	2,951
AYUTUXTEPEQUE	579
CIUDAD DELGADO	2,488
CUSCATANCINGO	1,388
EL PAISNAL	339
GUAZAPA	592
ILOPANGO	2,347
MEJICANOS	2,818
NEJAPA	665
PANCHIMALCO	785
ROSARIO DE MORA	237
SAN MARCOS	1,637
SAN MARTIN	1,893
SAN SALVADOR	7,531
SANTIAGO TEXACUANGOS	425
SANTO TOMAS	705
SOYAPANGO	5,938
TONACATEPEQUE	1,388
	35,295

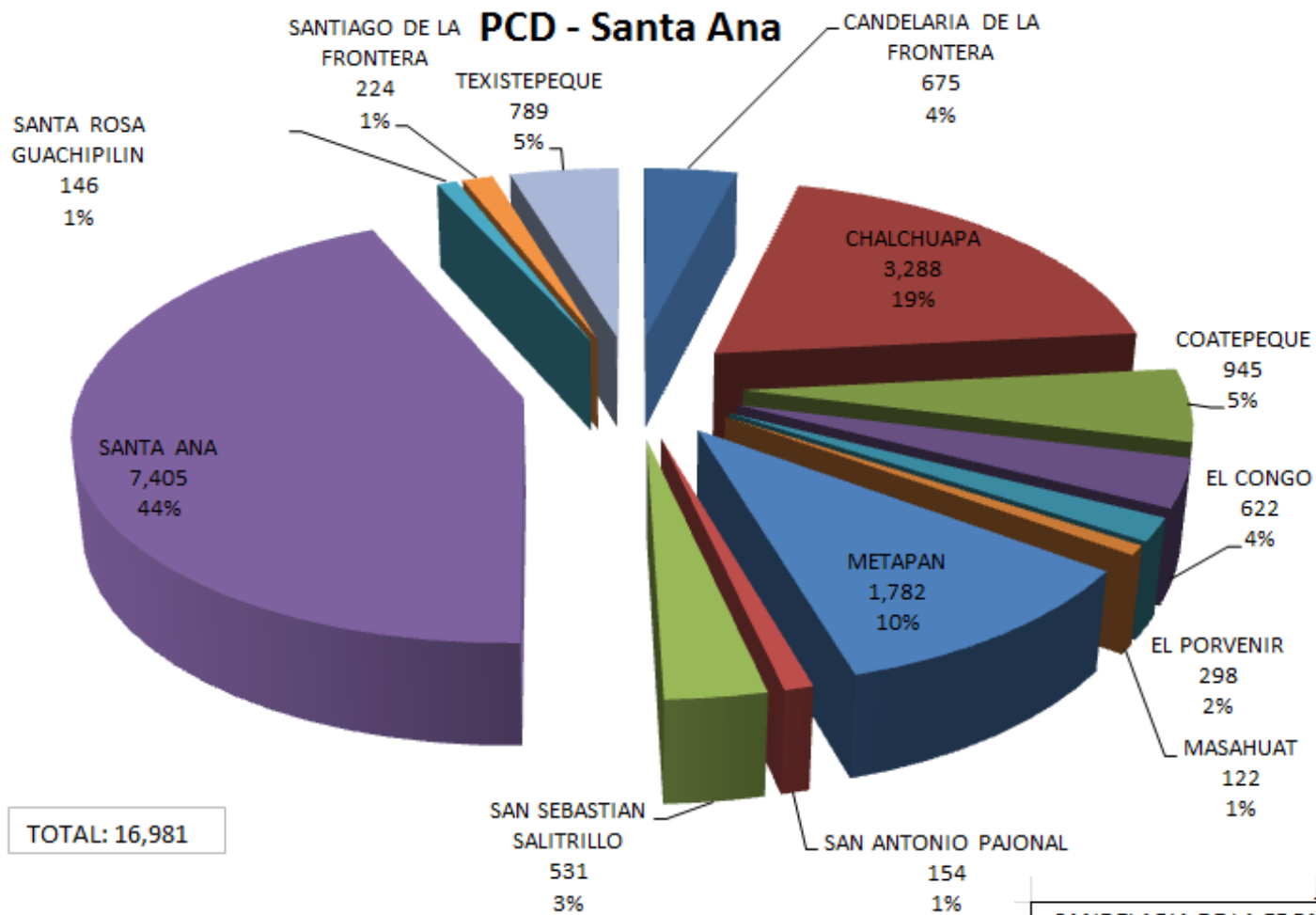
PCD - San Vicente



TOTAL: 5,773

jun-15	
APASTEPEQUE	733
GUADALUPE	178
SAN CAYETANO ISTEPEQUE	169
SAN ESTEBAN CATARINA	276
SAN ILDEFONSO	347
SAN LORENZO	214
SAN SEBASTIAN	570
SAN VICENTE	1,722
SANTA CLARA	226
SANTO DOMINGO	287
TECOLUCA	737
TEPETITAN	122
VERAPAZ	192
	5,773

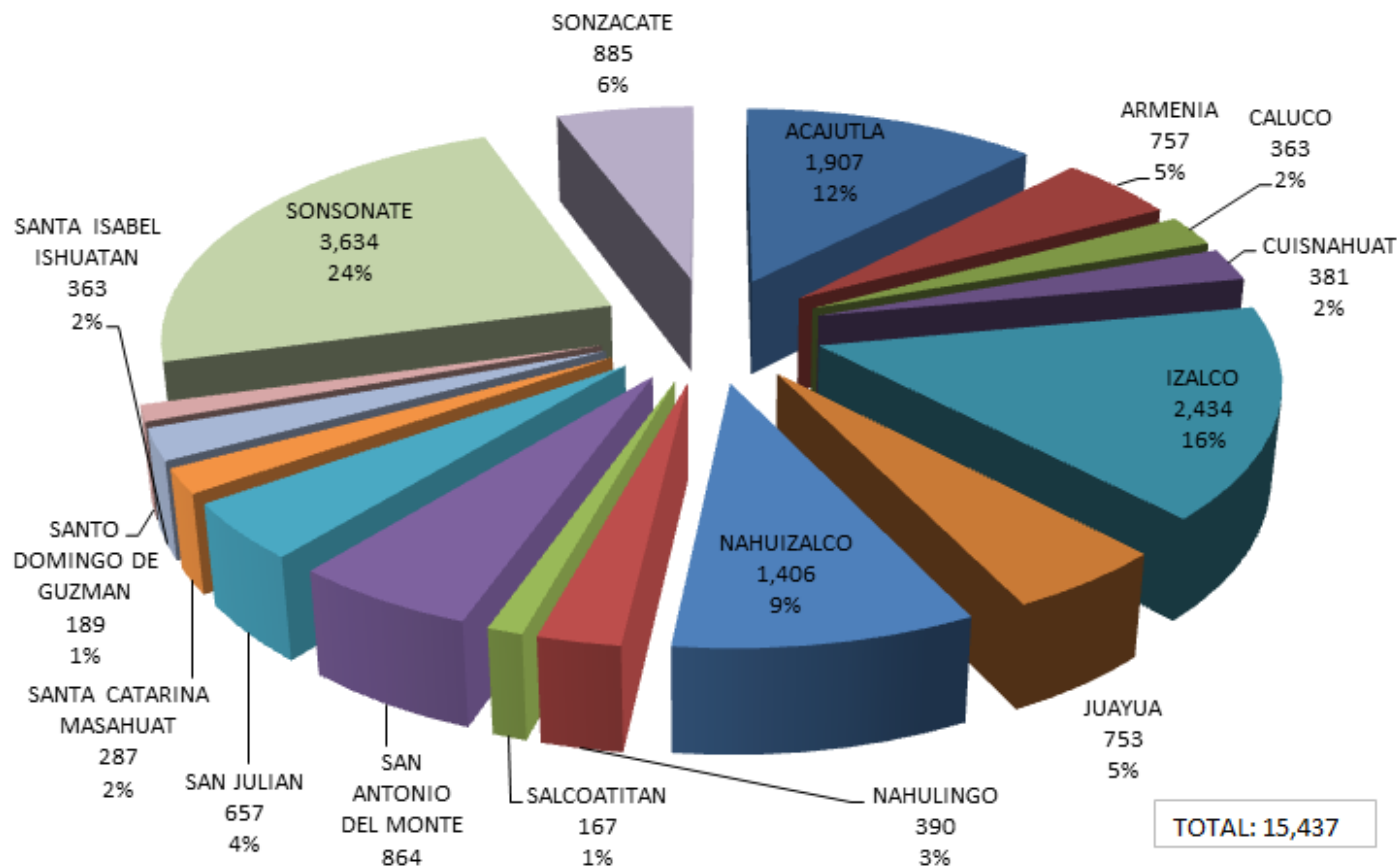
PCD - Santa Ana



TOTAL: 16,981

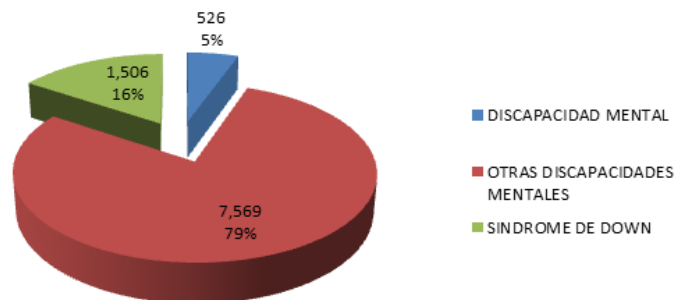
jun-15	
CANDELARIA DE LA FRONTERA	675
CHALCHUAPA	3,288
COATEPEQUE	945
EL CONGO	622
EL PORVENIR	298
MASAHUAT	122
METAPAN	1,782
SAN ANTONIO PAJONAL	154
SAN SEBASTIAN SALITRILLO	531
SANTA ANA	7,405
SANTA ROSA GUACHIPILIN	146
SANTIAGO DE LA FRONTERA	224
TEXISTEPEQUE	789
	16,981

PCD - Sonsonate



jun-15	
ACAJUTLA	1,907
ARMENIA	757
CALUCO	363
CUISNAHUAT	381
IZALCO	2,434
JUAYUA	753
NAHUIZALCO	1,406
NAHULINGO	390
SALCOATITAN	167
SAN ANTONIO DEL MONTE	864
SAN JULIAN	657
SANTA CATARINA MASAHUAT	287
SANTA ISABEL ISHUATAN	363
SANTO DOMINGO DE GUZMAN	189
SONSONATE	3,634
SONZACATE	885
	15,437

Discapacidad Mental

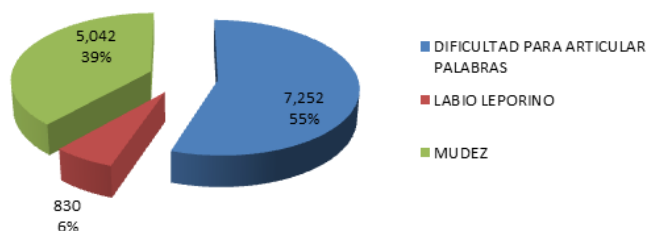


TOTAL PAIS: 9,601
EXTRANJERO: 34

TOTAL: 9,635

A junio 2015	el salvador	extranjero	total
DISCAPACIDAD MENTAL	526	8	534
OTRAS DISCAPACIDADES MENTALES	7,569	16	7,585
SINDROME DE DOWN	1,506	10	1,516
	9,601	34	9,635

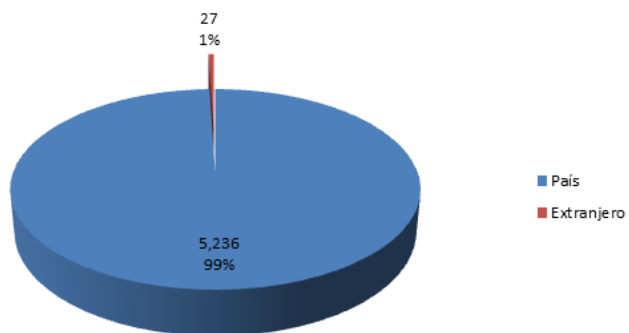
PCD - Discapacidad Comunicacional



TOTAL PAIS: 13,124 EXTRANJERO: 114 TOTAL : 13,238

A junio 2015	el salvador	extranjero	total
DIFICULTAD PARA ARTICULAR PALABRAS	7,252	54	7,306
LABIO LEPORINO	830	18	848
MUDEZ	5,042	42	5,084
	13,124	114	13,238

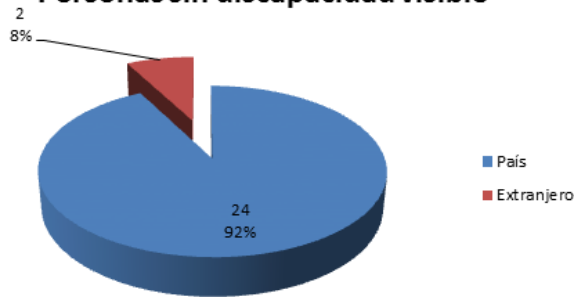
PCD - Discapacidad Intelectual



TOTAL PAIS : 5,263 TOTAL EXTRANJERO: 26

A junio 2015	País	Extranjero	Total
DISCAPACIDAD INTELECTUAL	5,292	26	5,318

Personas sin discapacidad visible

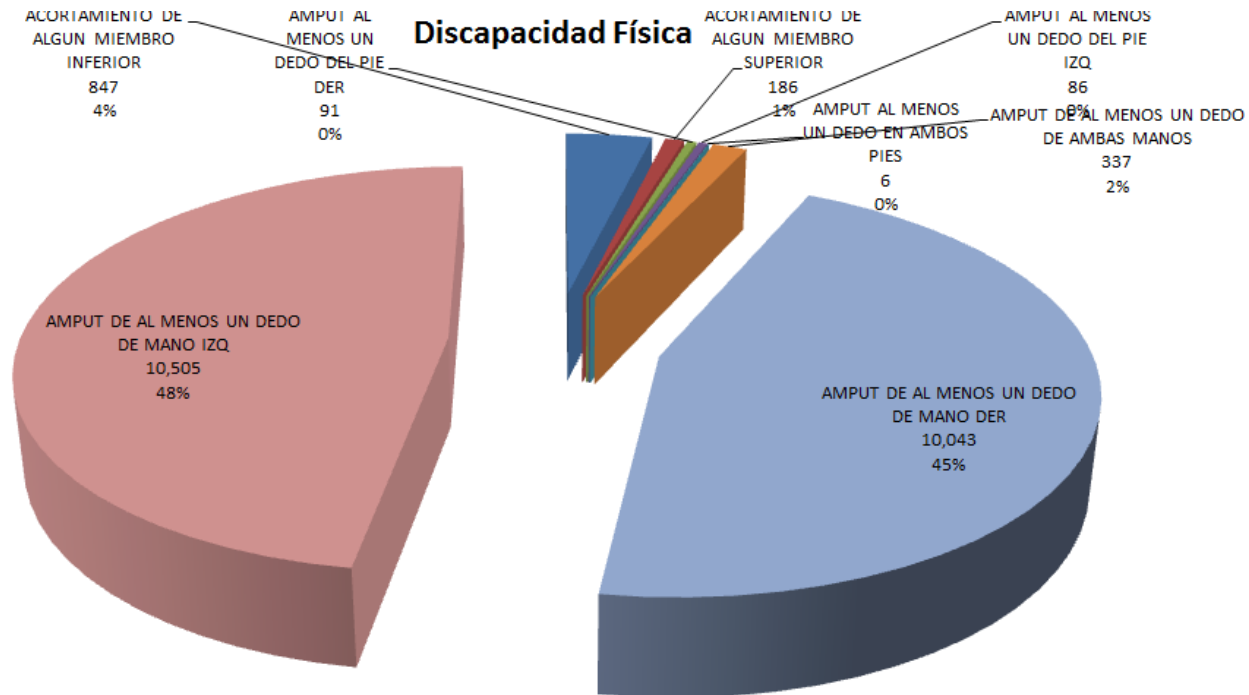


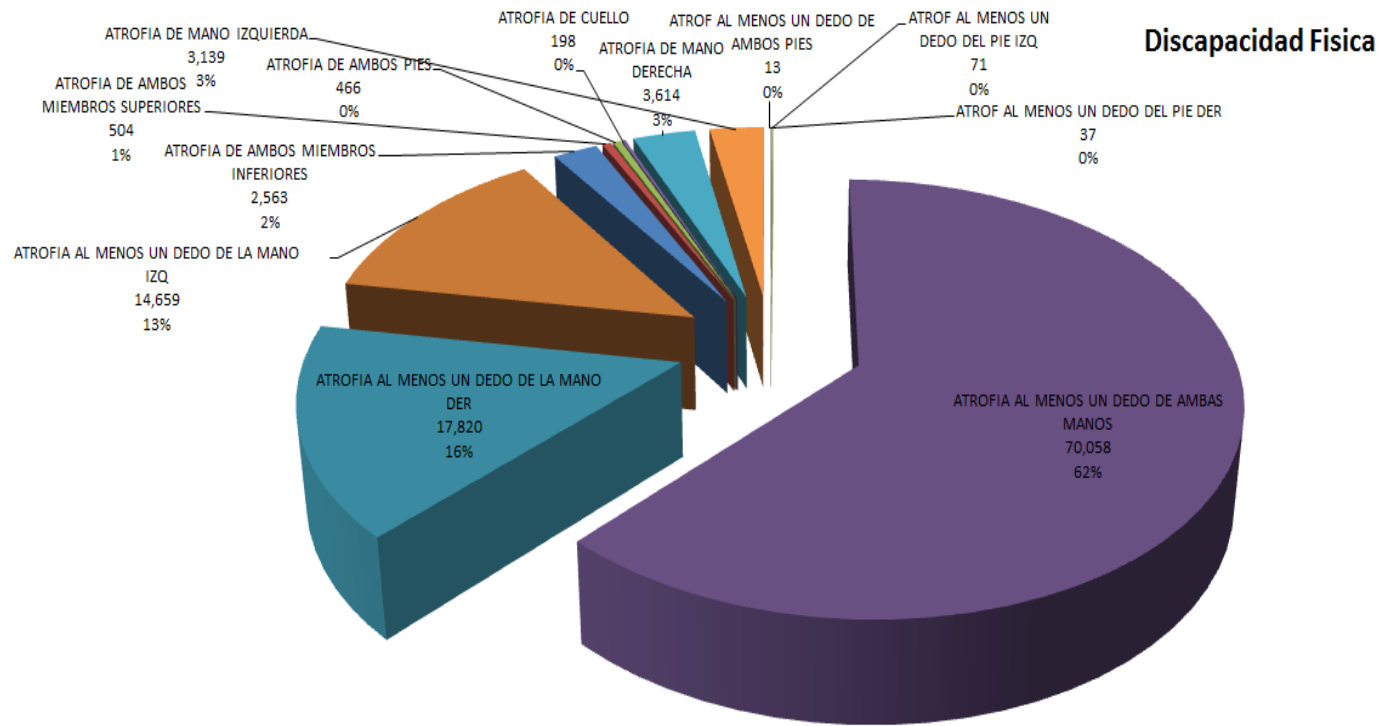
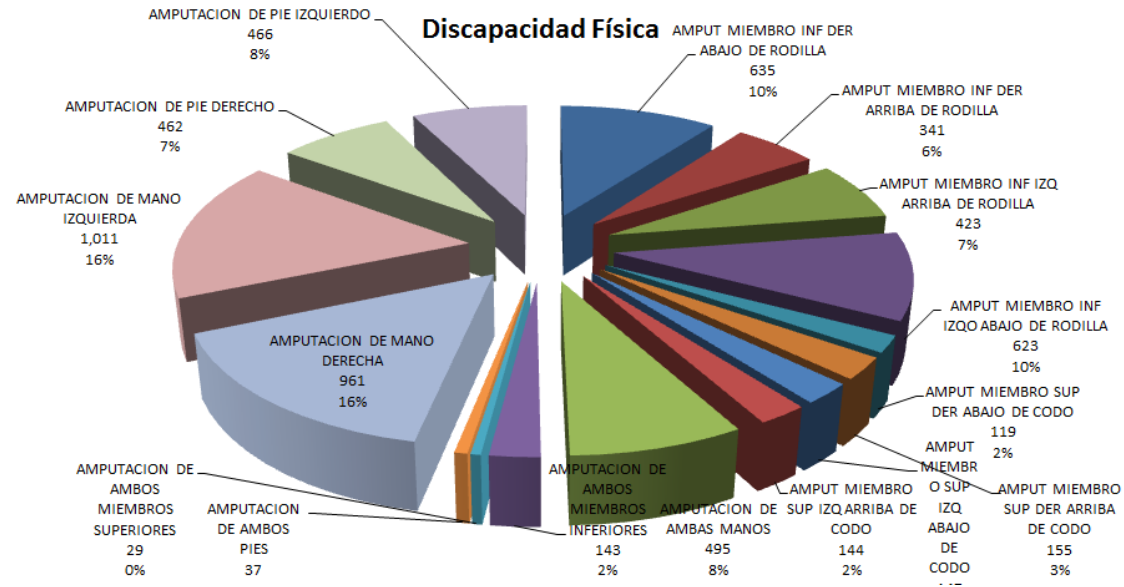
TOTAL PAIS: 24

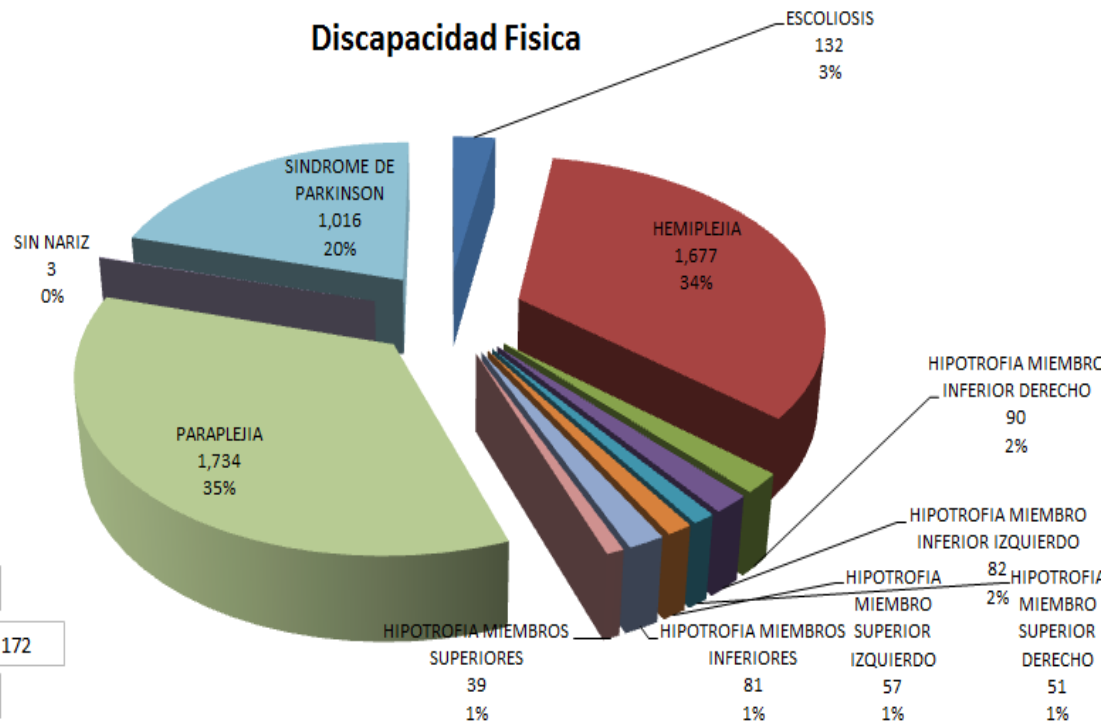
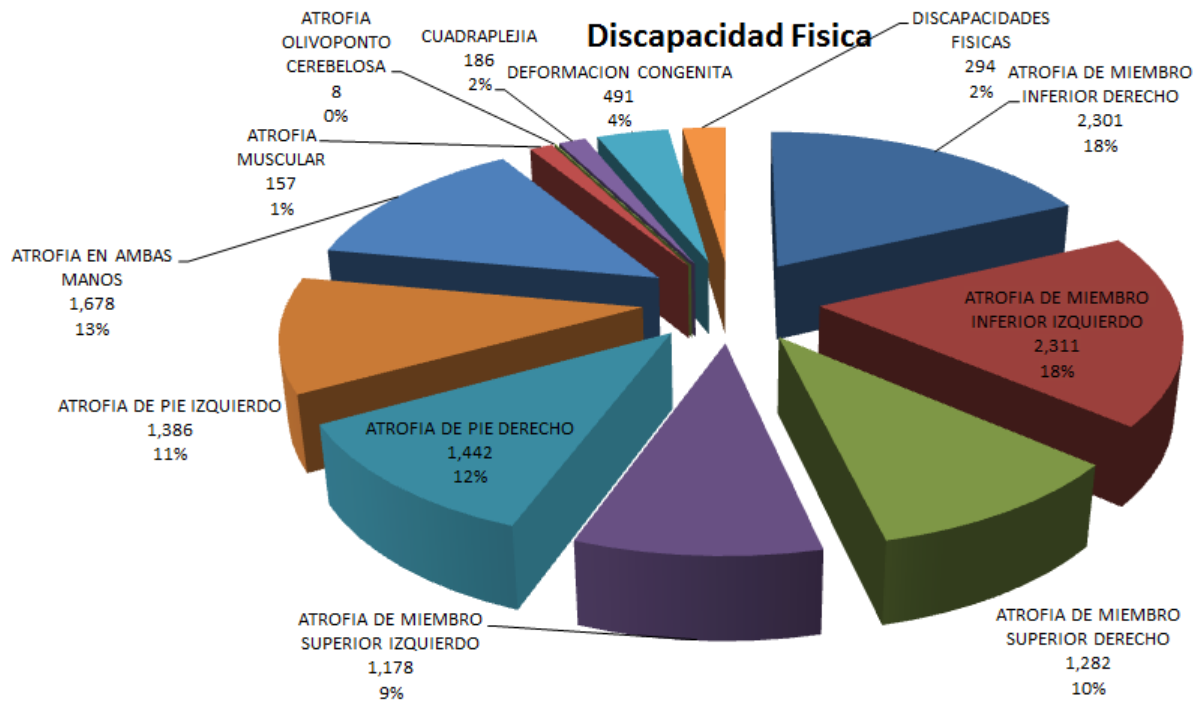
TOTAL EXTRANJERO: 2

A junio 2015	País	Extranjero	Total
SIN DISCAPACIDAD VISIBLE	24	2	26

Discapacidad Física





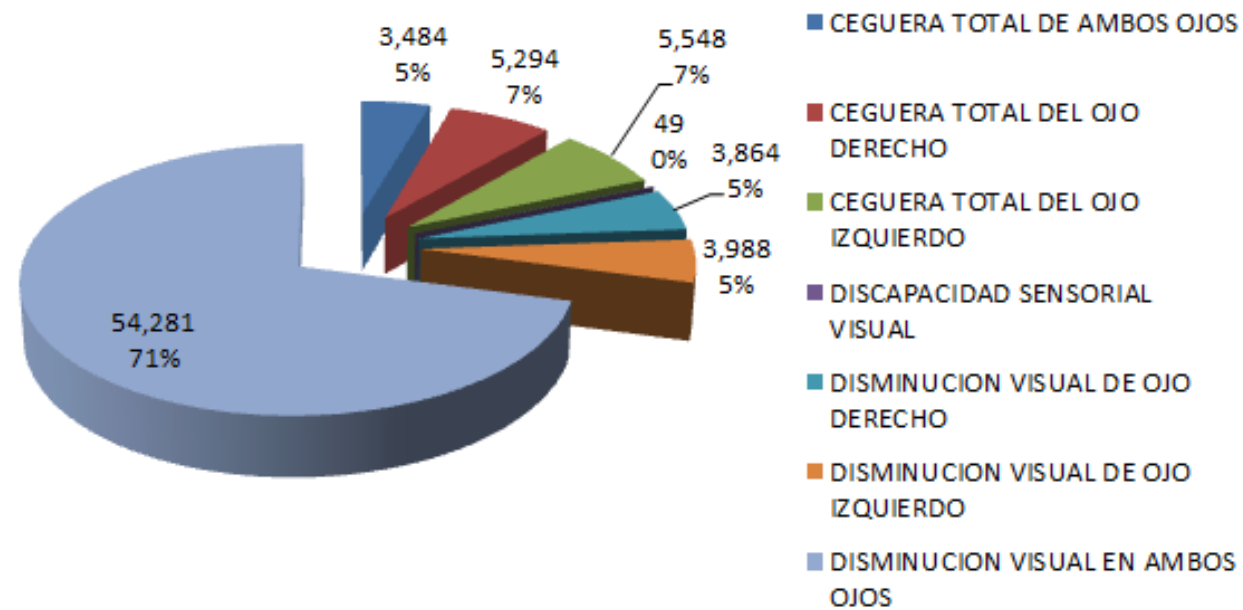


TOTAL PAIS: 159,110

TOTAL EXTRANJERO: 2,172

TOTAL : 161,282

PCD - Discapacidad Visual



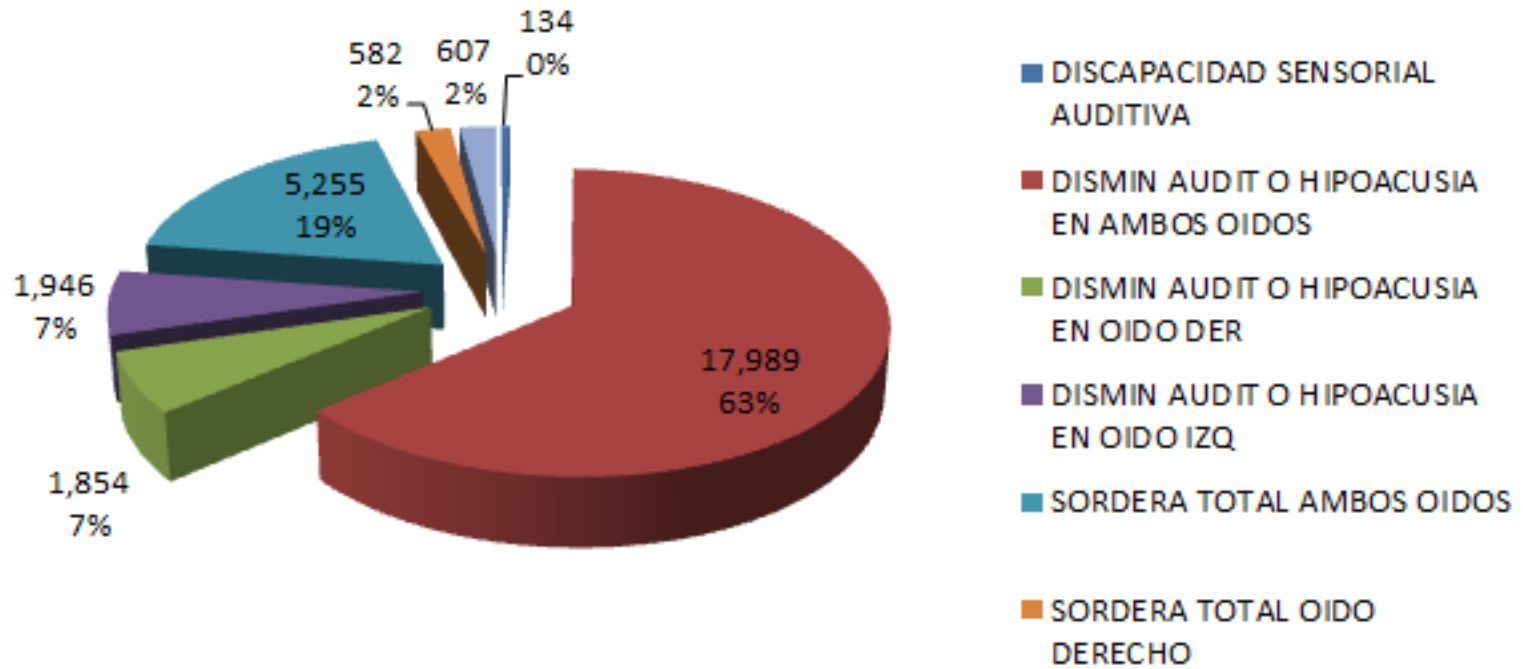
TOTAL PAIS: 76,508

EXTRANJERO: 705

TOTAL : 77,213

A junio 2015	El salvador	Extranjero	Total
CEGUERA TOTAL DE AMBOS OJOS	3,484	11	3,495
CEGUERA TOTAL DEL OJO DERECHO	5,294	76	5,370
CEGUERA TOTAL DEL OJO IZQUIERDO	5,548	84	5,632
DISCAPACIDAD SENSORIAL VISUAL	49	4	53
DISMINUCION VISUAL DE OJO DERECHO	3,864	64	3,928
DISMINUCION VISUAL DE OJO IZQUIERDO	3,988	59	4,047
DISMINUCION VISUAL EN AMBOS OJOS	54,281	407	54,688
	76,508	705	77,213

PCD - Discapacidad Auditiva



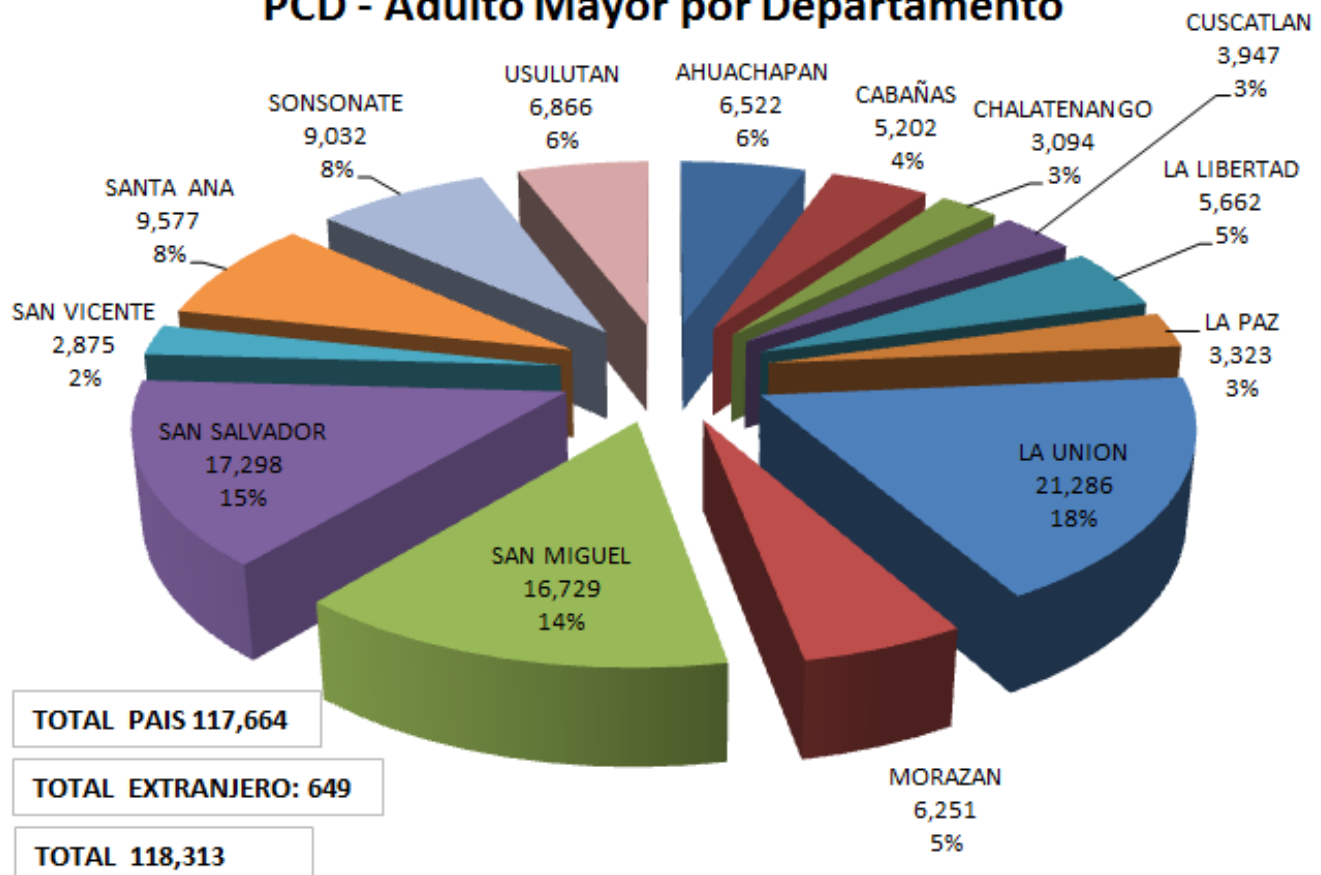
TOTAL PAIS: 28,367

EXTRANJERO: 163

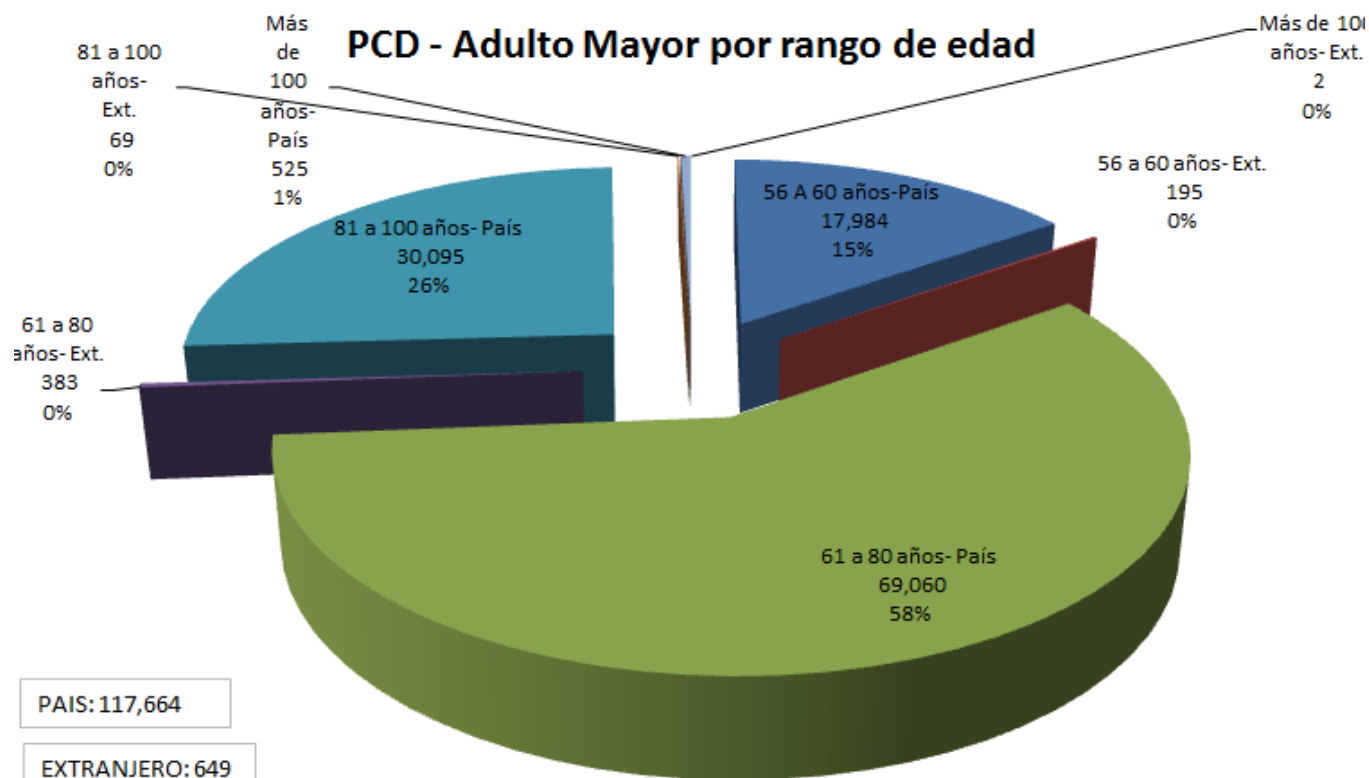
TOTAL : 28,530

	El salvador	Extranjero	Total
DISCAPACIDAD SENSORIAL AUDITIVA	134	1	135
DISMIN AUDIT O HIPOACUSIA EN AMBOS OIDOS	17,989	64	18,053
DISMIN AUDIT O HIPOACUSIA EN OIDO DER	1,854	16	1,870
DISMIN AUDIT O HIPOACUSIA EN OIDO IZQ	1,946	21	1,967
SORDERA TOTAL AMBOS OIDOS	5,255	48	5,303
SORDERA TOTAL OIDO DERECHO	582	4	586
SORDERA TOTAL OIDO IZQUIERDO	607	9	616
	28,367	163	28,530

PCD - Adulto Mayor por Departamento



Junio 215	
AHUACHAPAN	6,522
CABAÑAS	5,202
CHALATENANGO	3,094
CUSCATLAN	3,947
LA LIBERTAD	5,662
LA PAZ	3,323
LA UNION	21,286
MORAZAN	6,251
SAN MIGUEL	16,729
SAN SALVADOR	17,298
SAN VICENTE	2,875
SANTA ANA	9,577
SONSONATE	9,032
USULUTAN	6,866
	117,664
CANADA	25
GUATEMALA	2
HONDURAS	1
ESTADOS UNIDOS	621
	649
	118,313



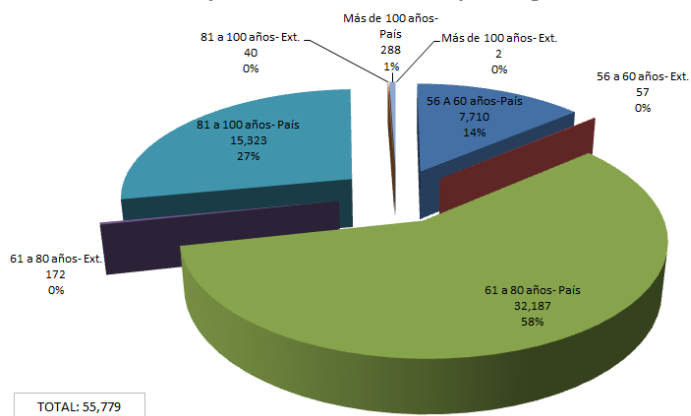
PAIS: 117,664

EXTRANJERO: 649

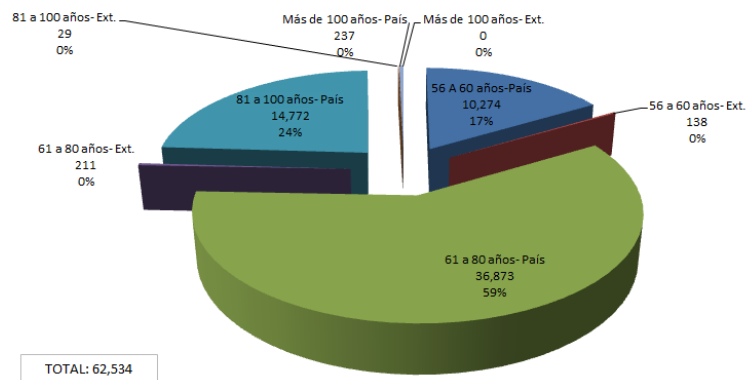
TOTAL: 118,313

A JUNIO 2015	
Rango de Edad	Total
56 A 60 años-País	17,984
56 a 60 años- Ext.	195
61 a 80 años- País	69,060
61 a 80 años- Ext.	383
81 a 100 años- País	30,095
81 a 100 años- Ext.	69
Más de 100 años- País	525
Más de 100 años- Ext.	2
	118,313

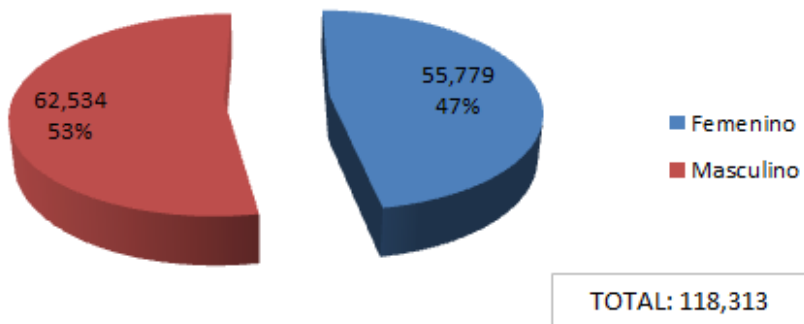
Adulto Mayor - Población Femenina por rango de edades



Adulto Mayor - Población Masculina por rango de edades

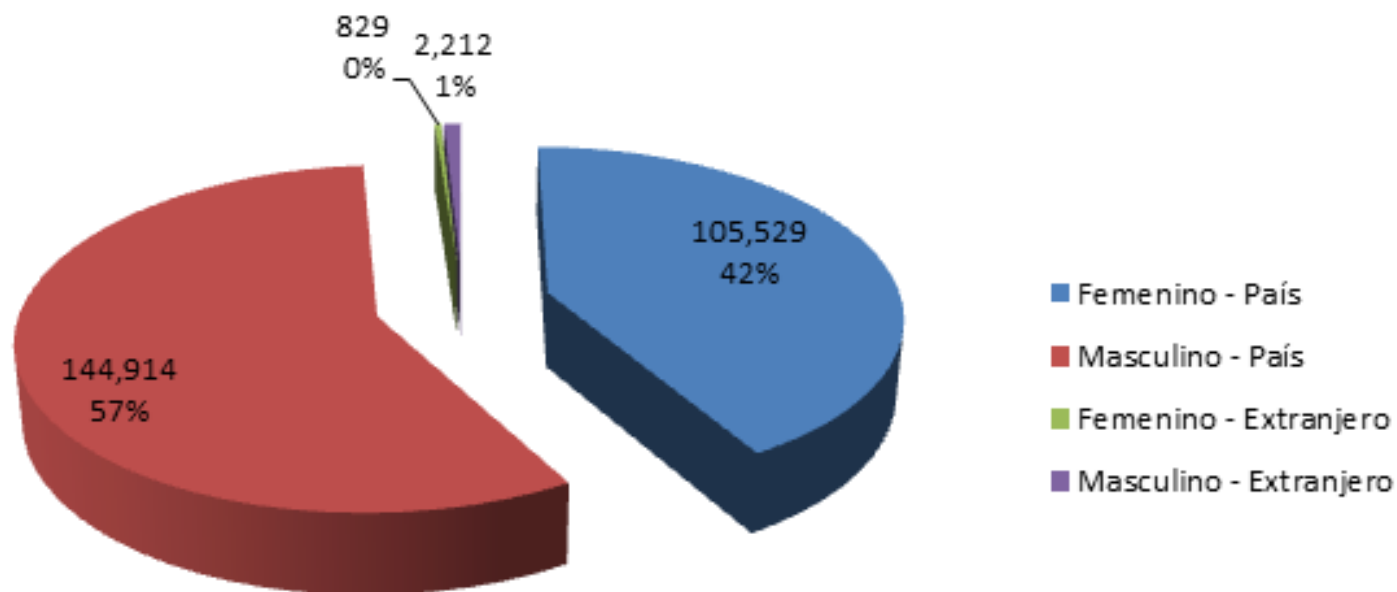


Adulto Mayor - Población Fenmenina y Masculina



A junio 2015					
	Genero Femenino		Genero Masculino		
56 A 60 años- País	7,710	56 A 60 años- País	10,274		
56 a 60 años- Ext.	57	56 a 60 años- Ext.	138		
61 a 80 años- País	32,187	61 a 80 años- País	36,873		
61 a 80 años- Ext.	172	61 a 80 años- Ext.	211		
81 a 100 años- País	15,323	81 a 100 años- País	14,772		
81 a 100 años- Ext.	40	81 a 100 años- Ext.	29		
Más de 100 años- País	288	Más de 100 años- País	237		
Más de 100 años- Ext.	2	Más de 100 años- Ext.	0	TOTAL	
	F	55,779	M	62,534	118,313

PCD - por genero a nivel de país y extranjero



TOTAL: 253,484

A junio 2015	
Femenino - País	105,529
Masculino - País	144,914
Femenino - Extranjero	829
Masculino - Extranjero	2,212
	253,484