



# CONAIPD

CONSEJO NACIONAL DE ATENCIÓN INTEGRAL  
A LA PERSONA CON DISCAPACIDAD

# CIDDI

## DATOS ESTADÍSTICOS PERSONAS CON DISCAPACIDAD MAYORES DE 18 AÑOS RNPN a Agosto 2014





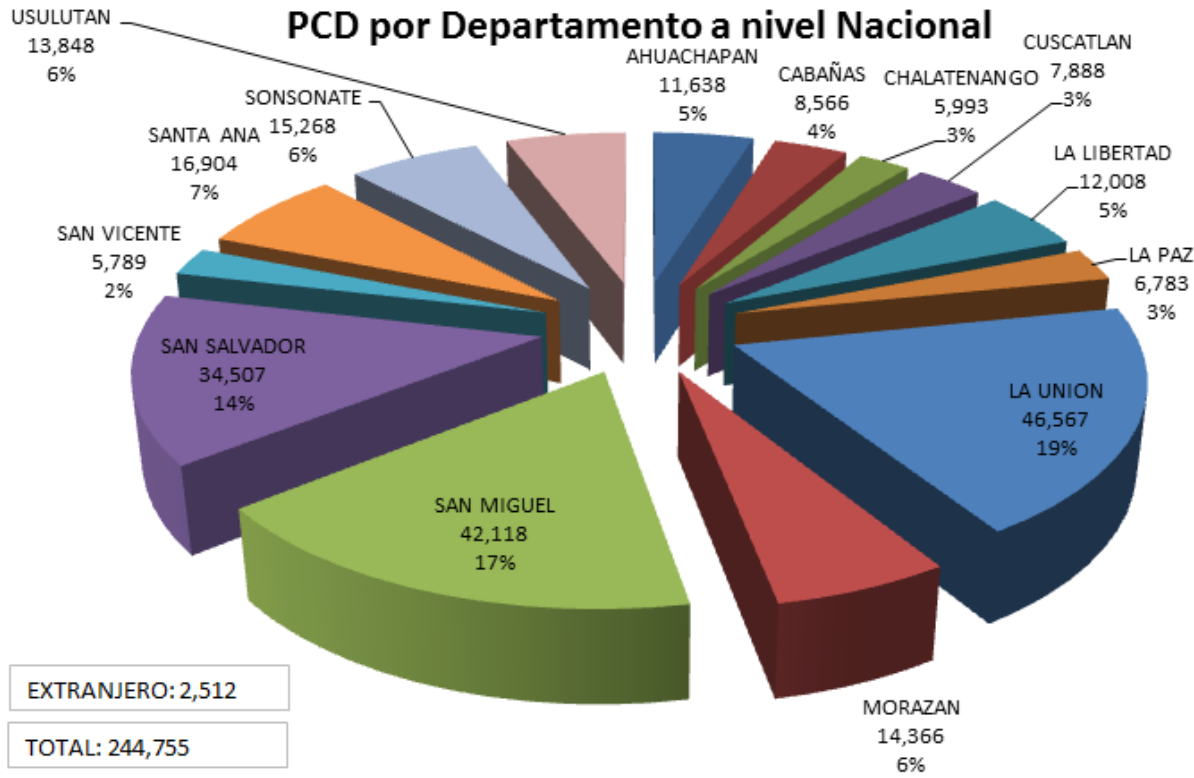
## Población de personas con Discapacidad MAYORES DE 18 AÑOS según RNPN a agosto 2014

244,755 personas → 3.92 %

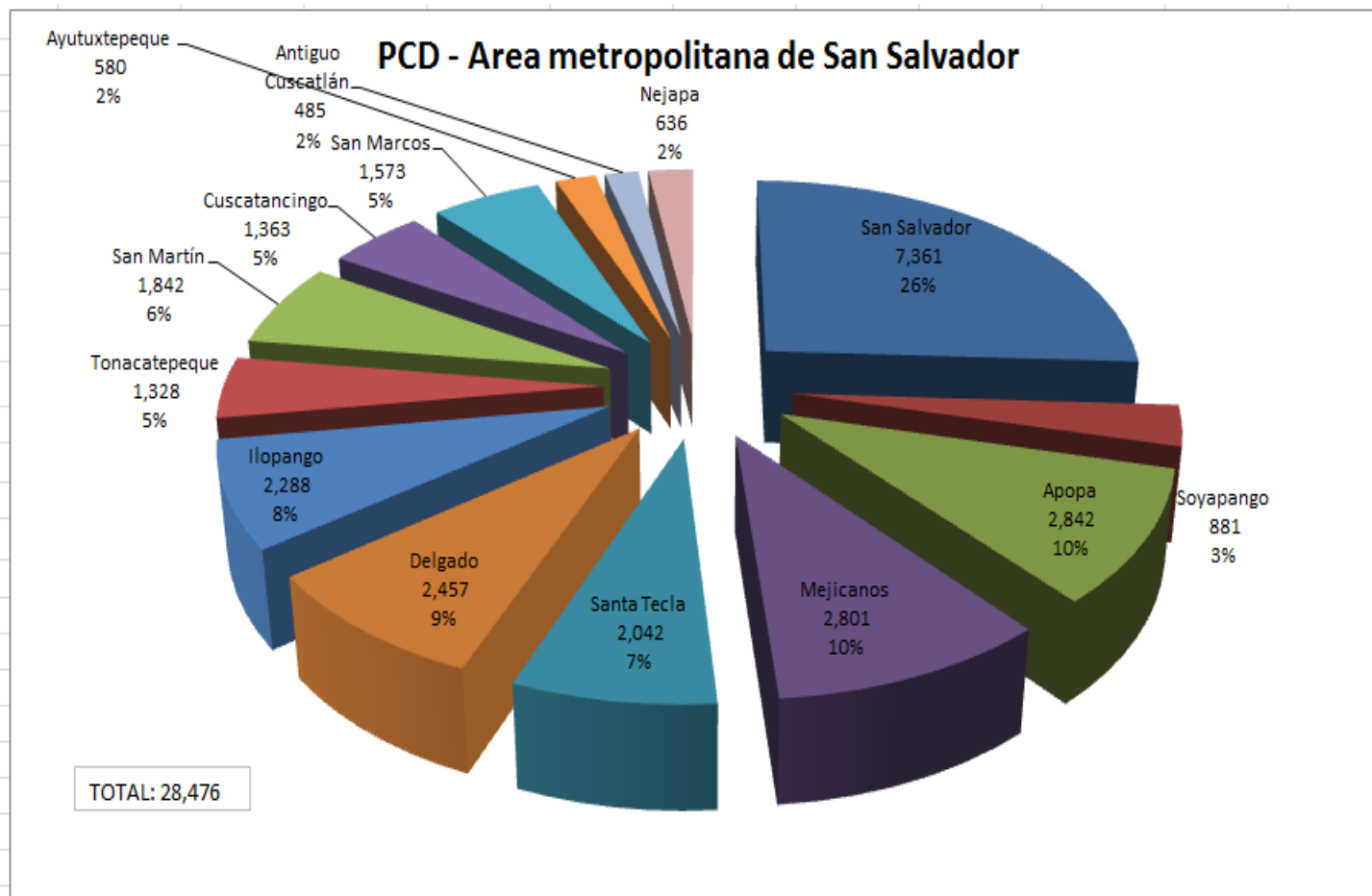
Del 100% de Salvadoreños (6,249,262), según Encuesta de Hogares de Propósitos Múltiples, DIGESTYC.



### PCD por Departamento a nivel Nacional

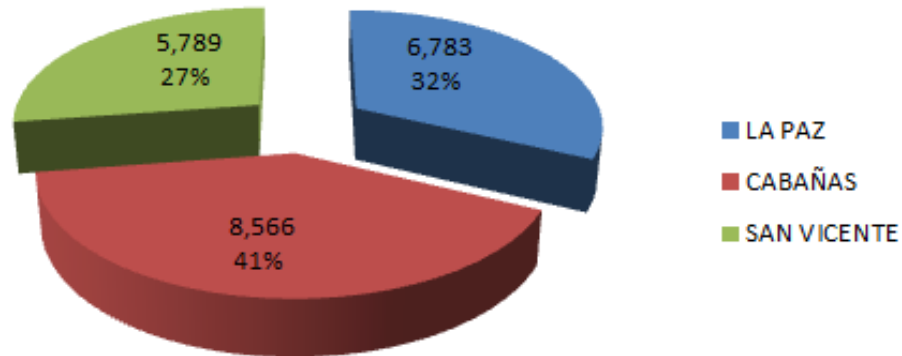


AHUACHAPAN	11,638
CABAÑAS	8,566
CHALATENANGO	5,993
CUSCATLAN	7,888
LA LIBERTAD	12,008
LA PAZ	6,783
<b>LA UNION</b>	<b>46,567</b>
MORAZAN	14,366
SAN MIGUEL	42,118
SAN SALVADOR	34,507
SAN VICENTE	5,789
SANTA ANA	16,904
SONSONATE	15,268
USULUTAN	13,848
	<b>242,243</b>
EXTRANJERO	2,512
	<b>244,755</b>



Area Metropolitana de S.S.	
Municipio	Total
San Salvador	7,361
Soyapango	881
Apopa	2,842
Mejicanos	2,801
Santa Tecla	2,042
Delgado	2,457
Ilopango	2,288
Tonacatepeque	1,328
San Martín	1,842
Cuscatancingo	1,363
San Marcos	1,573
Ayutuxtepeque	580
Antiguo Cuscatlán	485
Nejapa	636
	28,479

### PCD - Zona Paracentral

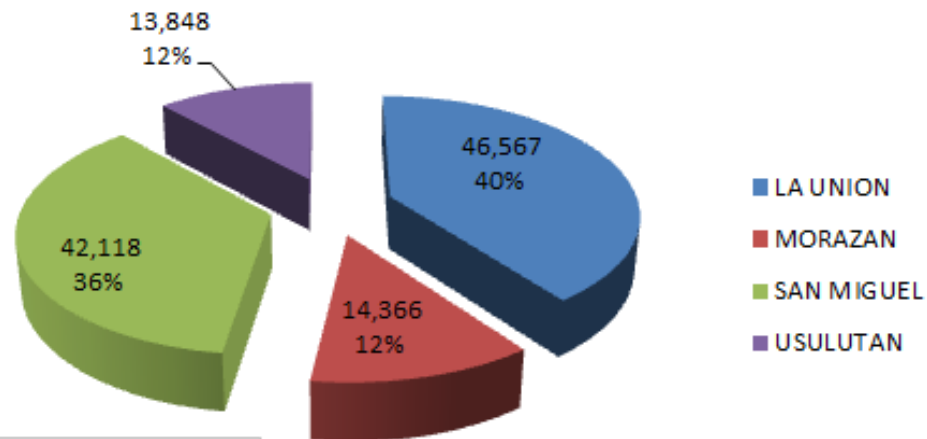


TOTAL: 21,138

### PARACENTRAL

DEPARTAMENTO	TOTAL
LA PAZ	6,783
CABAÑAS	8,566
SAN VICENTE	5,789
	21,138

### PCD - Zona Oriental

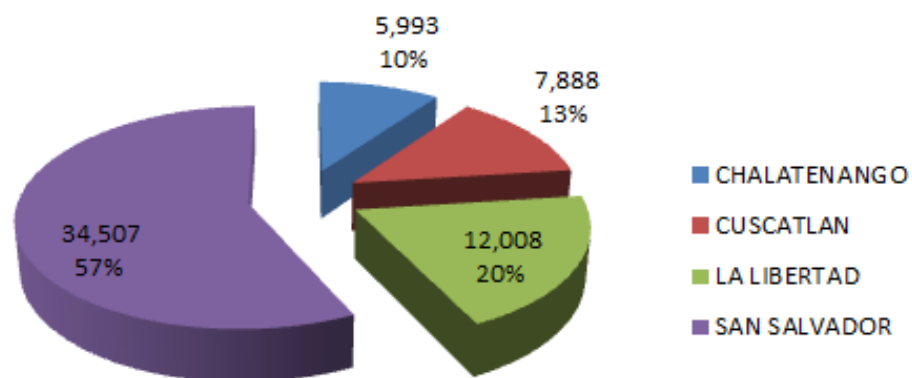


TOTAL: 116,899

### ORIENTAL

DEPARTAMENTO	TOTAL
LA UNION	46,567
MORAZAN	14,366
SAN MIGUEL	42,118
USULUTAN	13,848
	116,899

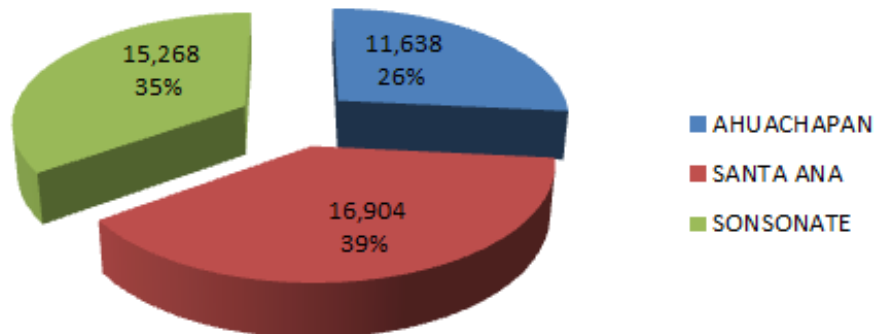
### PCD - Zona Central



TOTAL: 60,396

CENTRAL	
DEPARTAMENTO	TOTAL
CHALATENANGO	5,993
CUSCATLAN	7,888
LA LIBERTAD	12,008
<b>SAN SALVADOR</b>	<b>34,507</b>
	60,396

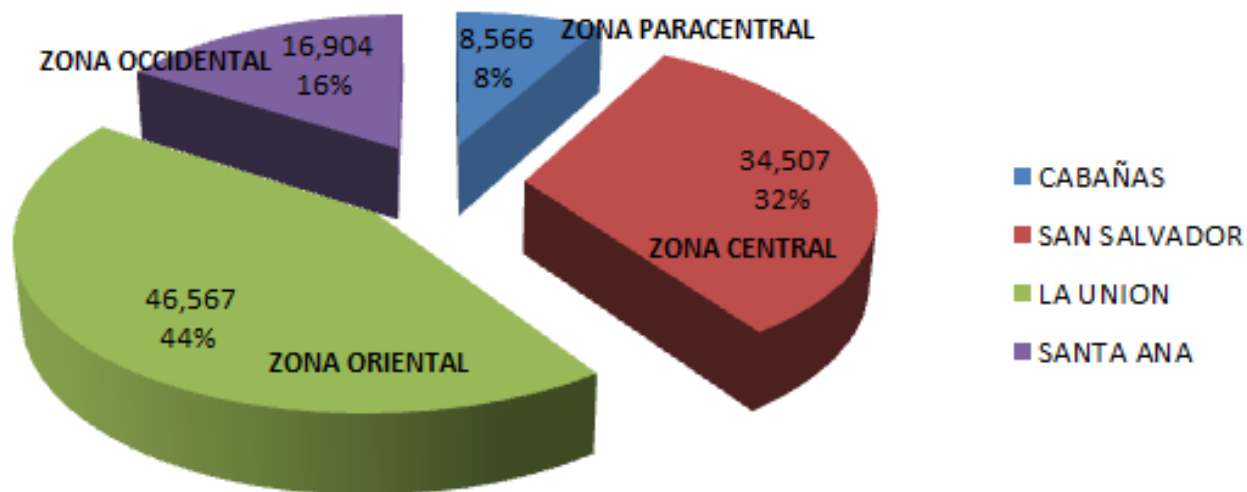
### PCD - Zona Occidental



TOTAL: 43,810

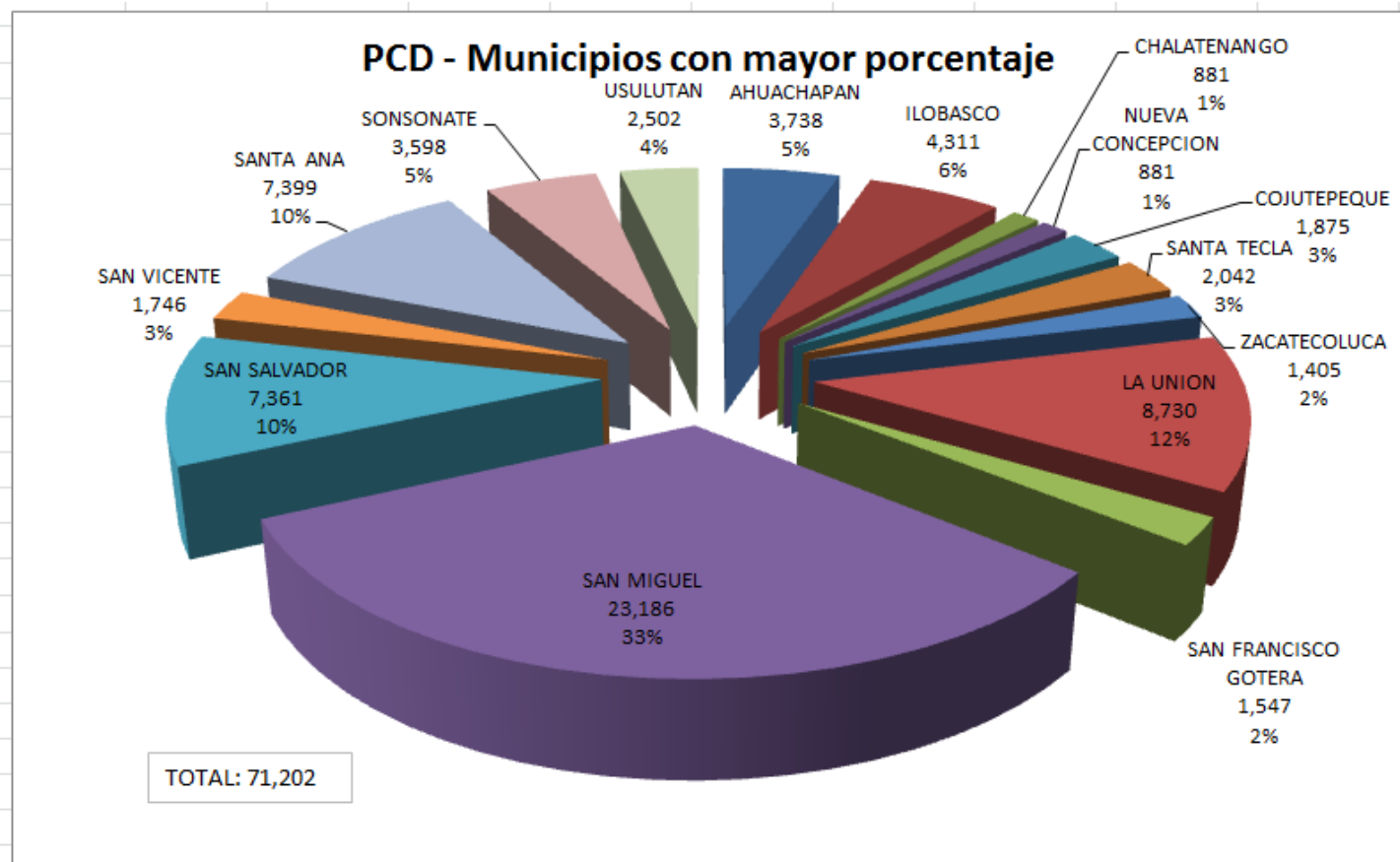
OCCIDENTAL	
DEPARTAMENTO	TOTAL
AHUACHAPAN	11,638
<b>SANTA ANA</b>	<b>16,904</b>
SONSONATE	15,268
	43,810

## PCD - departamentos con mayor porcentaje por zona



TOTAL: 106,544

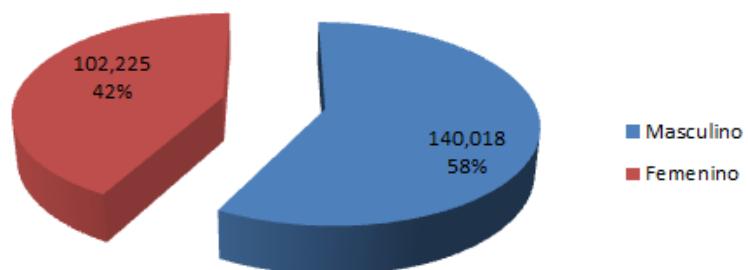
PARACENTRAL	CABAÑAS	8,566
CENTRAL	SAN SALVADOR	34,507
ORIENTAL	LA UNION	46,567
OCCIDENTAL	SANTA ANA	16,904
		106,544



AHUACHAPAN	AHUACHAPAN	3,738
CABAÑAS	ILOBASCO	4,311
CHALATENANGO	CHALATENANGO	881
CHALATENANGO	NUEVA CONCEPCION	881
CUSCATLAN	COJUTEPEQUE	1,875
LA LIBERTAD	SANTA TECLA	2,042
LA PAZ	ZACATECOLUCA	1,405
LA UNION	LA UNION	8,730
MORAZAN	SAN FRANCISCO GOTERA	1,547
<b>SAN MIGUEL</b>	<b>SAN MIGUEL</b>	<b>23,186</b>
SAN SALVADOR	SAN SALVADOR	7,361
SAN VICENTE	SAN VICENTE	1,746
SANTA ANA	SANTA ANA	7,399
SONSONATE	SONSONATE	3,598
USULUTAN	USULUTAN	2,502
		<b>71,202</b>



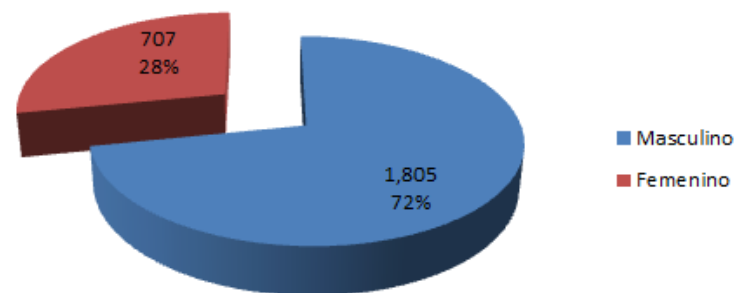
### PCD - Por genero a nivel nacional



TOTAL: 242,243

Nivel Nacional	Masculino	140,018
	Femenino	102,225
		242,243

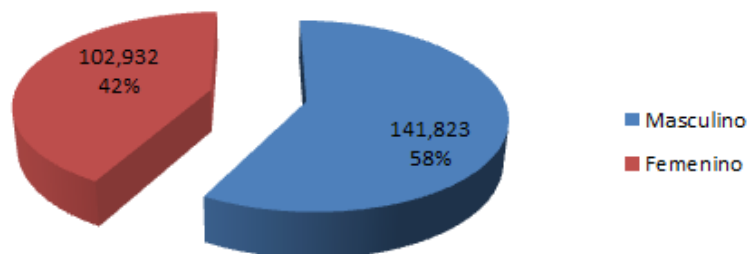
### PCD - Por genero en el extranjero



TOTAL: 2,512

Extranjero	Masculino	1,805
	Femenino	707
		2,512

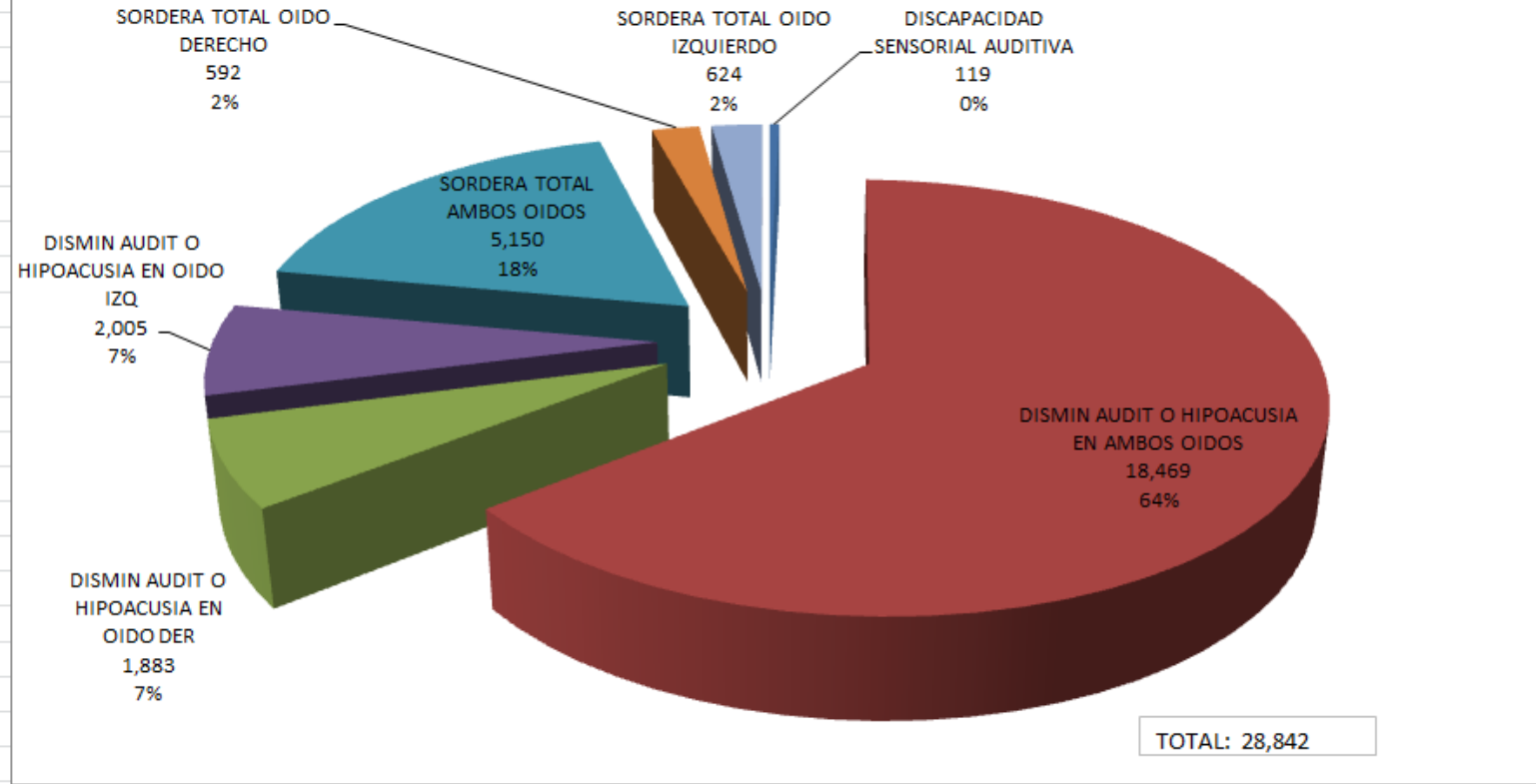
### PCD - Por genero nacional y extranjero



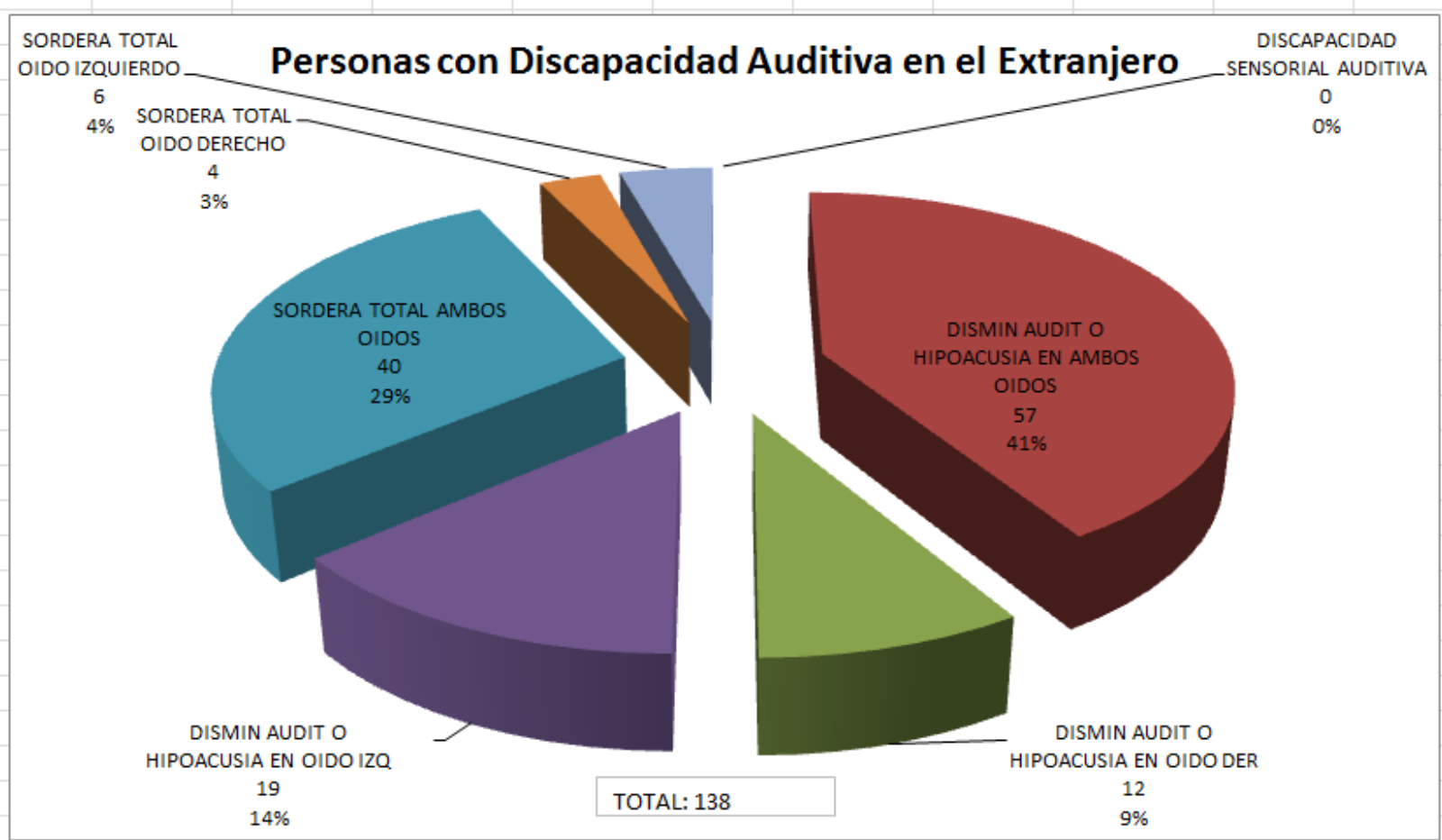
TOTAL: 244,755

Nacional y Extranjero	Masculino	141,823
	Femenino	102,932
		244,755

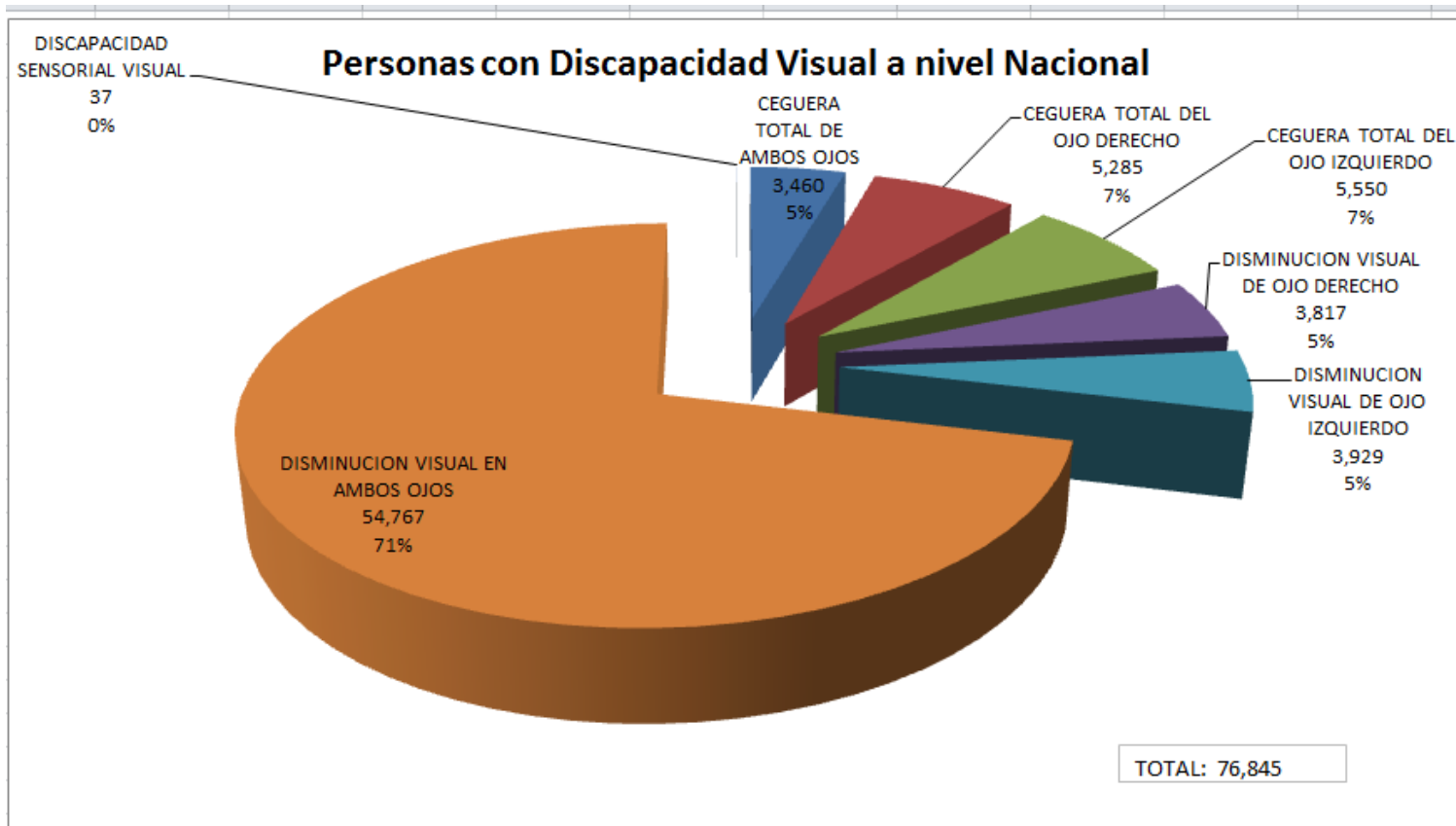
### Personas con Discapacidad Auditiva a nivel Nacional



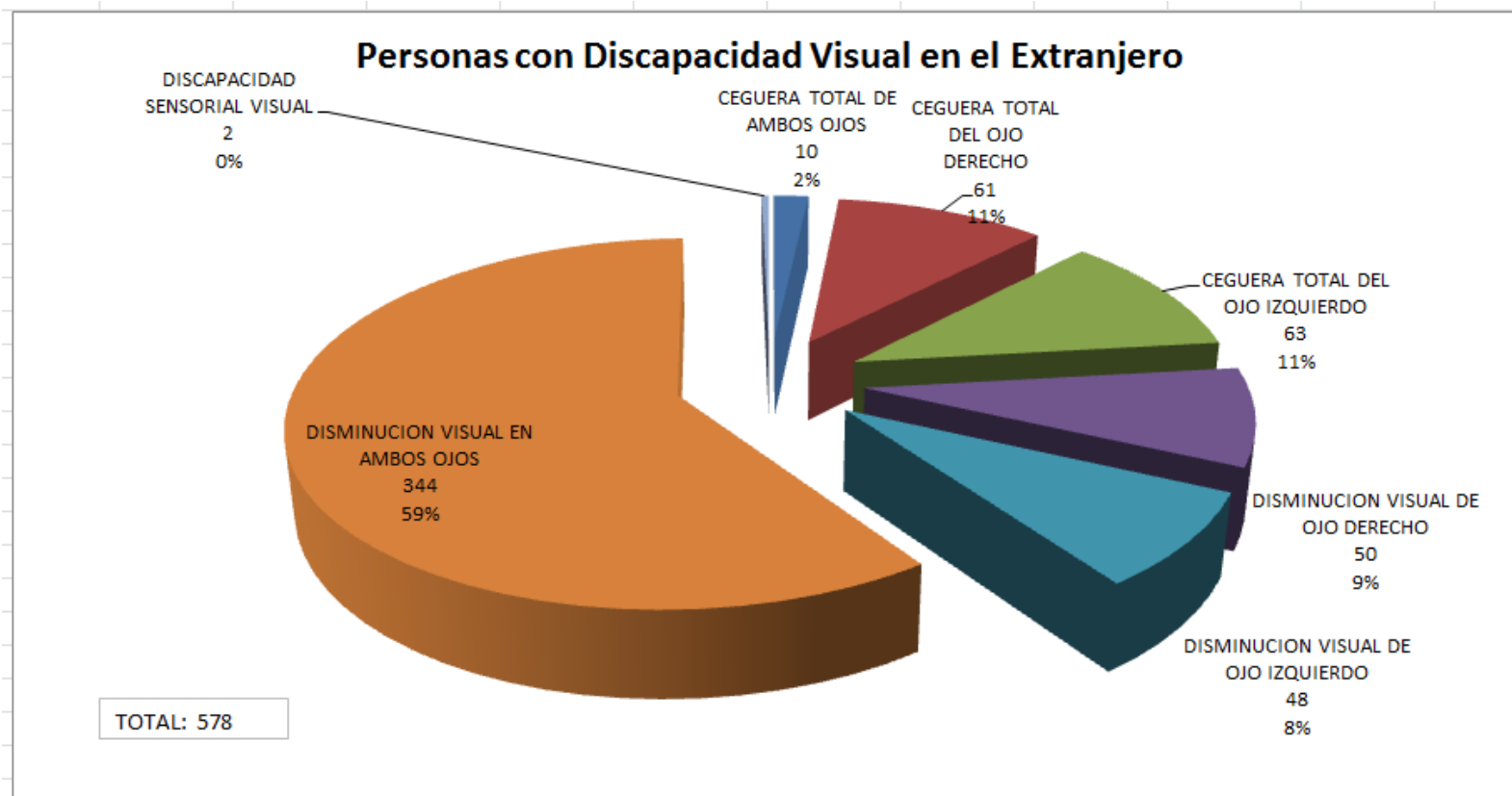
	El salvador
DISCAPACIDAD SENSORIAL AUDITIVA	119
<b>DISMIN AUDIT O HIPOACUSIA EN AMBOS OIDOS</b>	<b>18,469</b>
DISMIN AUDIT O HIPOACUSIA EN OIDO DER	1,883
DISMIN AUDIT O HIPOACUSIA EN OIDO IZQ	2,005
SORDERA TOTAL AMBOS OIDOS	5,150
SORDERA TOTAL OIDO DERECHO	592
SORDERA TOTAL OIDO IZQUIERDO	624
	<b>28,842</b>



	Extranjero
DISCAPACIDAD SENSORIAL AUDITIVA	0
<b>DISMIN AUDIT O HIPOACUSIA EN AMBOS OIDOS</b>	<b>57</b>
DISMIN AUDIT O HIPOACUSIA EN OIDO DER	12
DISMIN AUDIT O HIPOACUSIA EN OIDO IZQ	19
SORDERA TOTAL AMBOS OIDOS	40
SORDERA TOTAL OIDO DERECHO	4
SORDERA TOTAL OIDO IZQUIERDO	6
	138

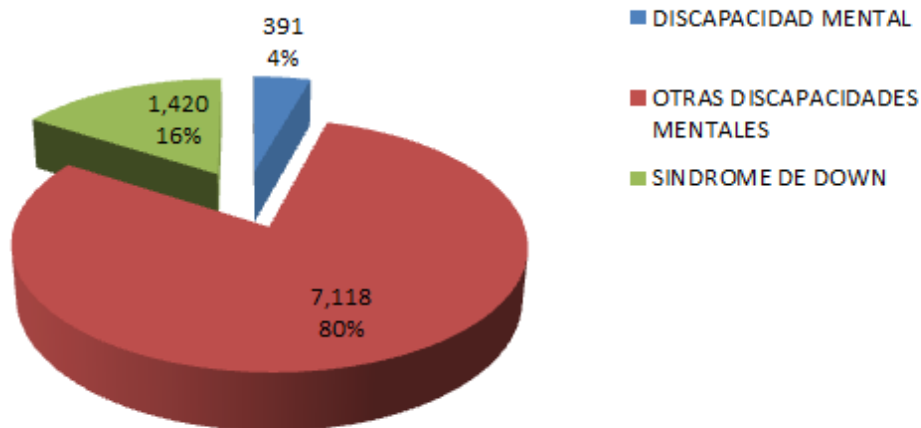


	El salvador
CEGUERA TOTAL DE AMBOS OJOS	3,460
CEGUERA TOTAL DEL OJO DERECHO	5,285
CEGUERA TOTAL DEL OJO IZQUIERDO	5,550
DISMINUCION VISUAL DE OJO DERECHO	3,817
DISMINUCION VISUAL DE OJO IZQUIERDO	3,929
<b>DISMINUCION VISUAL EN AMBOS OJOS</b>	<b>54,767</b>
DISCAPACIDAD SENSORIAL VISUAL	37
	<b>76,845</b>



	Extranjero
CEGUERA TOTAL DE AMBOS OJOS	10
CEGUERA TOTAL DEL OJO DERECHO	61
CEGUERA TOTAL DEL OJO IZQUIERDO	63
DISMINUCION VISUAL DE OJO DERECHO	50
DISMINUCION VISUAL DE OJO IZQUIERDO	48
<b>DISMINUCION VISUAL EN AMBOS OJOS</b>	<b>344</b>
DISCAPACIDAD SENSORIAL VISUAL	2
	578

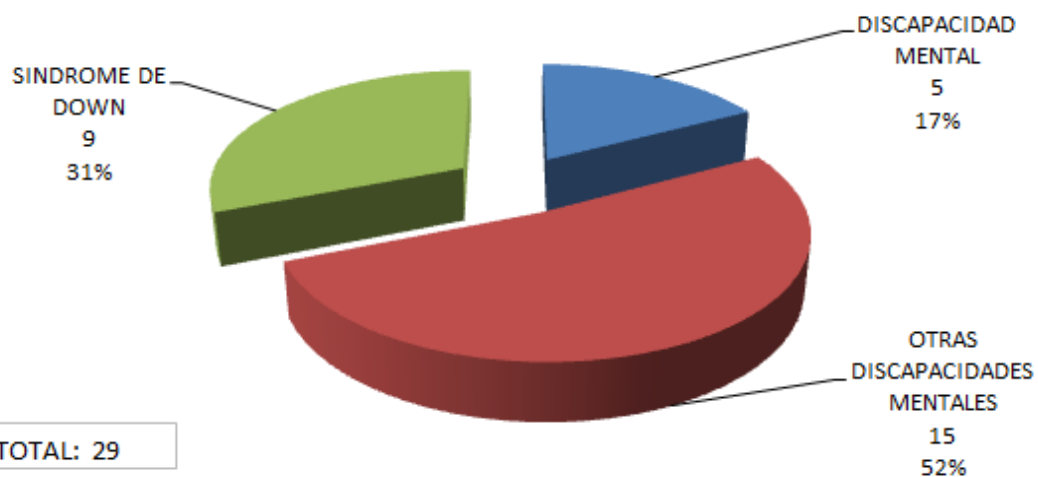
### Personas con Discapacidad Mental a nivel Nacional



TOTAL: 8,929

	el salvador
DISCAPACIDAD MENTAL	391
OTRAS DISCAPACIDADES MENTALES	7,118
SINDROME DE DOWN	1,420
	8,929

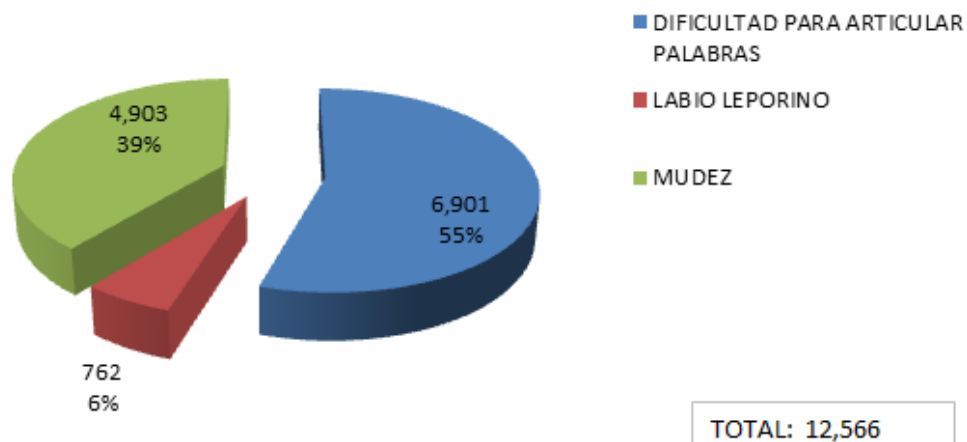
### Personas con Discapacidad Mental en el Extranjero



TOTAL: 29

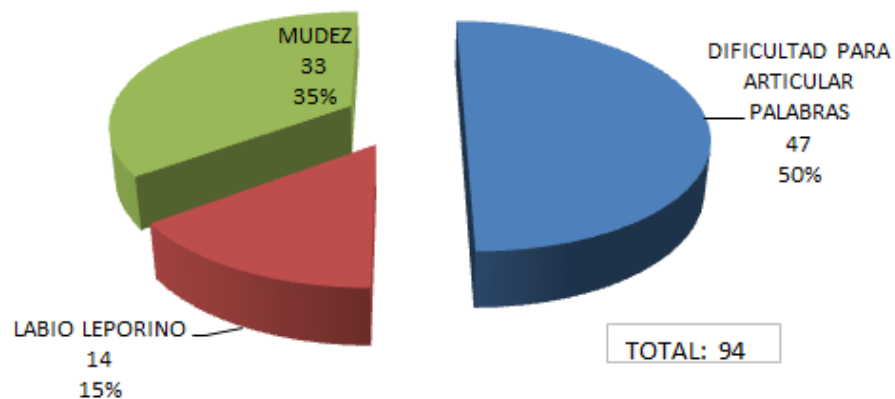
	Extranjero
DISCAPACIDAD MENTAL	5
OTRAS DISCAPACIDADES MENTALES	15
SINDROME DE DOWN	9
	29

### Personas con Discapacidad Comunicacional a nivel Nacional



	el salvador
DIFICULTAD PARA ARTICULAR PALABRAS	6,901
LABIO LEPORINO	762
MUDEZ	4,903
<b>TOTAL</b>	<b>12,566</b>

### Personas con Discapacidad Comunicacional en el Extranjero



	extranjero
DIFICULTAD PARA ARTICULAR PALABRAS	47
LABIO LEPORINO	14
MUDEZ	33
<b>TOTAL</b>	<b>94</b>

DISCAPACIDAD FISICA	El salvador		
ACORTAMIENTO DE ALGUN MIEMBRO INFERIOR	846	AMPUTACION DE PIE DERECHO	471
ACORTAMIENTO DE ALGUN MIEMBRO SUPERIOR	185	AMPUTACION DE PIE IZQUIERDO	473
AMPUT AL MENOS UN DEDO DEL PIE DER	92	ATROF AL MENOS UN DEDO DE AMBOS PIES	14
AMPUT AL MENOS UN DEDO DEL PIE IZQ	86	ATROF AL MENOS UN DEDO DEL PIE DER	36
AMPUT AL MENOS UN DEDO EN AMBOS PIES	6	ATROF AL MENOS UN DEDO DEL PIE IZQ	70
AMPUT DE AL MENOS UN DEDO DE AMBAS MANOS	331	ATROFIA AL MENOS UN DEDO DE AMBAS MANOS	62,501
AMPUT DE AL MENOS UN DEDO DE MANO DER	9,686	ATROFIA AL MENOS UN DEDO DE LA MANO DER	17,459
AMPUT DE AL MENOS UN DEDO DE MANO IZQ	10,085	ATROFIA AL MENOS UN DEDO DE LA MANO IZQ	14,257
AMPUT MIEMBRO INF DER ABAJO DE RODILLA	638	ATROFIA DE AMBOS MIEMBROS INFERIORES	2,484
AMPUT MIEMBRO INF DER ARRIBA DE RODILLA	347	ATROFIA DE AMBOS MIEMBROS SUPERIORES	499
AMPUT MIEMBRO INF IZQ ARRIBA DE RODILLA	427	ATROFIA DE AMBOS PIES	458
AMPUT MIEMBRO INF IZQO ABAJO DE RODILLA	621	ATROFIA DE CUELLO	163
AMPUT MIEMBRO SUP DER ABAJO DE CODO	115	ATROFIA DE MANO DERECHA	3,625
AMPUT MIEMBRO SUP DER ARRIBA DE CODO	151	ATROFIA DE MANO IZQUIERDA	3,160
AMPUT MIEMBRO SUP IZQ ABAJO DE CODO	144	ATROFIA DE MIEMBRO INFERIOR DERECHO	2,294
AMPUT MIEMBRO SUP IZQ ARRIBA DE CODO	143	ATROFIA DE MIEMBRO INFERIOR IZQUIERDO	2,322
AMPUTACION DE AMBAS MANOS	536	ATROFIA DE MIEMBRO SUPERIOR DERECHO	1,267
AMPUTACION DE AMBOS MIEMBROS INFERIORES	140	ATROFIA DE MIEMBRO SUPERIOR IZQUIERDO	1,189
AMPUTACION DE AMBOS MIEMBROS SUPERIORES	29	ATROFIA DE PIE DERECHO	1,452
AMPUTACION DE AMBOS PIES	36	ATROFIA DE PIE IZQUIERDO	1,397
AMPUTACION DE MANO DERECHA	977	ATROFIA EN AMBAS MANOS	1,718
AMPUTACION DE MANO IZQUIERDA	1,019	ATROFIA MUSCULAR	152
AMPUTACION DE PIE DERECHO	471	ATROFIA OLIVOPONTO CEREBELOS	8
		CUADRUPLEJIA	179
		DEFORMACION CONGENITA	447
DISCAPACIDADES FISICAS	227		
ESCOLIOSIS	138		
HEMIPLEJIA	1,664		
HIPOTROFIA MIEMBRO INFERIOR DERECHO	92		
HIPOTROFIA MIEMBRO INFERIOR IZQUIERDO	83		
HIPOTROFIA MIEMBRO SUPERIOR DERECHO	52		
HIPOTROFIA MIEMBRO SUPERIOR IZQUIERDO	57		
HIPOTROFIA MIEMBROS INFERIORES	80		
HIPOTROFIA MIEMBROS SUPERIORES	39		
PARAPLEJIA	1,681		
SIN NARIZ	4		
SINDROME DE PARKINSON	1,037		
	149,889		

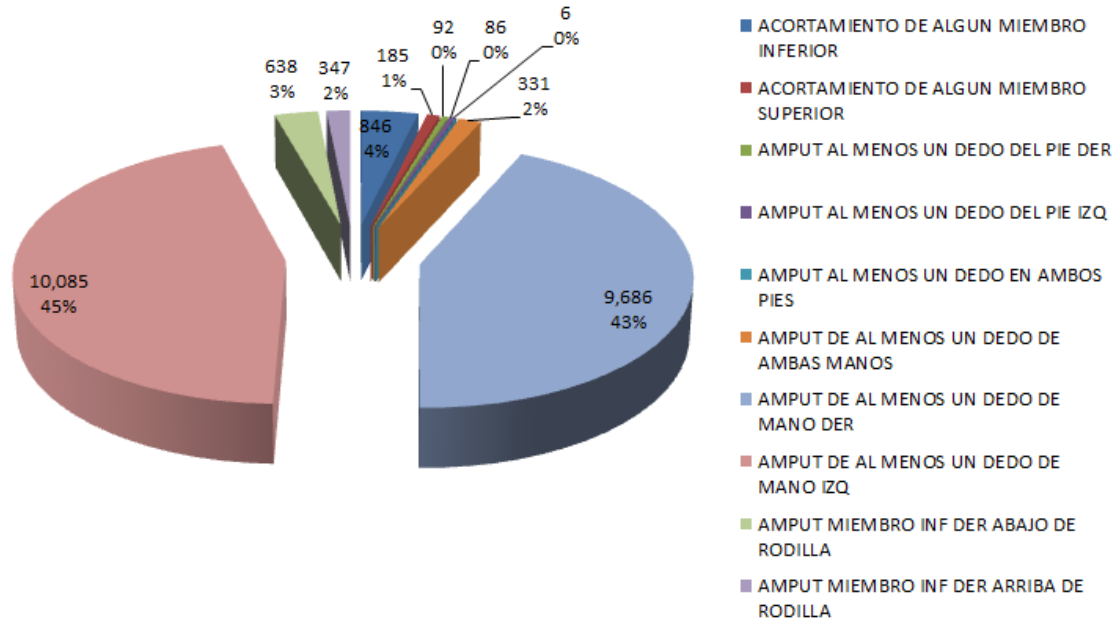
TOTAL A NIVEL DE PAIS: 149,885

TOTAL A NIVEL EXTRANJERO: 1, 785

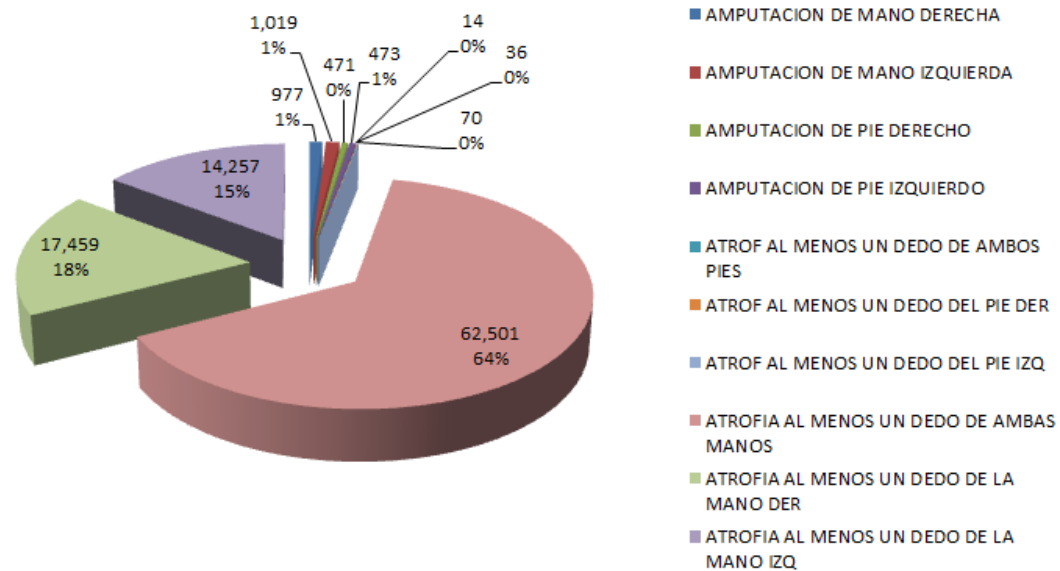
TOTAL : 151,670



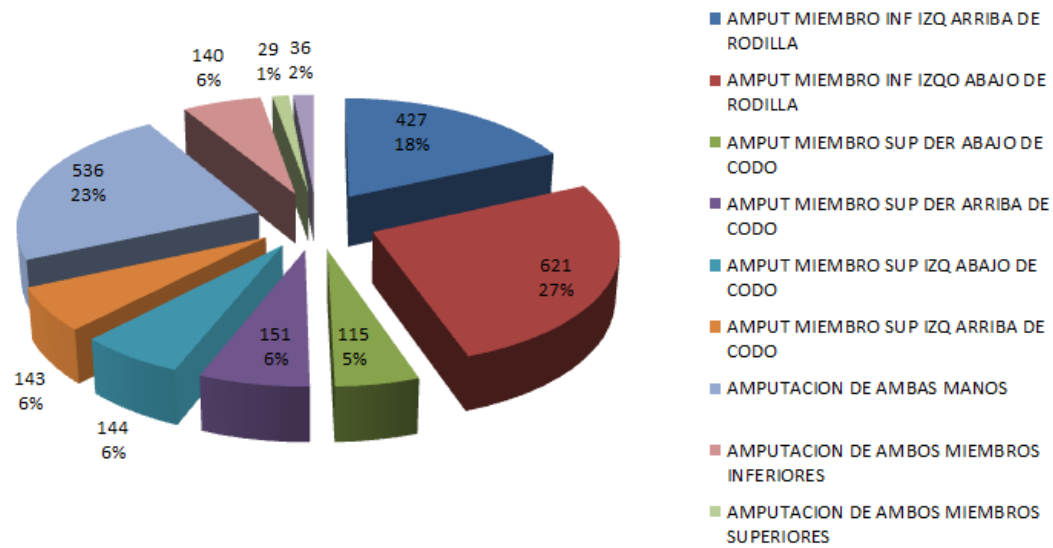
### Personas con Discapacidad Física a nivel de País



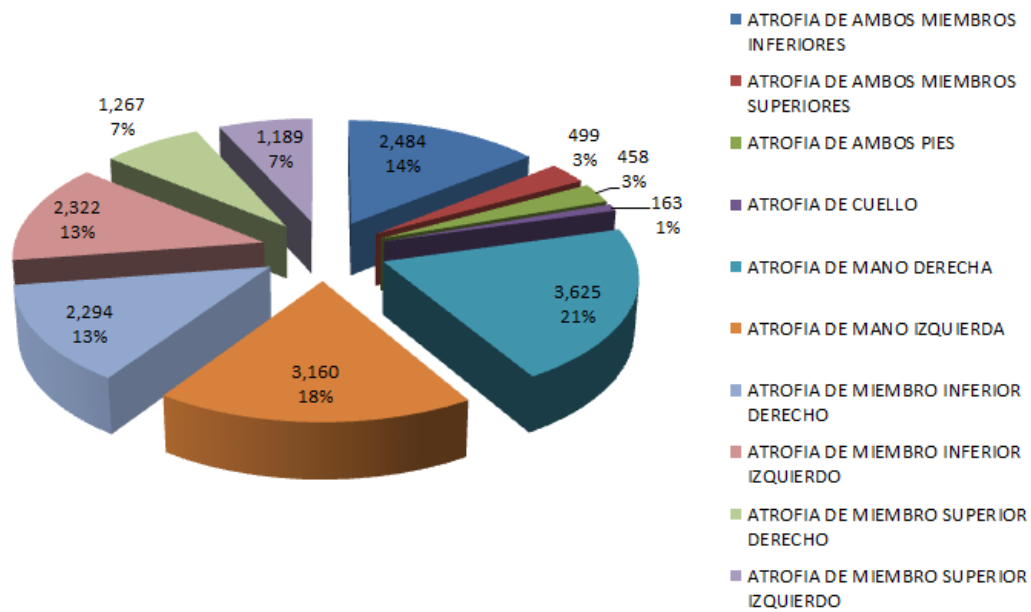
### Personas con Discapacidad Física a nivel de País



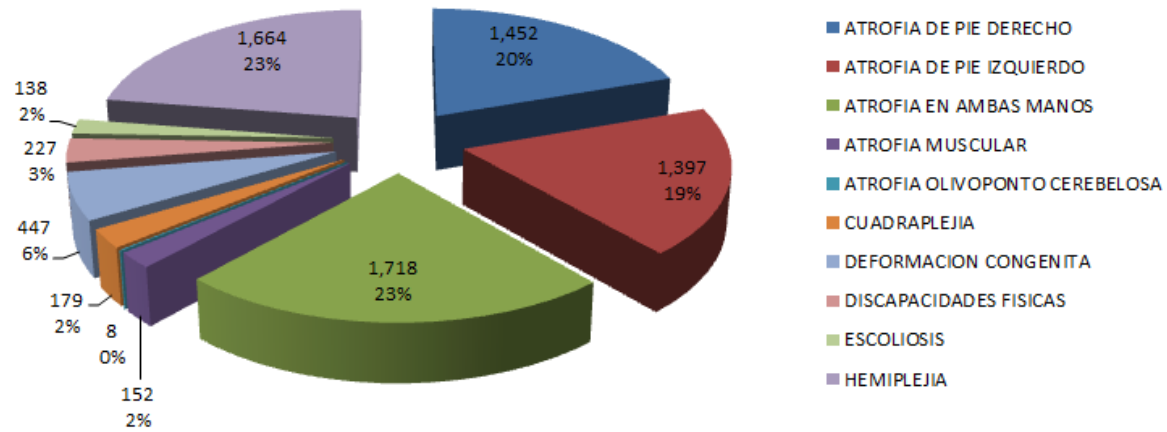
### Personas con Discapacidad Física a nivel de País



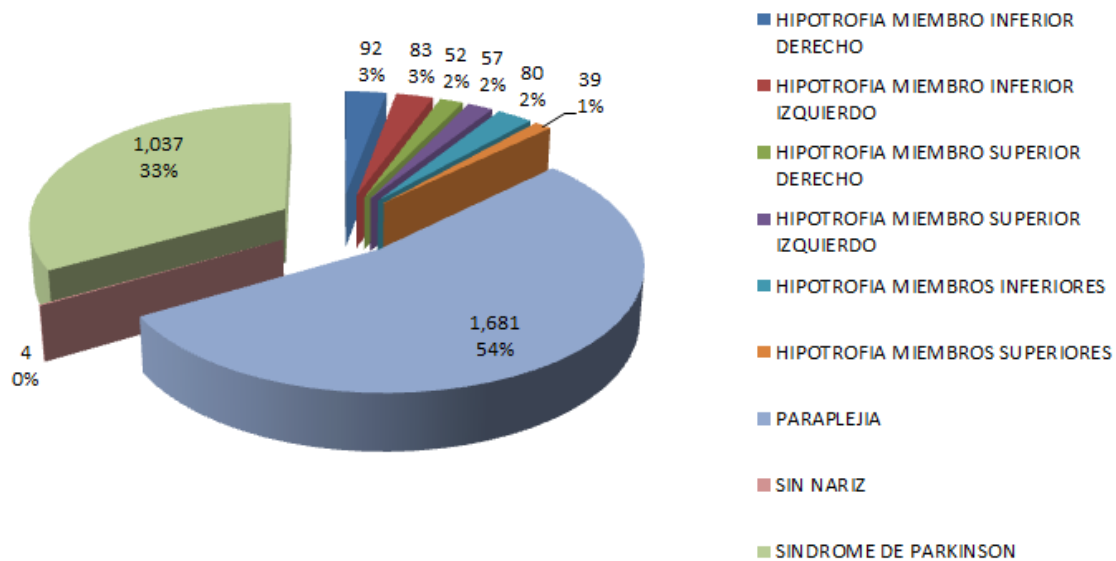
### Personas con Discapacidad Física a nivel de País



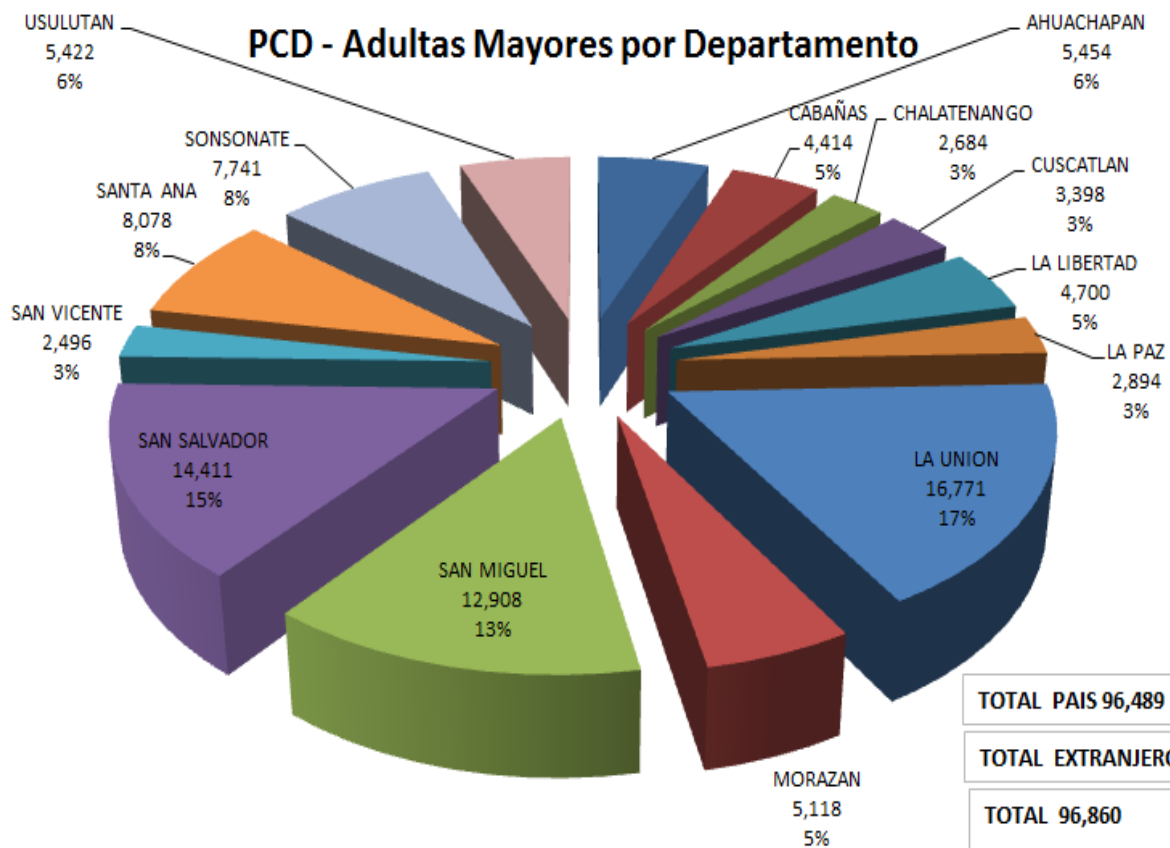
### Personas con Discapacidad Física a nivel de País



### Personas con Discapacidad Física a nivel de País

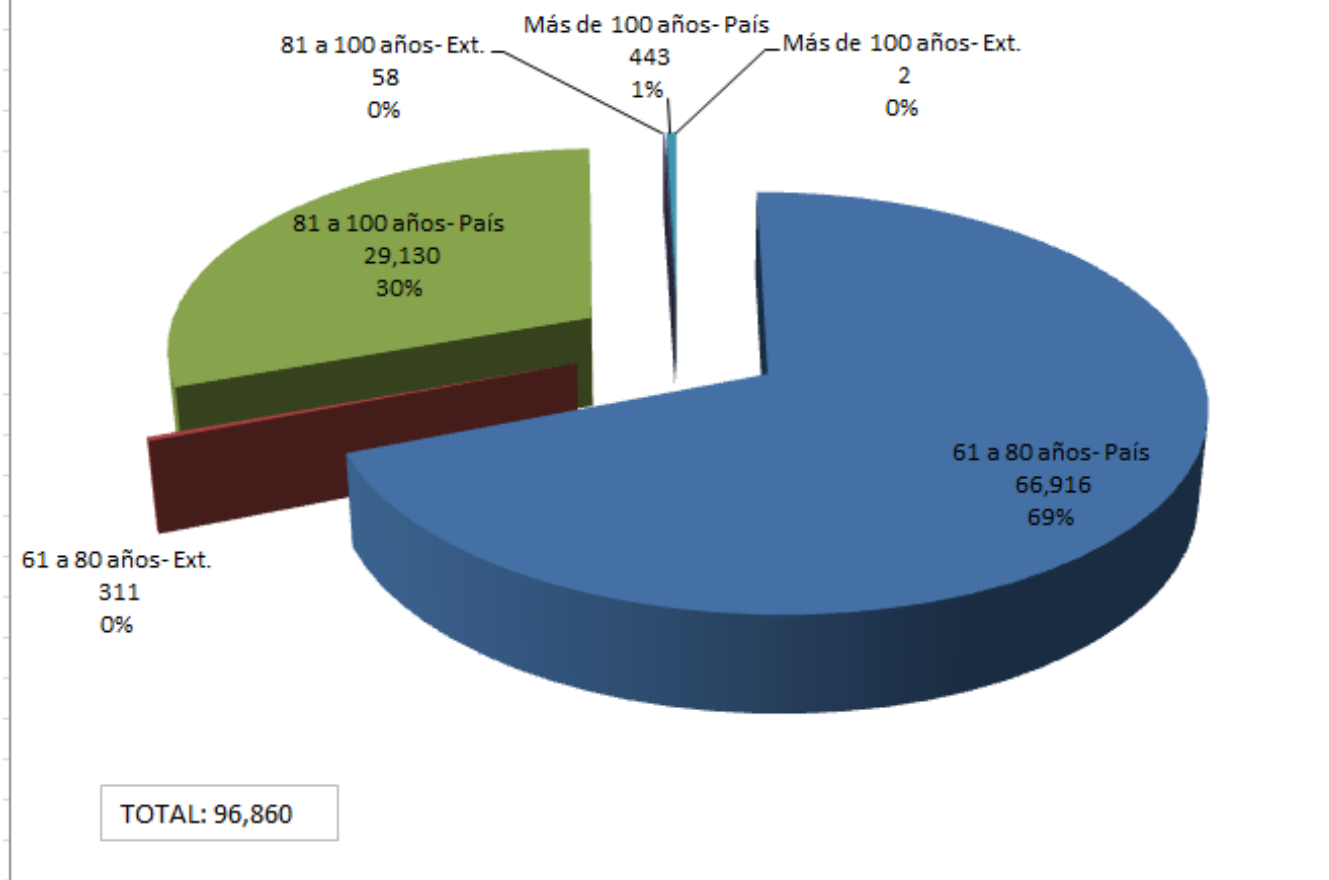


### PCD - Adultas Mayores por Departamento

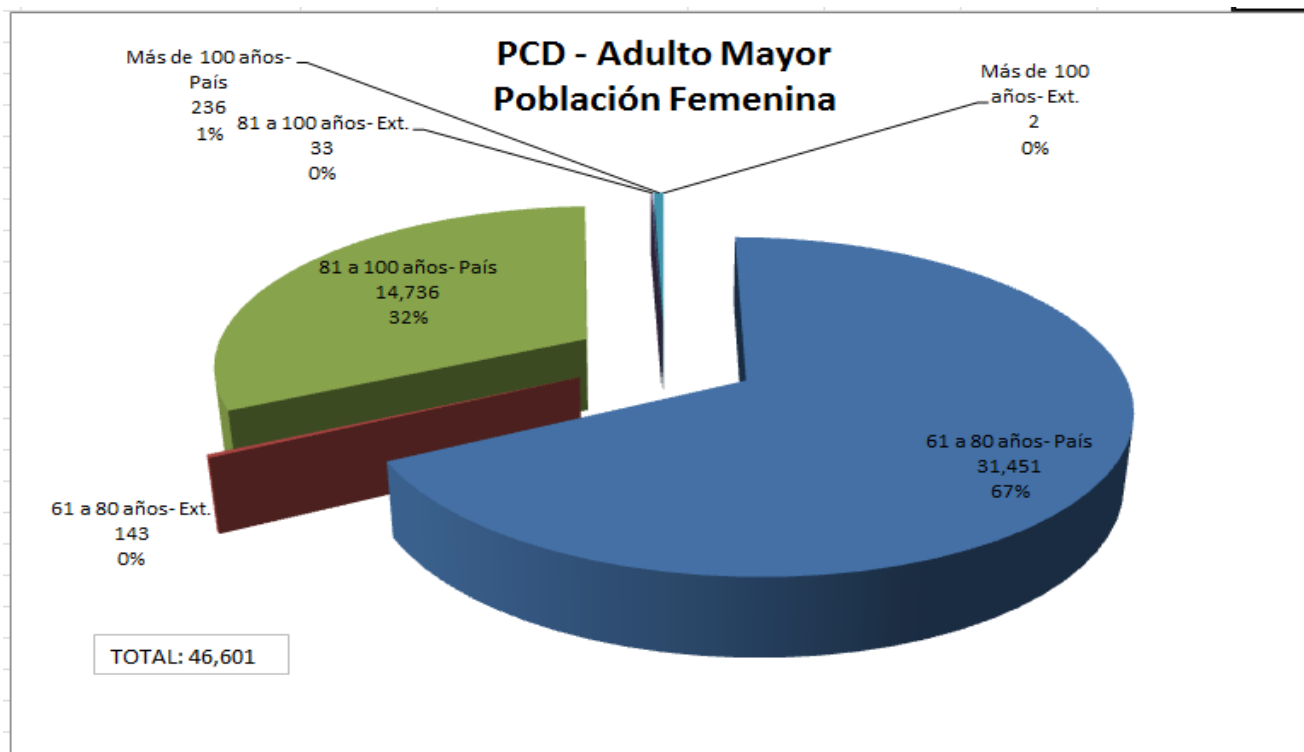


AHUACHAPAN	5,454
CABAÑAS	4,414
CHALATENANGO	2,684
CUSCATLAN	3,398
LA LIBERTAD	4,700
LA PAZ	2,894
<b>LA UNION</b>	<b>16,771</b>
MORAZAN	5,118
SAN MIGUEL	12,908
SAN SALVADOR	14,411
SAN VICENTE	2,496
SANTA ANA	8,078
SONSONATE	7,741
USULUTAN	5,422
	96,489
CANADA	16
GUATEMALA	0
HONDURAS	1
ESTADOS UNIDOS	354
	371
	<b>96,860</b>

### PCD - Adultas Mayores por rango de edades

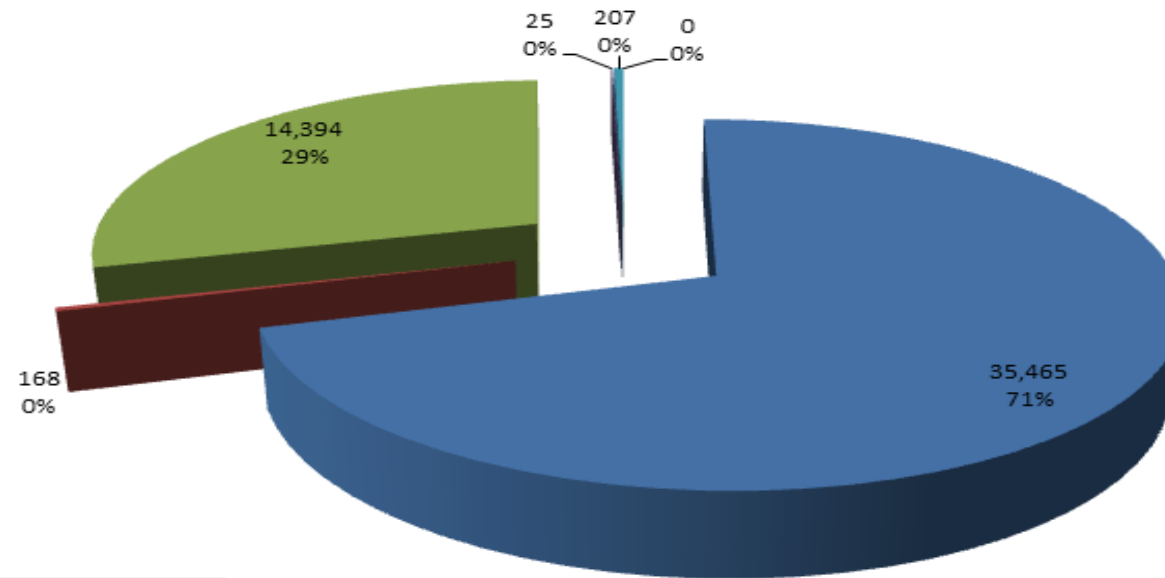


Rango de Edad	Total
61 a 80 años- País	66,916
61 a 80 años- Ext.	311
81 a 100 años- País	29,130
81 a 100 años- Ext.	58
Más de 100 años- País	443
Más de 100 años- Ext.	2
	96,860



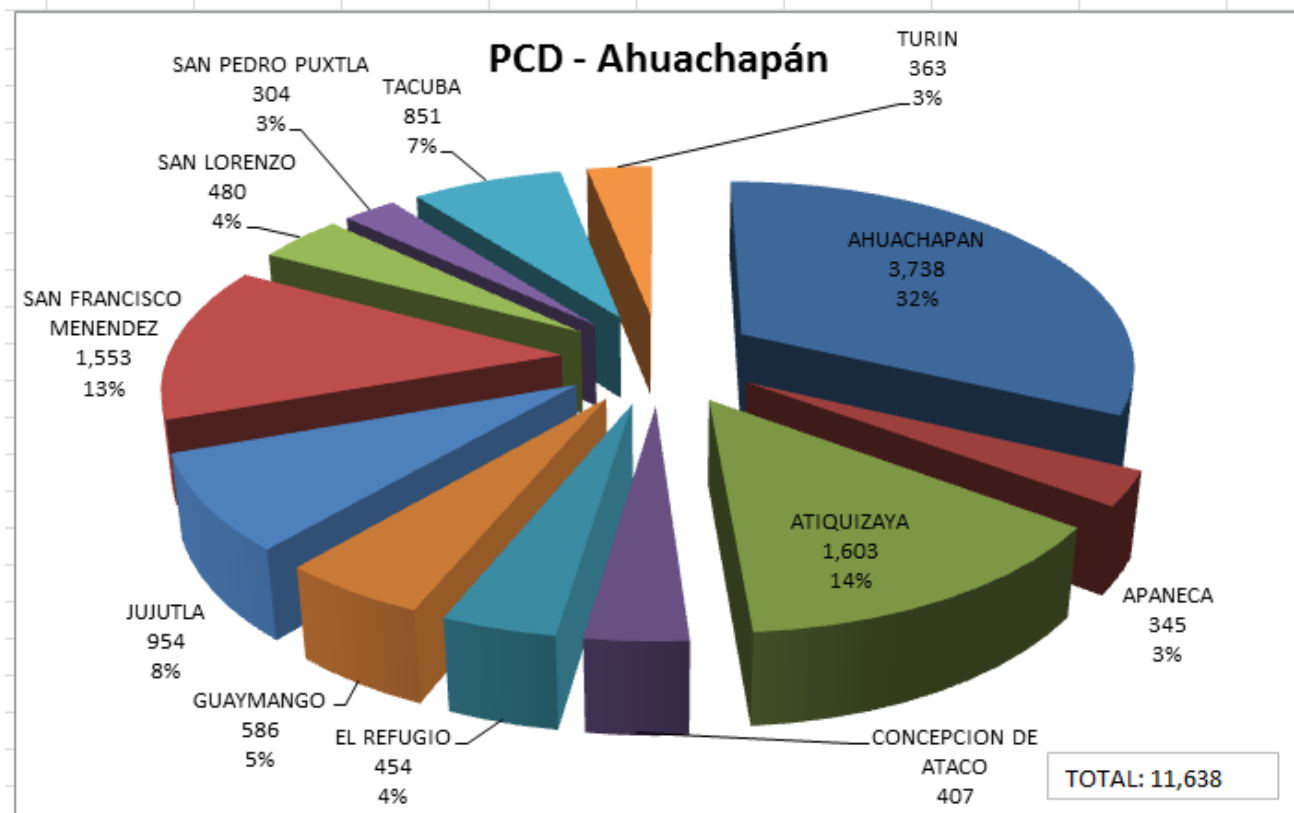
Genero Femenino	
61 a 80 años- País	31,451
61 a 80 años- Ext.	143
81 a 100 años- País	14,736
81 a 100 años- Ext.	33
Más de 100 años- País	236
Más de 100 años- Ext.	2
F	46,601

### PCD - Adulto Mayor Población Masculina



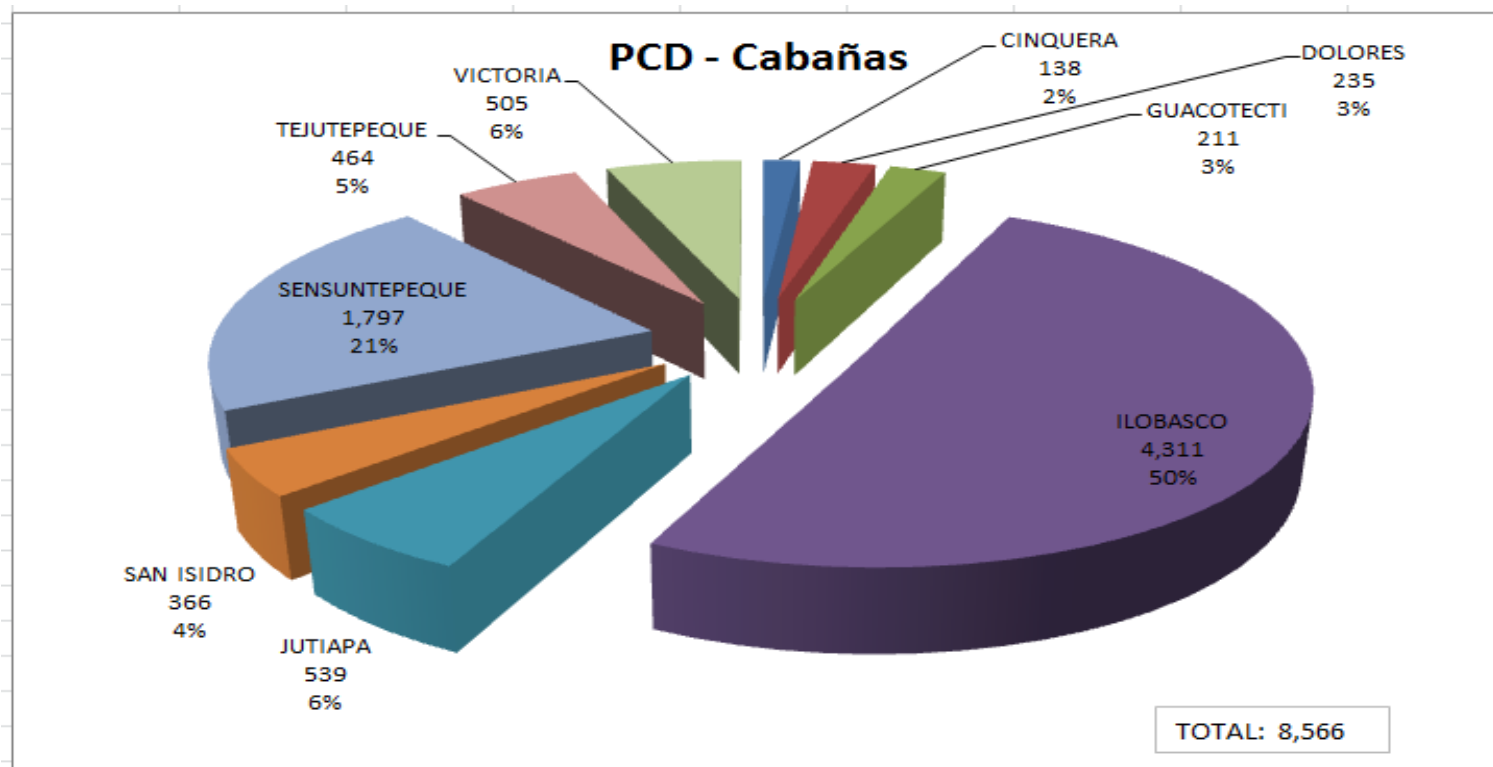
TOTAL: 50,259

Genero Masculino	
61 a 80 años- País	35,465
61 a 80 años- Ext.	168
81 a 100 años- País	14,394
81 a 100 años- Ext.	25
Más de 100 años- País	207
Más de 100 años- Ext.	0
M	50,259

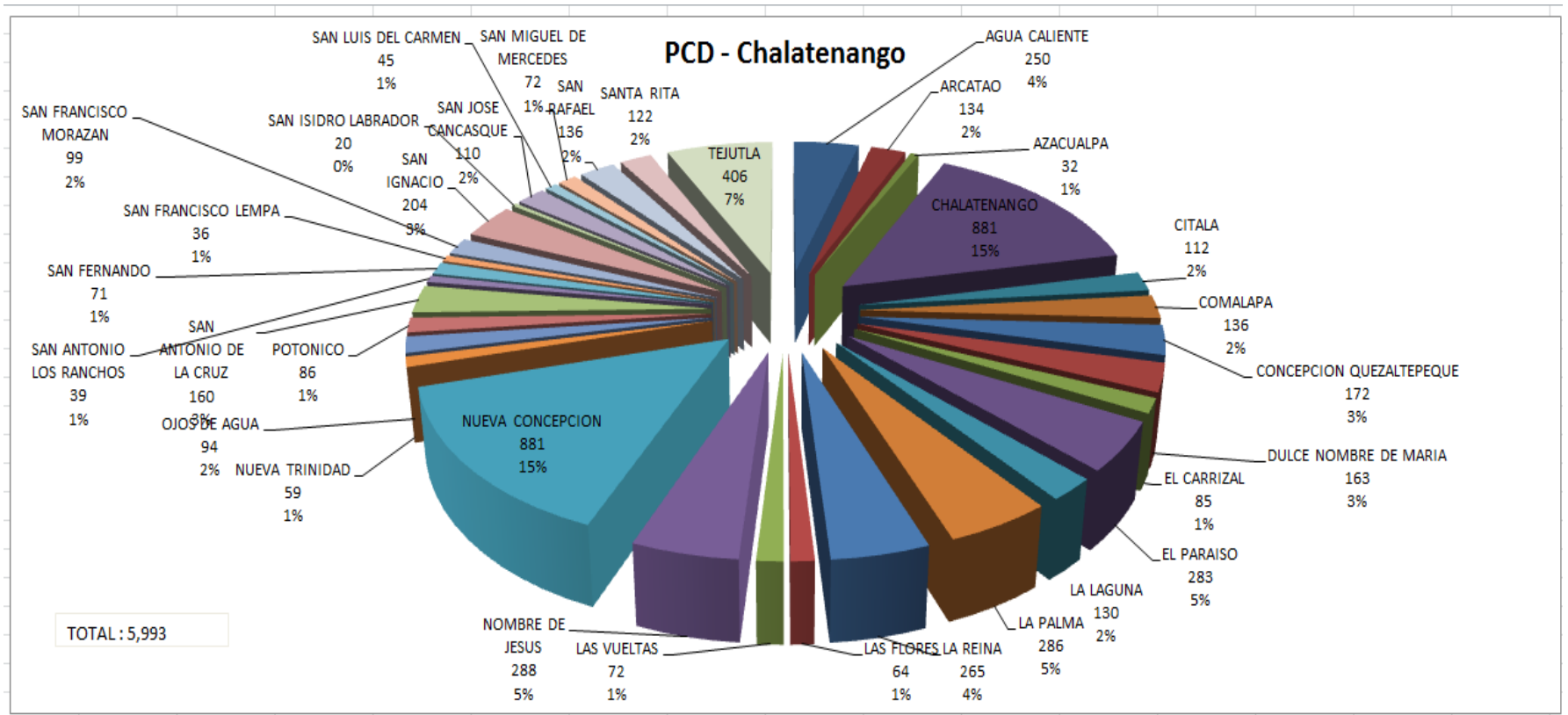


AHUACHAPAN	3,738
APANECA	345
ATIQUIZAYA	1,603
CONCEPCION DE ATACO	407
EL REFUGIO	454
GUAYMANGO	586
JUJUTLA	954
SAN FRANCISCO MENENDEZ	1,553
SAN LORENZO	480
SAN PEDRO PUXTLA	304
TACUBA	851
TURIN	363
	11,638

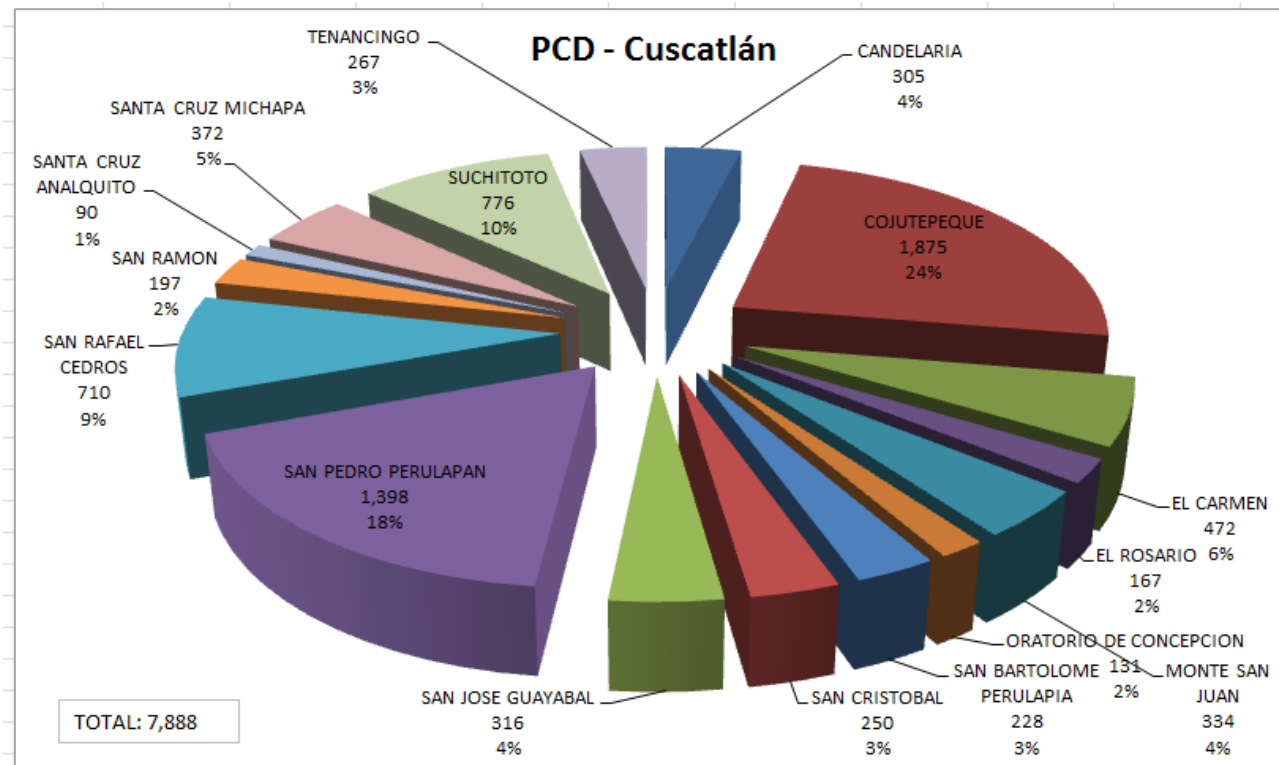




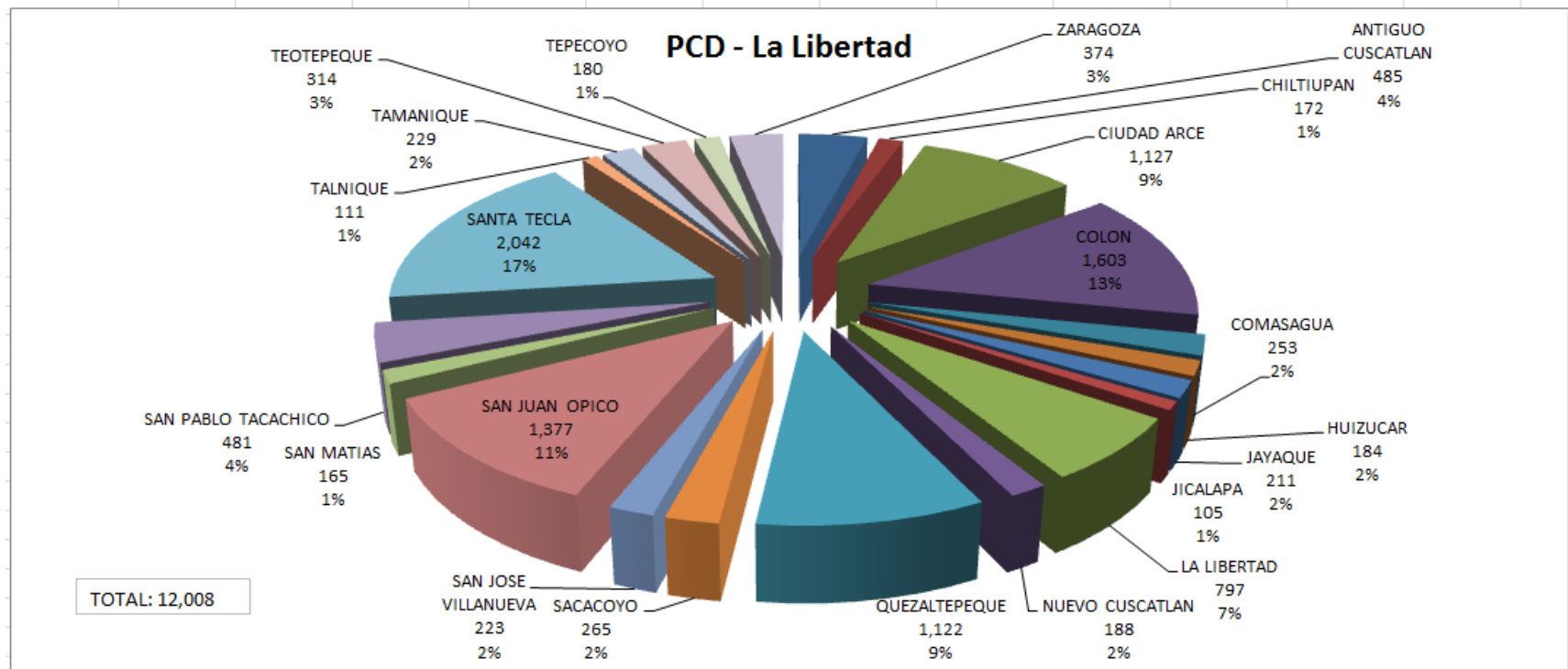
CINQUERA	138
DOLORES	235
GUACOTECTI	211
<b>ILOBASCO</b>	<b>4,311</b>
JUTIAPA	539
SAN ISIDRO	366
SENSUNTEPEQUE	1,797
TEJUTEPEQUE	464
VICTORIA	505
	8,566



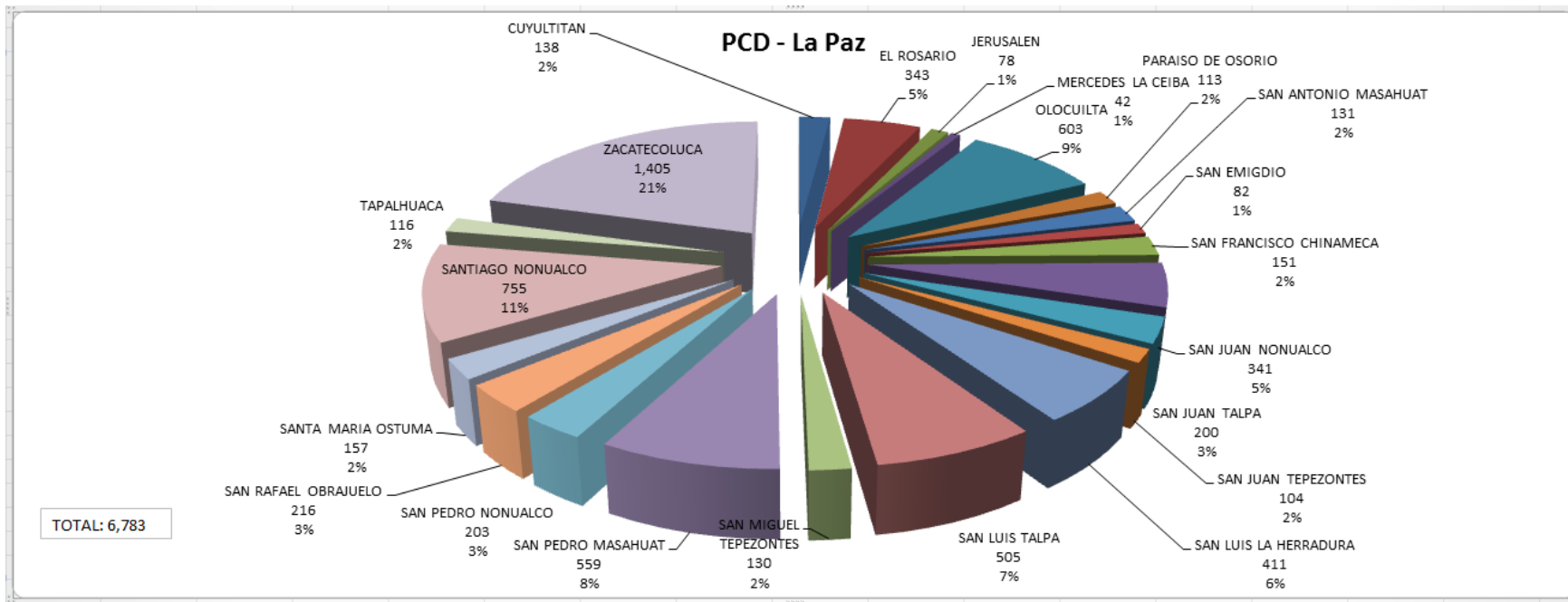
AGUA CALIENTE	250	NUEVA TRINIDAD	59
ARCATAO	134	OJOS DE AGUA	94
AZACUALPA	32	POTONICO	86
<b>CHALATENANGO</b>	<b>881</b>	SAN ANTONIO DE LA CRUZ	160
CITALA	112	SAN ANTONIO LOS RANCHOS	39
COMALAPA	136	SAN FERNANDO	71
CONCEPCION QUEZALTEPEQUE	172	SAN FRANCISCO LEMPA	36
DULCE NOMBRE DE MARIA	163	SAN FRANCISCO MORAZAN	99
EL CARRIZAL	85	SAN IGNACIO	204
EL PARAISO	283	SAN ISIDRO LABRADOR	20
LA LAGUNA	130	SAN JOSE CANCASQUE	110
LA PALMA	286	SAN LUIS DEL CARMEN	45
LA REINA	265	SAN MIGUEL DE MERCEDES	72
LAS FLORES	64	SAN RAFAEL	136
LAS VUELTAS	72	SANTA RITA	122
NOMBRE DE JESUS	288	TEJUTLA	406
<b>NUEVA CONCEPCION</b>	<b>881</b>		5,993



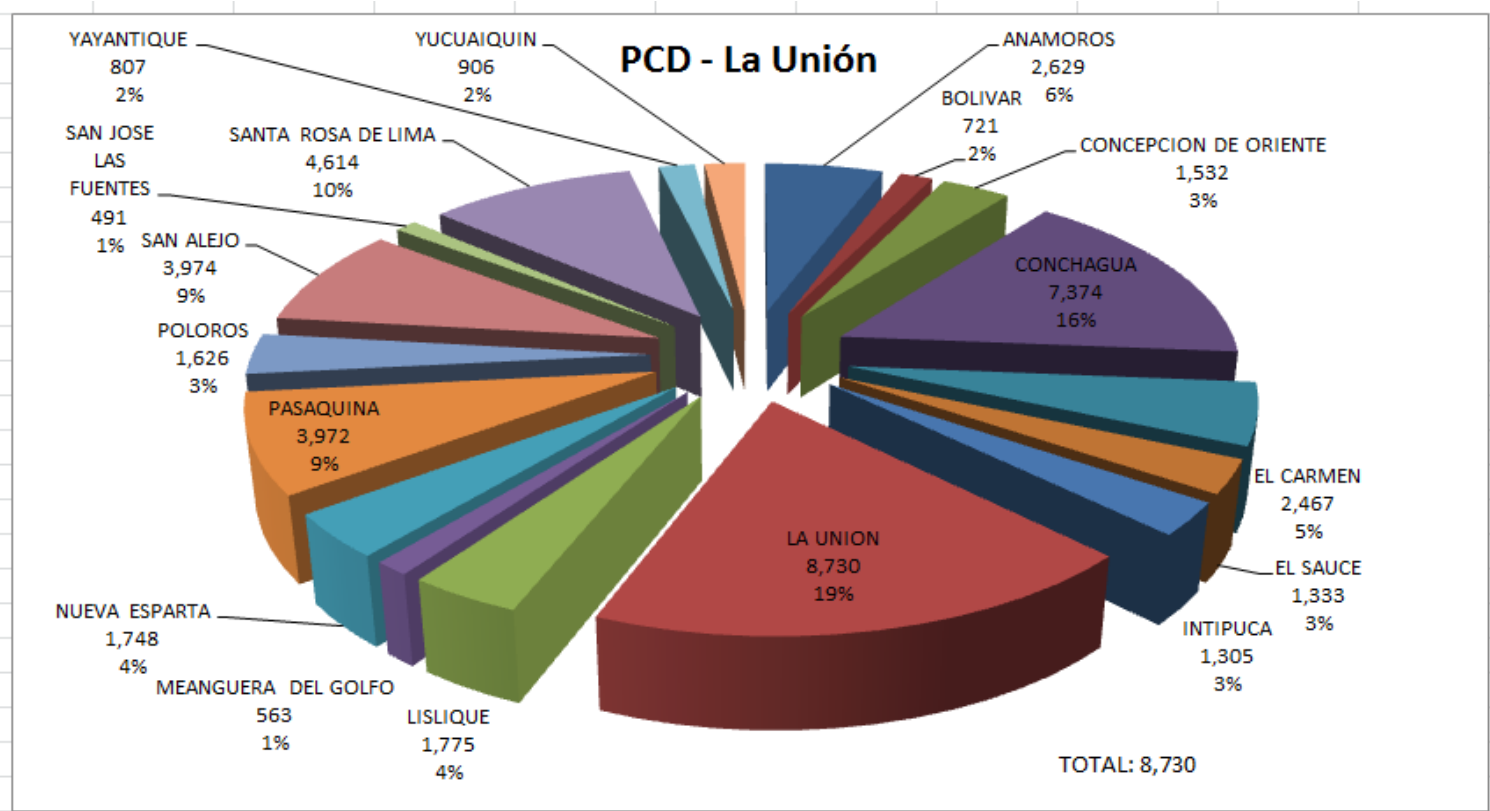
CANDELARIA	305
<b>COJUTEPEQUE</b>	<b>1,875</b>
EL CARMEN	472
EL ROSARIO	167
MONTE SAN JUAN	334
ORATORIO DE CONCEPCION	131
SAN BARTOLOME PERULAPIA	228
SAN CRISTOBAL	250
SAN JOSE GUAYABAL	316
SAN PEDRO PERULAPAN	1,398
SAN RAFAEL CEDROS	710
SAN RAMON	197
SANTA CRUZ ANALQUITO	90
SANTA CRUZ MICHAPA	372
SUCHITOTO	776
TENANCINGO	267
	7,888



ANTIGUO CUSCATLAN	485
CHILTIUPAN	172
CIUDAD ARCE	1,127
COLON	1,603
COMASAGUA	253
HUIZUCAR	184
JAYAQUE	211
JICALAPA	105
LA LIBERTAD	797
NUEVO CUSCATLAN	188
QUEZALTEPEQUE	1,122
SACACOYO	265
SAN JOSE VILLANUEVA	223
SAN JUAN OPICO	1,377
SAN MATIAS	165
SAN PABLO TACACHICO	481
<b>SANTA TECLA</b>	<b>2,042</b>
TALNIQUE	111
TAMANIQUE	229
TEOTEPEQUE	314
TEPECOYO	180
ZARAGOZA	374
	12,008

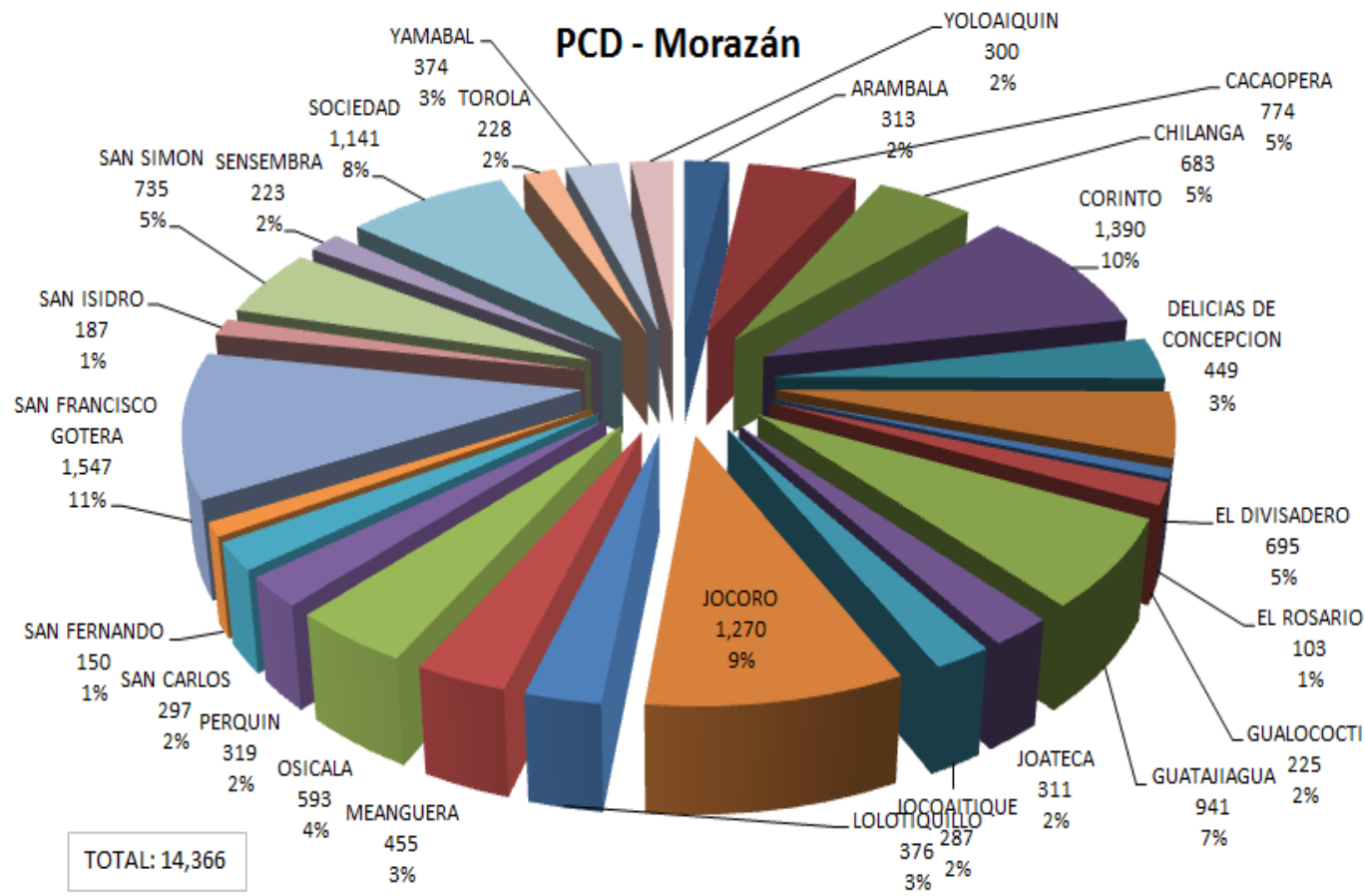


CUYULTITAN	138
EL ROSARIO	343
JERUSALEN	78
MERCEDES LA CEIBA	42
OLOCUILTA	603
PARAISO DE OSORIO	113
SAN ANTONIO MASAHUAT	131
SAN EMIGDIO	82
SAN FRANCISCO CHINAMECA	151
SAN JUAN NONUALCO	341
SAN JUAN TALPA	200
SAN JUAN TEPEZONTES	104
SAN LUIS LA HERRADURA	411
SAN LUIS TALPA	505
SAN MIGUEL TEPEZONTES	130
SAN PEDRO MASAHUAT	559
SAN PEDRO NONUALCO	203
SAN RAFAEL OBRAJUELO	216
SANTA MARIA OSTUMA	157
SANTIAGO NONUALCO	755
TAPALHUACA	116
ZACATECOLUCA	1,405
	6,783



ANAMOROS	2,629
BOLIVAR	721
CONCEPCION DE ORIENTE	1,532
CONCHAGUA	7,374
EL CARMEN	2,467
EL SAUCE	1,333
INTIPUCA	1,305
<b>LA UNION</b>	<b>8,730</b>
LISLIQUE	1,775
MEANGUERA DEL GOLFO	563
NUEVA ESPARTA	1,748
PASAQUINA	3,972
POLOROS	1,626
SAN ALEJO	3,974
SAN JOSE LAS FUENTES	491
SANTA ROSA DE LIMA	4,614
YAYANTIQUÉ	807
YUCUAIQUIN	906
	46,567

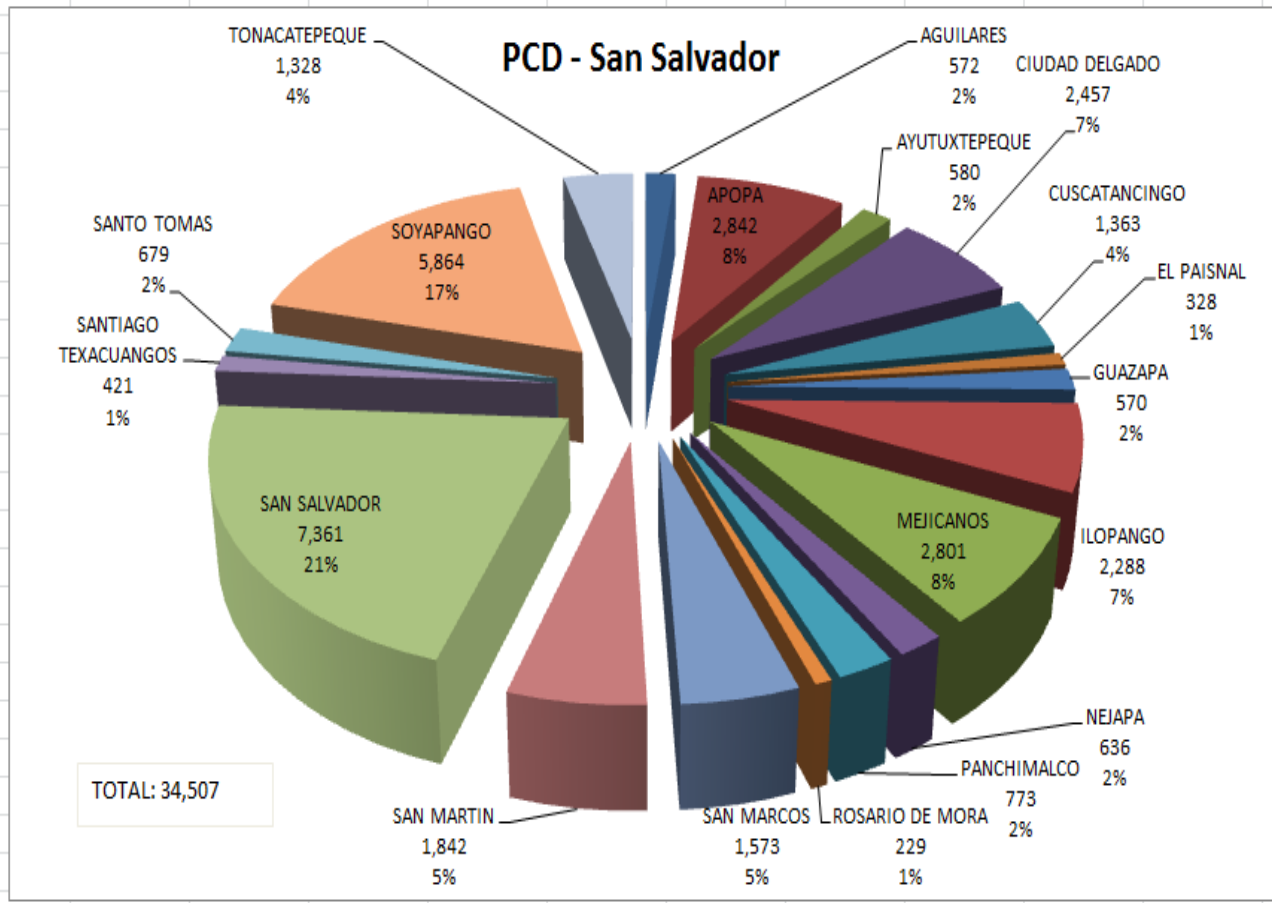
### PCD - Morazán



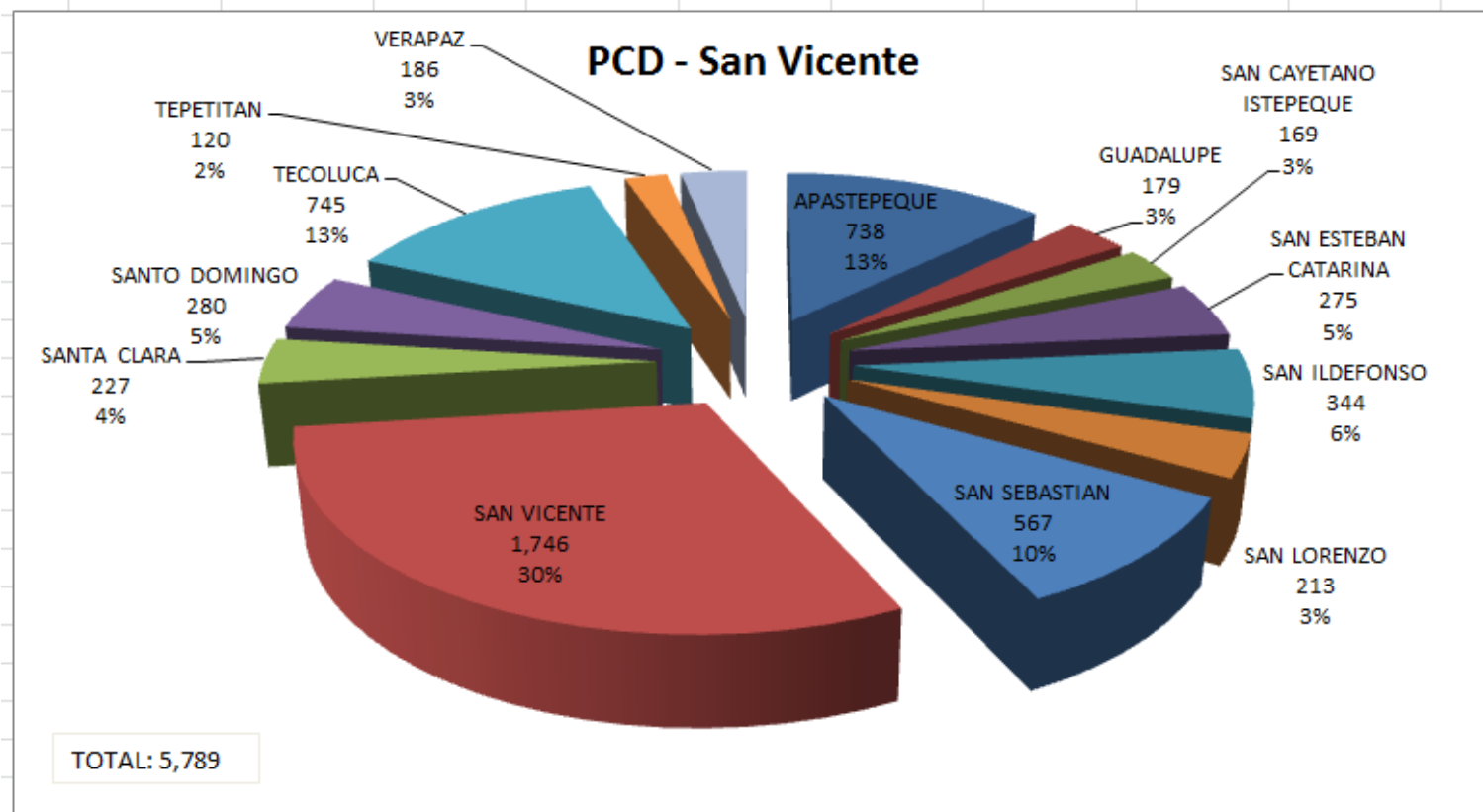
ARAMBALA	313
CACAOPERA	774
CHILANGA	683
CORINTO	1,390
DELICIAS DE CONCEPCION	449
EL DIVISADERO	695
EL ROSARIO	103
GUALOCOCTI	225
GUATAJIAGUA	941
JOATECA	311
JOCOAITIQUE	287
JOCORO	1,270
LOLOTIQUILLO	376
MEANGUERA	455
OSICALA	593
PERQUIN	319
SAN CARLOS	297
SAN FERNANDO	150
<b>SAN FRANCISCO GOTERA</b>	<b>1,547</b>
SAN ISIDRO	187
SAN SIMON	735
SENSEMBRA	223
SOCIEDAD	1,141
TOROLA	228
YAMABAL	374
YOLOAIQUIN	300
	14,366



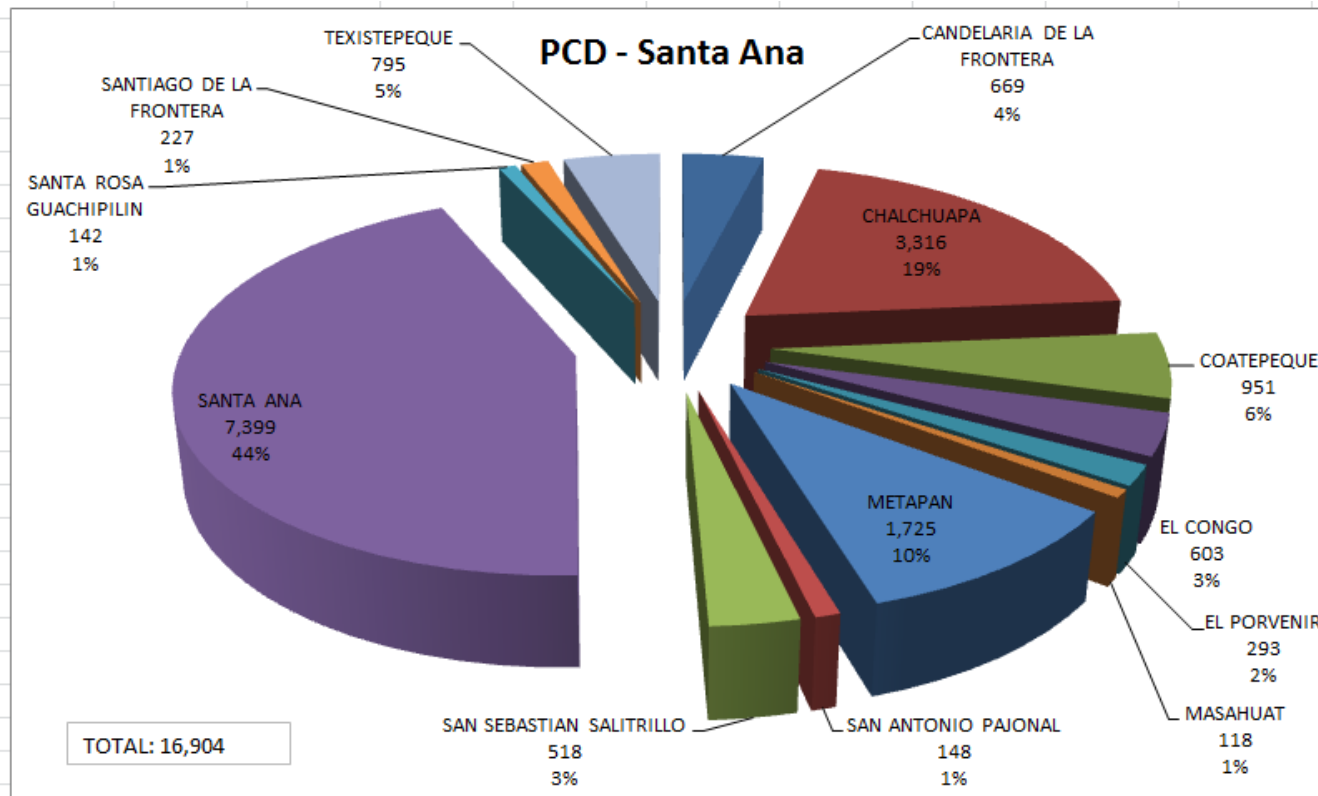




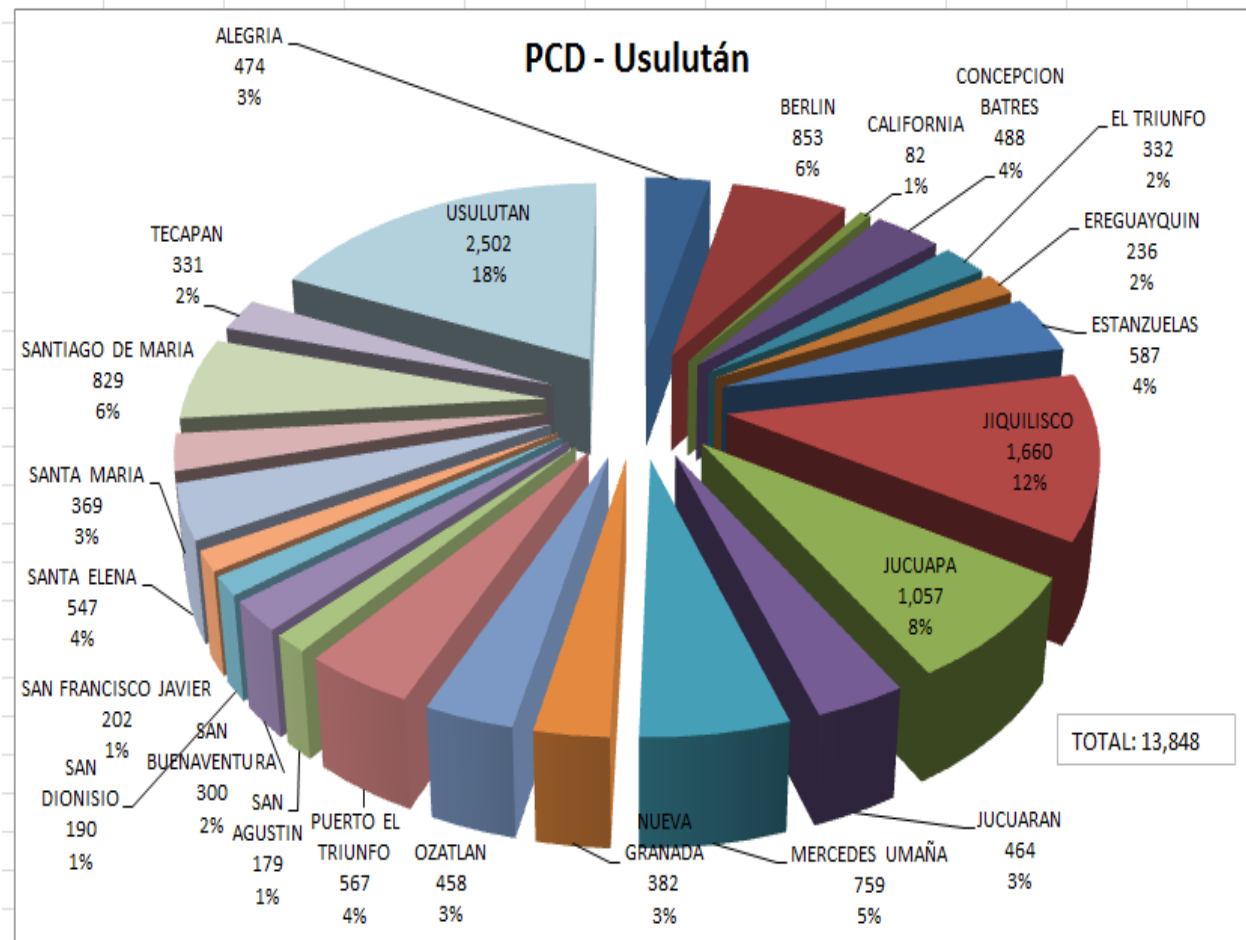
AGUILARES	572
APOPA	2,842
AYUTUXTEPEQUE	580
CIUDAD DELGADO	2,457
CUSCATANCINGO	1,363
EL PAISNAL	328
GUAZAPA	570
ILOPANGO	2,288
MEJICANOS	2,801
NEJAPA	636
PANCHIMALCO	773
ROSARIO DE MORA	229
SAN MARCOS	1,573
SAN MARTIN	1,842
<b>SAN SALVADOR</b>	<b>7,361</b>
SANTIAGO TEXACUANGOS	421
SANTO TOMAS	679
SOYAPANGO	5,864
TONACATEPEQUE	1,328
	<b>34,507</b>



APASTEPEQUE	738
GUADALUPE	179
SAN CAYETANO ISTEPEQUE	169
SAN ESTEBAN CATARINA	275
SAN ILDEFONSO	344
SAN LORENZO	213
SAN SEBASTIAN	567
<b>SAN VICENTE</b>	<b>1,746</b>
SANTA CLARA	227
SANTO DOMINGO	280
TECOLUCA	745
TEPETITAN	120
VERAPAZ	186
	5,789

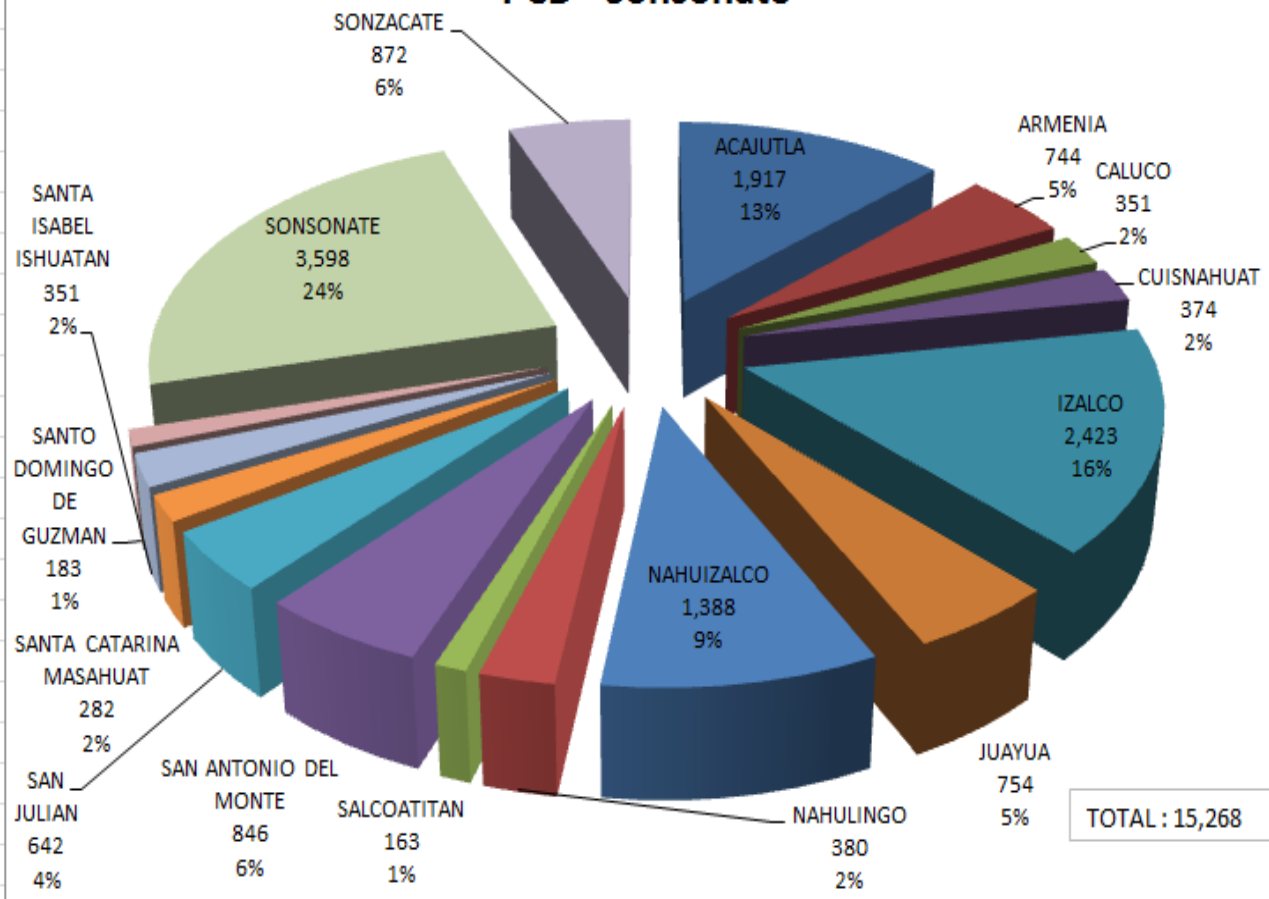


CANDELARIA DE LA FRONTERA	669
CHALCHUAPA	3,316
COATEPEQUE	951
EL CONGO	603
EL PORVENIR	293
MASAHUAT	118
METAPAN	1,725
SAN ANTONIO PAJONAL	148
SAN SEBASTIAN SALITRILLO	518
<b>SANTA ANA</b>	<b>7,399</b>
SANTA ROSA GUACHIPILIN	142
SANTIAGO DE LA FRONTERA	227
TEXISTEPEQUE	795
	16,904



ALEGRIA	474
BERLIN	853
CALIFORNIA	82
CONCEPCION BATRES	488
EL TRIUNFO	332
EREQUAYQUIN	236
ESTANZUELAS	587
JIQUILISCO	1,660
JUCUAPA	1,057
JUCUARAN	464
MERCEDES UMAÑA	759
NUEVA GRANADA	382
OZATLAN	458
PUERTO EL TRIUNFO	567
SAN AGUSTIN	179
SAN BUENAVENTURA	300
SAN DIONISIO	190
SAN FRANCISCO JAVIER	202
SANTA ELENA	547
SANTA MARIA	369
SANTIAGO DE MARIA	829
TECAPAN	331
<b>USULUTAN</b>	<b>2,502</b>
	13,848

### PCD - Sonsonate



ACAJUTLA	1,917
ARMENIA	744
CALUCO	351
CUISNAHUAT	374
IZALCO	2,423
JUAYUA	754
NAHUZALCO	1,388
NAHULINGO	380
SALCOATITAN	163
SAN ANTONIO DEL MONTE	846
SAN JULIAN	642
SANTA CATARINA MASAHUAT	282
SANTA ISABEL ISHUATAN	351
SANTO DOMINGO DE GUZMAN	183
<b>SONSONATE</b>	<b>3,598</b>
SONZACATE	872
<b>TOTAL</b>	<b>15,268</b>