



GOBIERNO DE
EL SALVADOR



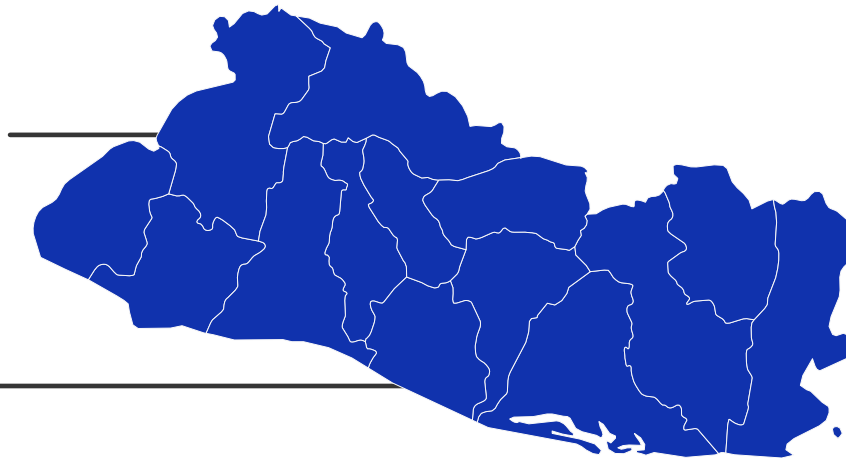
CONSOLIDADO DE LAS MYPE DURANTE LA CUARENTENA POR COVID-19 Y LA REAPERTURA ECONÓMICA DEL PAÍS EN EL 2020



PRESENTACIÓN

COBERTURA

Participaron los **14 departamentos** de El Salvador



PERSONAS PARTICIPANTES EN EL ESTUDIO

Edad de las persona empresaria: **18-61 años**



TOTAL DE ENCUESTADOS

Primer Sondeo	3,154	55%	45%
Segundo Sondeo	2,707	41.7%	58.3%
Tercer Sondeo	1,077	46%	54%

Nota: este es una recolección de datos de los 3 estudios realizados para darle seguimiento a las MYPES desde el inicio de la cuarentena por COVID-19 hasta la reapertura económica.

SITUACIÓN DE LAS MYPES DURANTE LA CUARENTENA Y EN LA REAPERTURA

SONDEO I

**CERRADO
POR CUARENTENA**

80.0% Cierre temporal por cuarentena

14.0 % Siguió operando parcialmente

6.0% Siguió operando normalmente

SONDEO II

**CERRADO
POR CUARENTENA**

4.0% Cierre definitivo por quiebra

50.0% Cierre temporal

33.0% Cierre parcial

13.0% Operó normalmente

SONDEO III

**REAPERTURA
ECONOMICA**

7.68% Negocios siguen cerrados

92.32% Reiniciaron operaciones

Durante el período de abril a diciembre del 2020 un 4% de las MYPES quebraron como consecuencia de la cuarentena domiciliar por COVID-19.



SONDEO I

- ★ Esperar a que pase la crisis.
- ★ Refinanciar o adquirir una nueva deuda.
- ★ Depender del ingreso familia o remesas.
- ★ Abrir otro negocio.
- ★ Buscar un empleo.



SONDEO II

- ★ Disminución de las ventas.
- ★ Desabastecimiento de materias primas u otros suministros.
- ★ Cadena de distribución no operante.
- ★ Aumento la demanda de los productos.
- ★ Impago a proveedores.
- ★ Perdida de inventario percedero.



SONDEO III

- ★ 7 de cada 10 MYPE percibieron un incremento en la demanda.
- ★ El 61.69% de MYPE expresa desabastecimiento de materias primas.
- 7 de cada 10 MYPE están
- ★ operando con un 25% de su capacidad productiva.

FUERZA LABORAL DURANTE LA CUARENTENA Y REAPERTURA ECONÓMICA DEL PAÍS



39.70%

Tenía CERO trabajadores

52.82%

Tenía 1 a 5 trabajadores

7.48%

Tenía 6 ó mas trabajadores

**SONDEO I
EN CUARENTENA**



44.13%

Tenía CERO trabajadores

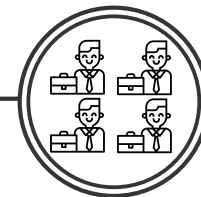
51.94%

Tenía de 1 a 5 trabajadores

3.93%

Tenía 6 ó mas trabajadores

**SONDEO II
EN CUARENTENA**



7.68%

Tenía CERO trabajadores

83.57%

Tenía de 1 a 5 trabajadores

8.75%

Tenía 6 ó mas trabajadores

**SONDEO III
EN REAPERTURA**

**CAUSAS DE LA VARIACIÓN
DE NUMERO DE
TRABAJADORES EN LAS MYPE**

- Suspensión o reducción temporal mientras dura la cuarentena.
- Por la reducción de las operaciones.
- Despido definitivo por cierre de la empresa

VENTAS



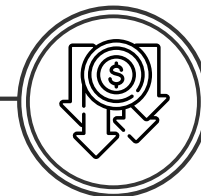
79.15%

No vendía ni un centavo

4.22%

Solo vendía un máximo
de \$10.0 al día

DURANTE LA CUARENTENA



92.12%

Comenzó a vender hasta
\$10.0 al día

7.88%

No venden; aun no
reinician operaciones.


DURANTE LA REAPERTURA

En el mes de diciembre más de la mitad de los encuestados expresaron que lograrían alcanzar los volúmenes de ventas que tenían antes de la cuarentena en menos de un mes.

DIVERSIFICACIÓN E INNOVACIÓN EN LAS MYPE

JUNIO

SI 78.90%
NO 21.10%



DICIEMBRE

SI 43.52%
NO 56.48%

PRINCIPALES ACCIONES REALIZADAS:




**Apertura de
nueva sucursal**



**Innovaciones en
la producción**



**Ventas por
redes sociales**

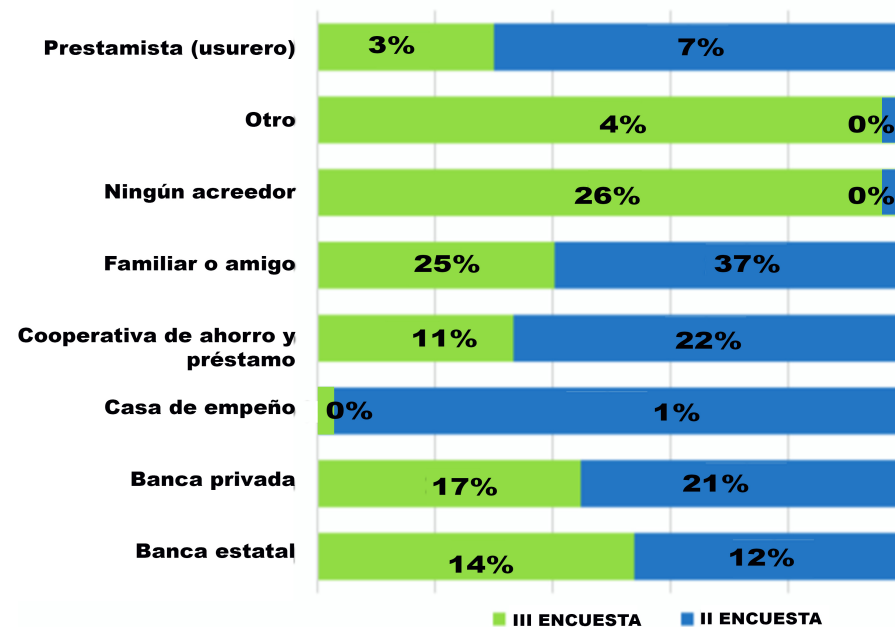


**Servicios a
domicilio**



**Compra de
maquinaria**

TIPO DE ACREEDOR DE LAS MYPE



APOYO REQUERIDO PARA CONTINUAR OPERACIONES CAPITAL DE TRABAJO

ABRIL
56%

JUNIO
71.3%


DICIEMBRE
45.61%

En los tres sondeos realizados, las MYPE expresaron que necesitan capital de trabajo para continuar con sus operaciones durante la crisis por COVID-19.

EMPRESAS QUE RECIBIERON SERVICIO DE CONAMYPE DURANTE LA CUARENTENA Y LA REAPERTURA ECONÓMICA DEL PAÍS.



SATISFACCIÓN CON EL SERVICIO RECIBIDO DE CONAMYPE





CONAMYPE

Comisión Nacional de la Micro y Pequeña Empresa



GOBIERNO DE
EL SALVADOR