

PRONTUARIO ESTADÍSTICO PRIMER TRIMESTRE 2023

PROGRAMA DE PRIMERA INFANCIA

Población atendida en el período de enero a marzo 2023

Centros de Atención Inicial (CAI)



Nombre del Centro	Departamento	TIPO DE CENTRO
Grupos de Edad	Municipio	Zona
Menores y Mayores de 5 años	Modalidad	Sexo

Centros Activos
185

Población Total
5.365

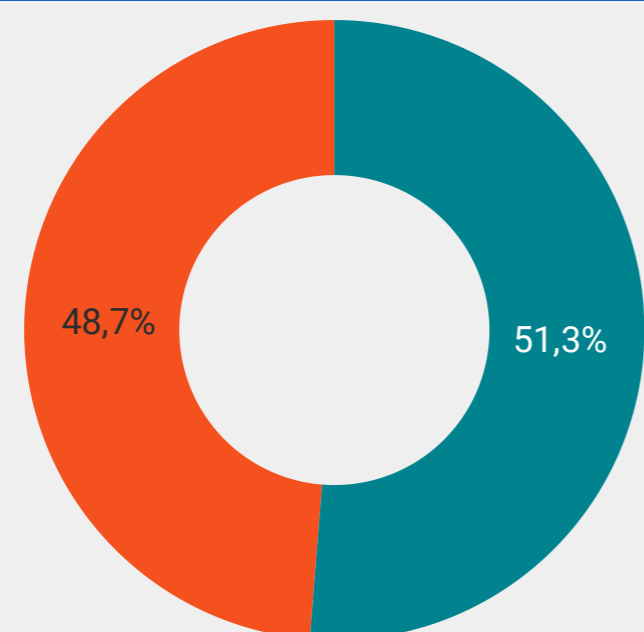
NIÑAS
2.615

NIÑOS
2.750

Edad: 0,1 a 7,9

Los Centros de Atención a la Primera Infancia constituyen una garantía para el cumplimiento de los derechos de la primera infancia establecidos en la Convención sobre los Derechos del Niño (CDN), desarrollando un modelo de educación inicial no formal, que beneficie el desarrollo integral de las niñas y niños, especialmente de las áreas rurales y urbano-marginales. La importancia de la Atención Inicial radica en que la Primera Infancia, definida entre los 0 y 7 años de edad, que según la Organización Mundial de la Salud (OMS), es el período de construcción de la identidad cognoscitiva del niño y la niña, determinando de forma particular su desarrollo cerebral y biológico.

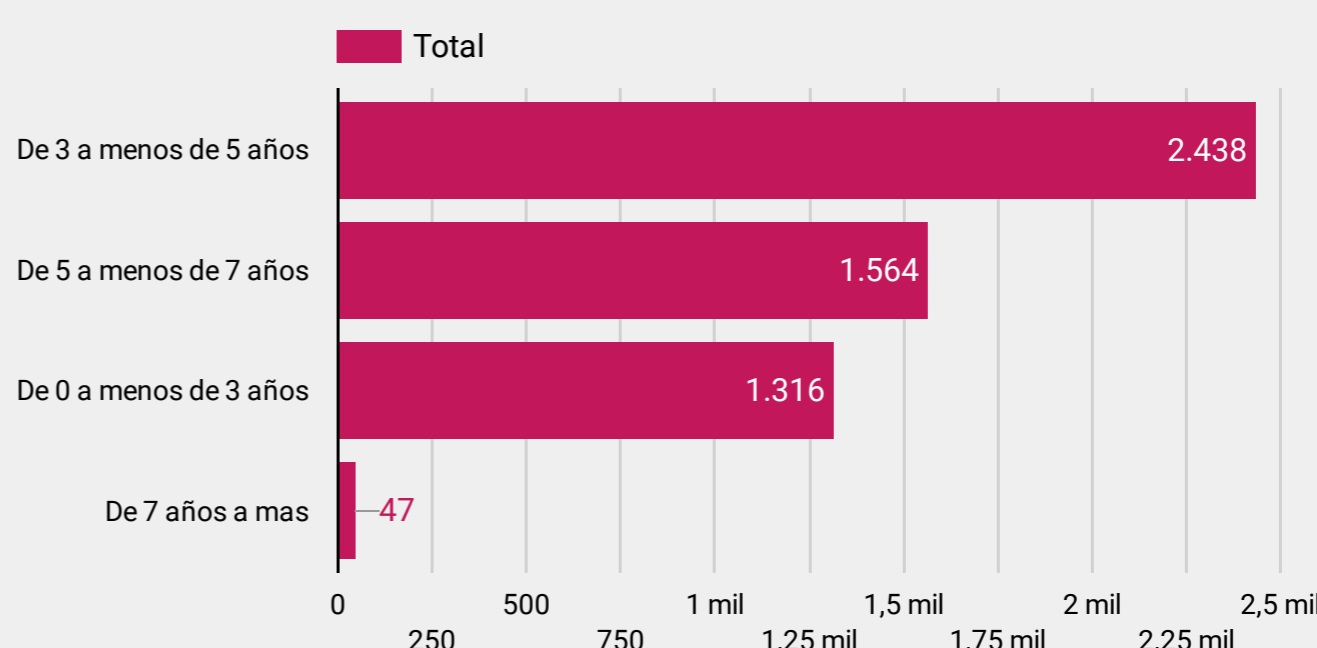
POBLACIÓN ATENDIDA POR SEXO



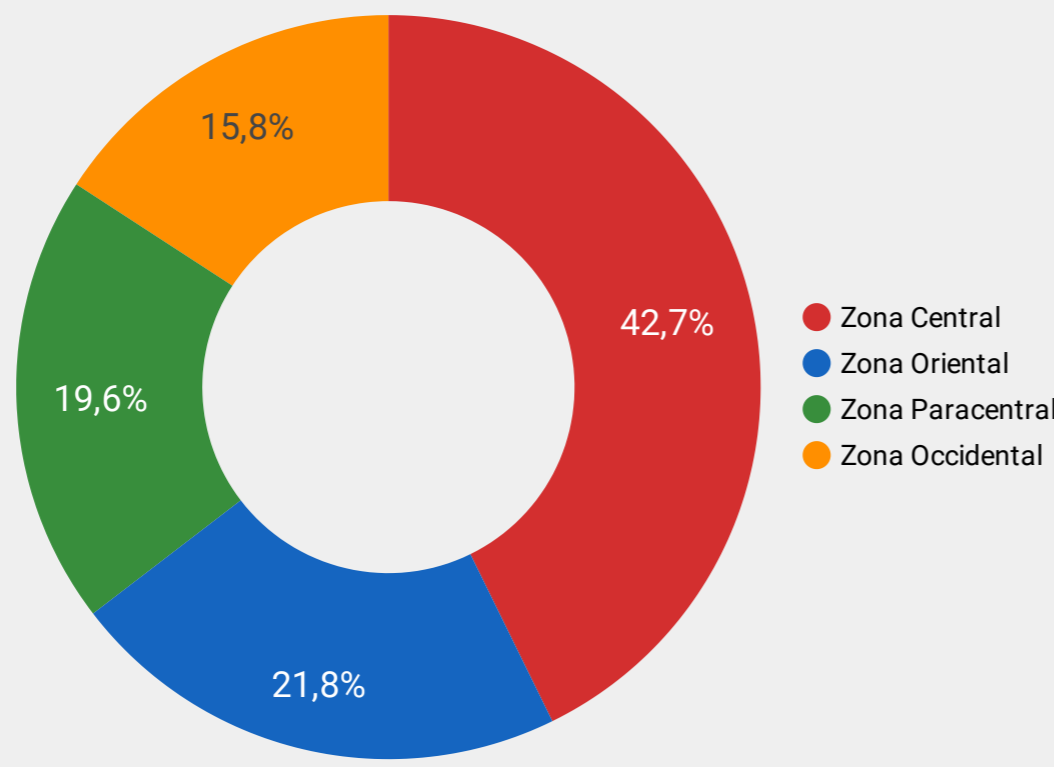
El programa se desarrolla con el objetivo de garantizar el cumplimiento de los derechos de niñas y niños y promover su desarrollo en los componentes de atención a la Primera Infancia a nivel nacional siendo estos: Estimulación al desarrollo, salud, nutrición, recreación y cultura, el porcentaje más alto de atención corresponde al sexo masculino con el 51,3% que equivale al 2,750 de la población atendida en el primer trimestre 2023.

POBLACIÓN ATENDIDA POR GRUPOS DE EDAD

La mayor concentración en los rangos de edad se encuentra en el grupo de 3 años a 5 años 11 meses con 2,438 niñas y niños, correspondiente al 45,4% del total de la población atendida durante el primer trimestre 2023 en el programa.



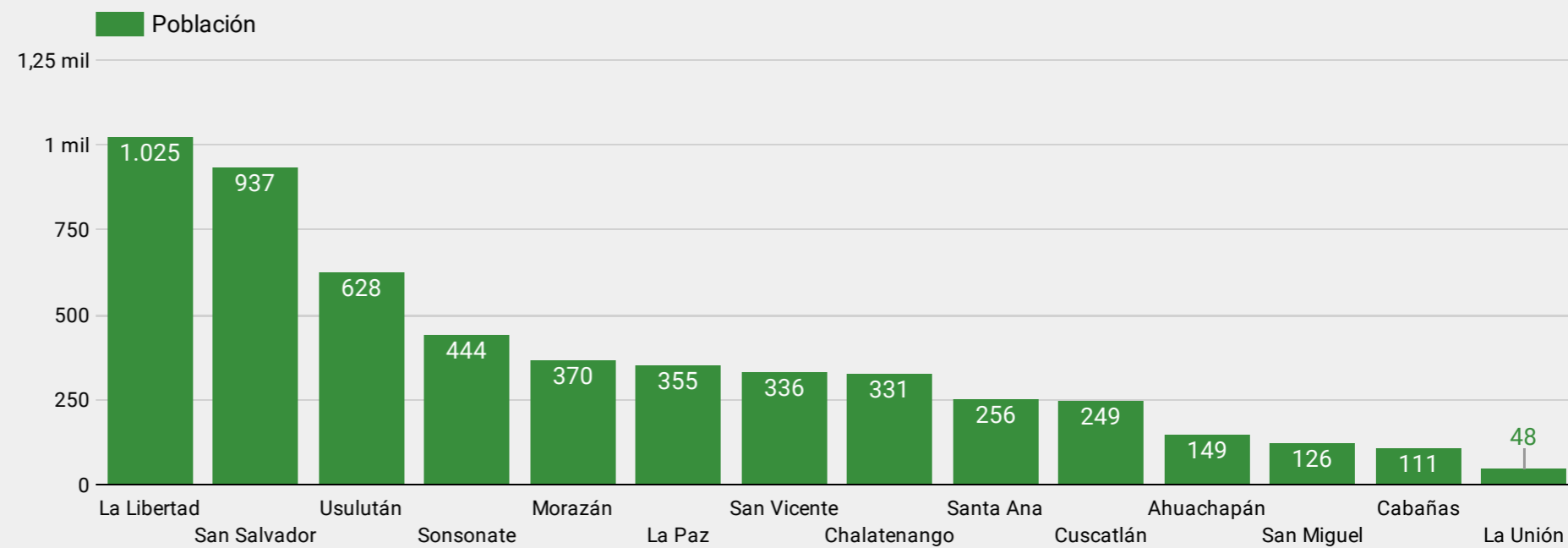
POBLACIÓN ATENDIDA POR ZONA GEOGRÁFICA



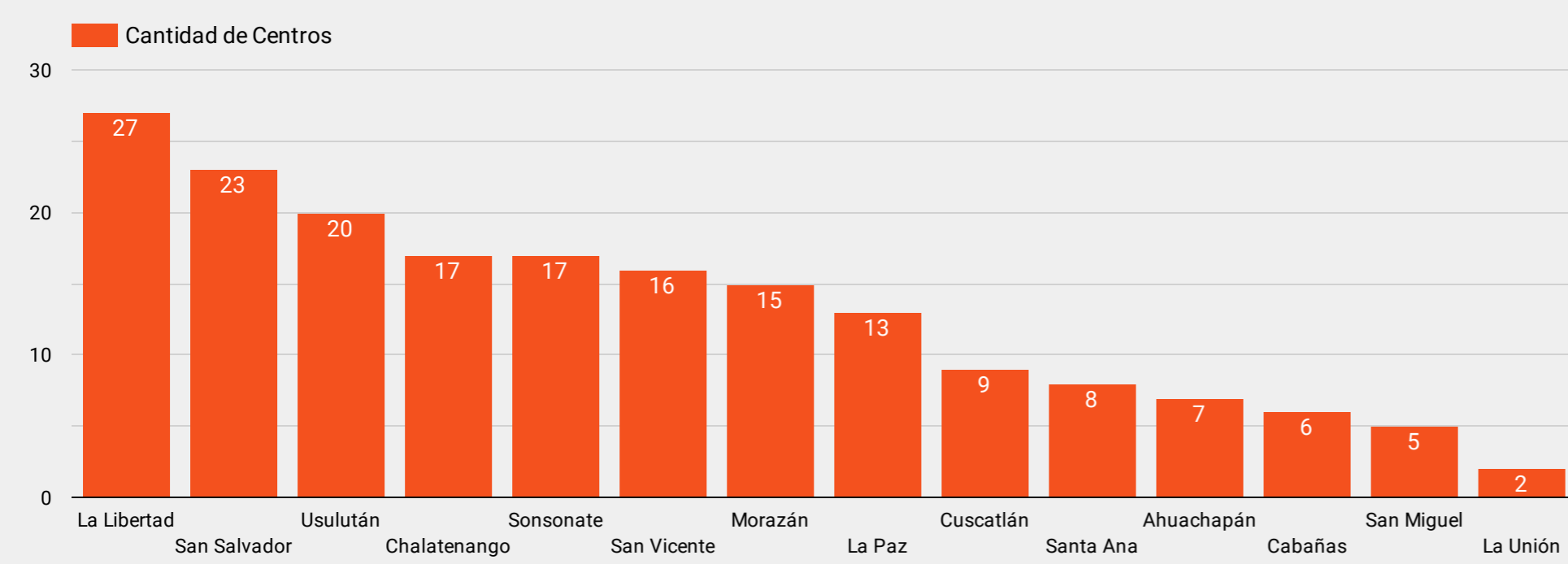
La zona geográfica con mayor porcentaje de población atendida en edad de primera infancia, corresponde a la zona central con el 42,7% totalizando 2,293 niñas y niños de los departamentos de San Salvador, La Libertad y Chalatenango.

POBLACIÓN ATENDIDA POR DEPARTAMENTO

El departamento donde se concentra la mayor cantidad de población atendida en el programa de Primera Infancia es La Libertad con un total de 1,025 niñas y niños.



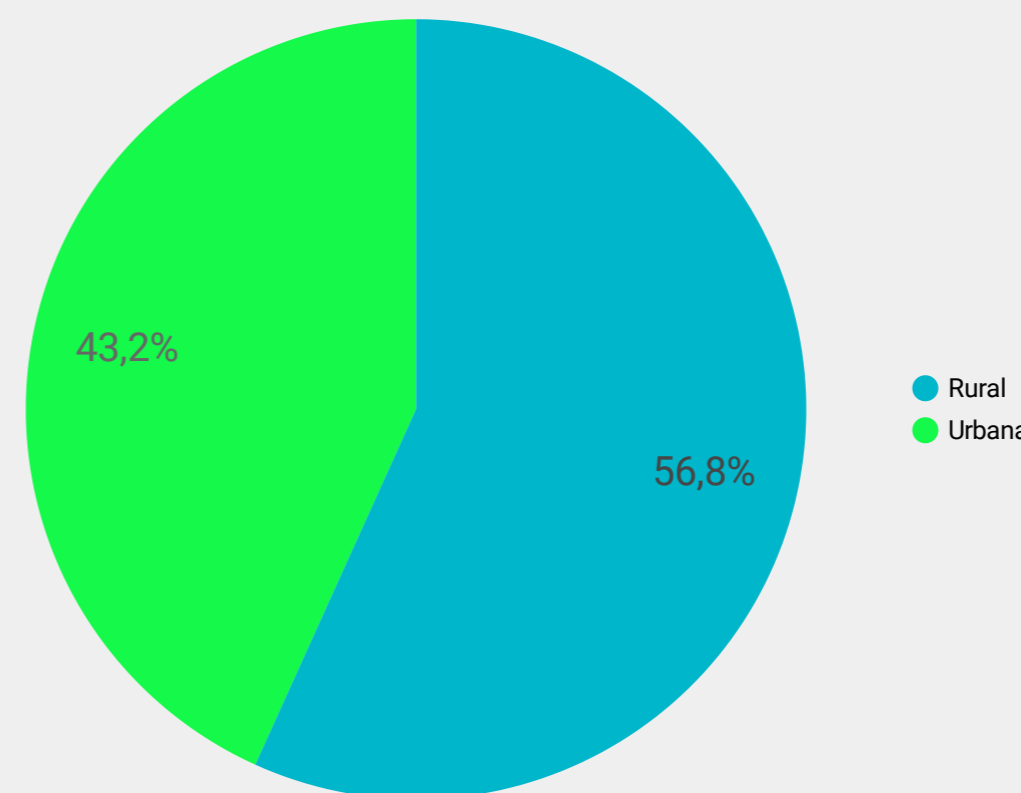
CANTIDAD DE CENTROS POR DEPARTAMENTO



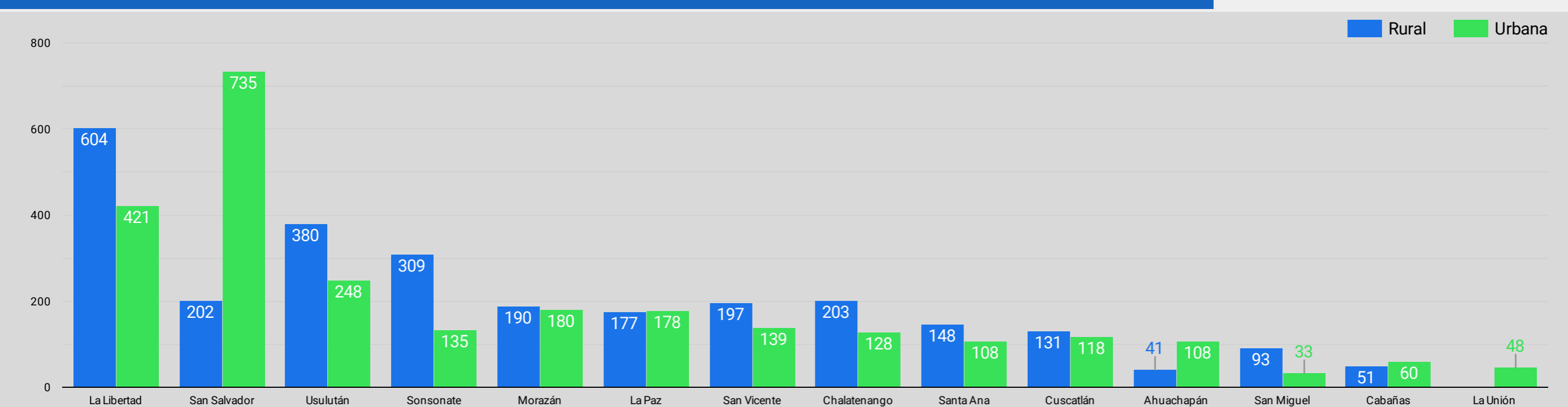
En el departamento de la Libertad se cuenta con mayor cobertura de Centros de Bienestar Infantil funcionando con un total de 27 CBI, lo cual corresponde al 14,6% del total de centros a nivel nacional.

PORCENTAJE DE CENTROS QUE ATIENDEN POBLACIÓN SEGÚN ÁREA URBANA O RURAL

Según la ubicación de los Centros de Primera Infancia (CAPI) funcionando durante el primer trimestre 2023, el 56,8% se encuentran en el área rural con un total de 105 Centros y el 43,2% en el área urbana con un total de 80 centros.



POBLACIÓN ATENDIDA POR DEPARTAMENTO Y UBICACIÓN DEL CENTRO



El departamento con mayor población atendida en en el área rural es La Libertad con un total de 1,025 niñas y niños, seguido de Usulután con un total de 628 niñas y niños; en contraste el departamento con mayor población atendida en el área urbana es San Salvador con un total de 937 niñas y niños.