

Consejo Nacional de la Niñez y de la Adolescencia
BALANCE DE COMPROBACION
Del 1 de Enero al 30 de Noviembre del 2019
(EN DOLARES)

09/12/2019

Pag. 1 de 5

Institucional

CODIGO	CONCEPTO	SALDO ANTERIOR	DEBE	HABER	SALDO ACUMULADO
2	Recursos	41,281,033.48	17,237,242.22	17,708,990.81	40,809,284.89
21	Fondos	127,222.15	17,004,062.24	16,682,469.65	448,814.74
211	Disponibilidades	112,222.15	10,965,159.90	10,983,743.01	93,639.04
21109	Bancos Comerciales M/D	111,904.45	10,960,167.63	10,978,750.74	93,321.34
21151	Fondos Depósitos en Tesoro Público	317.70	4,992.27	4,992.27	317.70
212	Anticipos de Fondos	15,000.00	0.00	0.00	15,000.00
21201	Anticipos a Empleados	15,000.00	0.00	0.00	15,000.00
	Deudores Monetarios	0.00	6,038,902.34	5,698,726.64	340,175.70
21316	D.M. x Transferencias Corrientes Recibidas	0.00	5,841,718.05	5,501,542.35	340,175.70
21322	D.M. x Transferencias de capital Recibidas	0.00	0.00	0.00	0.00
21389	D.M. x Operaciones de Ejercicios Anteriores	0.00	197,184.29	197,184.29	0.00
22	Inversiones Financieras	218,580.25	46,081.70	254,750.56	9,911.39
225	Deudores Financieros	200,935.03	0.00	197,184.29	3,750.74
22551	Deudores Monetarios por Percibir	200,935.03	0.00	197,184.29	3,750.74
226	Inversiones Intangibles	17,645.22	46,081.70	57,566.27	6,160.65
22605	Seguros Pagados por Anticipado	1,310.84	35,918.38	0.00	37,229.22
22615	Derechos de Propiedad Intangible	24,085.12	10,163.32	0.00	34,248.44
22699	Amortizaciones Acumuladas	7,750.74	0.00	57,566.27	65,317.01
23	Inversiones en Existencias	41,272.83	116,944.55	110,411.53	47,805.85
231	Existencias Institucionales	41,272.83	116,944.55	110,411.53	47,805.85
23101	Productos Alimenticios Agropecuarios y Forestales	1,293.09	5,845.00	5,593.22	1,544.87
23103	Productos Textiles y Vestuarios	159.59	255.10	327.51	87.18
23105	Materiales de Oficina, Productos de Papel e Impresos	9,671.63	26,301.62	27,240.88	8,732.37
23107	Productos de Cuero y Caucho	214.80	3,381.87	3,403.42	193.25
23109	Productos Químicos, Combustibles y Lubricantes	13,050.26	74,705.49	64,181.34	23,574.41
23113	Materiales de Uso o Consumo	12,224.83	5,259.60	6,763.23	10,721.20
23115	Bienes de Uso y Consumo Diversos	4,658.63	1,195.87	2,901.93	2,952.57
24	Inversiones en Bienes de Uso	40,889,433.08	68,799.66	650,261.51	40,307,971.23
241	Bienes Oepreciables	17,088,845.88	68,799.66	650,261.51	16,507,384.03
24101	Bienes Inmuebles	20,384,715.60	0.00	0.00	20,384,715.60
24107	Adiciones, Reparaciones y Mejoras de Bienes	73,792.00	0.00	0.00	73,792.00
24109	Instalaciones Eléctricas y Comunicaciones	38,612.59	0.00	0.00	38,612.59
24115	Equipos Médicos y de Laboratorios	2,565.00	0.00	0.00	2,565.00
24117	Equipo de Transporte, Tracción y Elevación	627,788.14	15,336.25	0.00	643,124.39
24119	Maquinaria, Equipo y Mobiliario Diverso	845,456.73	53,463.41	0.00	898,920.14
24199	Depreciación Acumulada	4,884,084.18	0.00	650,261.51	5,534,345.69
243	Bienes no Depreciables	23,800,587.20	0.00	0.00	23,800,587.20
24301	Bienes Inmuebles	23,800,587.20	0.00	0.00	23,800,587.20
25	Inversiones en Proyectos y Programas	4,525.17	1,354.07	11,097.56	(5,218.32)
252	Inversiones en Bienes de Uso Público	4,525.17	1,354.07	11,097.56	(5,218.32)

Consejo Nacional de la Niñez y de la Adolescencia
BALANCE DE COMPROBACION
Del 1 de Enero al 30 de Noviembre del 2019
(EN DOLARES)

09/12/2019

Pag. 2 de 5

Institucional

CODIGO	CONCEPTO	SALDO ANTERIOR	DEBE	HABER	SALDO ACUMULADO
25243	Otros Servicios y Arrendamientos	0.00	(3,685.68)	0.00	(3,685.68)
25273	Maquinaria, Equipo y Mobllario Diverso	6,224.04	3,685.68	0.00	9,909.72
25290	Depreciación	0.00	1,354.07	0.00	1,354.07
25291	Costos Acumulados de la Inversión	252,515.06	0.00	0.00	252,515.05
25298	Depreciación Acumulada	556.77	0.00	1,354.07	1,910.84
25299	Aplicación Inversiones Públicas	253,657.16	0.00	9,743.49	263,400.65
Sub Total Título		41,281,033.48	17,237,242.22	17,708,990.81	40,809,284.89

Consejo Nacional de la Niñez y de la Adolescencia
BALANCE DE COMPROBACION
Del 1 de Enero al 30 de Noviembre del 2019
(EN DOLARES)

09/12/2019

Pag. 3 de 5

Institucional

CODIGO	CONCEPTO	SALDO ANTERIOR	DEBE	HABER	SALDO ACUMULADO
4	Obligaciones con Terceros	303,219.85	6,024,069.78	6,561,332.50	840,482.57
41	Deuda Corriente	4,403.22	5,726,187.82	6,561,332.50	839,547.90
412	Depósitos de Terceros	4,403.22	8,282.74	8,878.07	4,998.55
41201	Depósitos Ajenos	4,403.22	7,669.70	8,265.03	4,998.55
41251	Depósitos Retenciones Fiscales	0.00	613.04	613.04	0.00
413	Acreedores Monetarios	0.00	5,717,905.08	6,552,454.43	834,549.35
41351	A. M x Remuneraciones	0.00	4,309,880.80	4,969,857.01	659,976.21
1,4	A.M. x Adquisiciones de Bienes y Servicios	0.00	846,011.66	1,001,360.14	155,348.48
41355	A.M. x Gastos Financieros y otros	0.00	44,231.03	45,072.44	841.41
41356	A.M. x Transferencias Corrientes otorgadas	0.00	147,999.00	153,180.00	5,181.00
41361	A.M. x Inversiones en Activos Fijos	0.00	71,648.00	84,850.25	13,202.25
41389	A.M. x Operaciones de Ejercicios Anteriores	0.00	298,134.59	298,134.59	0.00
42	Financiamiento de Terceros	298,816.63	297,881.96	0.00	934.67
424	Acreedores Financieros	298,816.63	297,881.96	0.00	934.67
42451	Acreedores Monetarios por Pagar	298,816.63	297,881.96	0.00	934.67
Sub Total Título		303,219.85	6,024,069.78	6,561,332.50	840,482.57

Consejo Nacional de la Niñez y de la Adolescencia
BALANCE DE COMPROBACION
Del 1 de Enero al 30 de Noviembre del 2019
(EN DOLARES)

09/12/2019

Pag. 4 de 5

Institucional

CODIGO	CONCEPTO	SALDO ANTERIOR	DEBE	HABER	SALDO ACUMULADO
8	Obligaciones Propias	40,977,813.63	6,166,838.63	5,157,827.32	39,968,802.32
81	Patrimonio Estatal	40,994,927.26	(711,891.57)	(683,890.73)	41,022,928.10
811	Patrimonio	40,994,927.26	(711,891.57)	(683,890.73)	41,022,928.10
81103	Patrimonio Instituciones Descentralizadas	44,173,305.52	0.00	0.00	44,173,305.52
81107	Donaciones y Legados Bienes Corporales	32,363.99	0.00	28,000.84	60,364.83
81109	Resultado Ejercicios Anteriores	(2,498,850.68)	0.00	(711,891.57)	(3,210,742.25)
81111	Resultado Ejercicio Corriente	(711,891.57)	(711,891.57)	0.00	ODO
	Gastos de Gestión	63,364.03	6,878,730.20	0.00	6,942,094.23
831	Gastos de Inversiones Públicas	63,364.03	9,743.49	0.00	73,107.52
83199	Proyectos y Programas de Fomento Diversos	63,364.03	9,743.49	0.00	73,107.52
833	Gastos en Personal	ODO	4,969,857.01	0,00	4,969,857.01
83301	Remuneraciones Personal Permanente	0.00	4,086,115.73	0.00	4,086,115.73
83303	Remuneraciones Personal Eventual	0.00	173,027.03	0.00	173,027.03
83305	Remuneraciones por Servicios Extraordinarios	0.00	5,490.09	0.00	5,490.09
83307	Contrib. Patronales a Inst. de Seguridad Social Pública	0.00	273,160.69	0.00	273,160.69
83309	Contrib. Patronales a Inst de Seguridad Social Privadas	0.00	311,210.25	0.00	311,210.25
83313	Indemnizaciones	0.00	14,978.01	0.00	14,978.01
83317	otras Remuneraciones	0.00	105,875.21	0.00	105,875.21
834	Gastos en Bienes de Consumo y Servicios	ODO	994,767.29	0.00	994,767.29
83401	Productos Alimenticios, Agropecuarios y Forestales	0.00	20,707.99	0.00	20,707.99
83403	Productos Textiles y Vestuarios	0.00	11,643.62	0.00	11,643.62
83405	Materiales de Oficina, Productos de Papel e Impresos	0.00	32,783.20	0.00	32,783.20
83407	Productos de Cuero y Caucho	0.00	3,414.07	0.00	3,414.07
83409	Productos Químicos, Combustibles y Lubricantes	0.00	65,769.85	0.00	65,769.85
83411	Minerales y Productos Derivados	0.00	967.51	0.00	967.51
83413	Materiales de Uso o Consumo	0.00	10,282.51	0.00	10,282.51
83415	Bienes de Uso y Consumo Diverso	0.00	50,644.27	0.00	50,644.27
83417	Servicios Básicos	0.00	193,677.35	0.00	193,677.35
83419	Mantenimiento y Reparación	0.00	64,477.11	0.00	64,477.11
83421	Servicios Comerciales	0.00	325,923.12	0.00	325,923.12
83423	Otros Servicios y Arrendamientos Diversos	0.00	17,703.15	0.00	17,703.15
83425	Arrendamientos y Derechos	0.00	111,820.36	0.00	111,820.36
83427	Pasajes y Viáticos	0.00	56,310.18	0.00	56,310.18
83429	Servicios Técnicos y Profesionales	0.00	28,643.00	0.00	28,643.00
835	Gastos en Bienes Capitalizables	0.00	33,947.94	0.00	33,947.94
83501	Maquinarias y Equipos de Producción	0.00	60.00	0.00	60.00
83507	Maquinaria, Equipo y Mobiliario Diverso	0.00	25,784.02	0.00	25,784.02
83513	Gastos en Activos Intangibles	0.00	8,103.92	0.00	8,103.92
836	Gastos Financieros y Otros	0.00	9,154.06	0.00	9,154.06
83601	Primas y Gastos por Seguros y Comisiones Bancarias	0.00	9.14	0.00	9.14



Consejo Nacional de la Niñez y de la Adolescencia
BALANCE DE COMPROBACION
Del 1 de Enero al 30 de Noviembre del 2019
(EN DOLARES)

09/12/2019

Pag. s des

Institucional

CODIGO	CONCEPTO	SALDO ANTERIOR	DEBE	HABER	SALDO ACUMULADO
83603	Impuestos, Tasas y Derechos	0.00	8,486.88	0.00	8,486.88
83613	Gastos Corrientes Diversos	0.00	658.04	0.00	658.04
837	Gastos en Transferencias Otorgadas	0.00	153,180.00	0.00	153,180.00
83709	Transferencias Corrientes al Sector Privado	0.00	153,180.00	0.00	153,180.00
838	Costos de Ventas y Cargos Calculados	0.00	707,827.78	0.00	707,827.78
83811	Amortización de Inversiones Intangibles	0.00	57,566.27	0.00	57,566.27
83815	Depreciación de Bienes de Uso	0.00	650,261.51	0.00	650,261.51
	Gastos de Actualizaciones y Ajustes	0.00	252.63	0.00	252.63
83955	Ajustes de Ejercicios Anteriores	0.00	252.63	0.00	252.63
85	Ingresos de Gestión	46,250.40	0.00	5,841,718.05	5,887,968.45
856	Ingresos por Transferencias Corrientes Recibidas	46,250.40	0.00	5,841,718.05	5,887,968.45
85605	Transferencias Corrientes del Sector Público	0.00	0.00	5,841,718.05	5,841,718.05
85609	Transferencias Corrientes del Sector Externo	46,250.40	0.00	0.00	46,250.40
857	Ingresos por Transferencias de Capital Recibidas	0.00	0.00	0.00	0.00
85703	Transferencias de Capital del Sector Público	0.00	0.00	0.00	0.00
Sub Total Título		40,977,813.63	6,166,838.63	5,157,827.32	39,968,802.32
Total		(0,00)	29,428,150.63	29,428,150.63	0.00

Hugo Danilo Cartagen; c; z j
 JEFE OFERTA, CENTRO DE CONTABILIDAD

Consejo Nacional de la Niñez y de la Adolescencia
 ESTADO DE FLUJO DE FONDOS
 Del 1 de Enero al 30 de Noviembre del 2019
 (EN DOLARES)

09/12/2019

Pag. 1 de 1

Institucional

ESTRUCTURA	CORRIENTE	ANTERIOR
DISPONIBILIDADES INICIALES	112,222.15	0.00
DISPONIBILIDADES INICIALES	112,222.15	0.00
RESULTADO OPERACIONAL NETO	(19,178.64)	0.00
FUENTES OPERACIONALES	5,698,726.64	0.00
USOS OPERACIONALES	5,717,905.08	0.00
RESULTADO NO OPERACIONAL NETO	59.63	0.00
FUENTES NO OPERACIONALES	8,878.07	0.00
USOS NO OPERACIONALES	8,282.74	0.00
DISPONIBILIDAD FINAL	93,639.04	0.00



[Handwritten signature]
 F. _____
 JEFE UFI

Hugo Danilo Cartagena Cruz
 JEFE DEPARTAMENTO DE CONTABILIDAD

F. _____
 CONTADOR

Consejo Nacional de la Niñez y de la Adolescencia
FLUJO DE FONDOS -COMPOSICION-
 Del 1 de Enero al 30 de Noviembre del 2019
 (EN DOLARES)

Institucional



FUENTES			USOS		
ANTERIOR			ANTERIOR		
OPERACIONAL	5,698,726.64	0.00	OPERACIONAL	5,717,105.08	0.00
D.M. x Transferencias Corrientes Recibidas	5,501,542.35	0.00	A. M. x Remuneraciones	4,309,880.80	0.00
D.M. x Operaciones de Ejercicios Anteriores	197,184.29	0.00	A.M. x Adquisiciones de Bienes y Servicios	846,011.66	0.00
No OPERACIONAL	8,878.07	0.00	A.M. x Gastos Financieros y Otros	44,231.03	0.00
Depósitos Ajenos	8,265.03	0.00	A.M. x Transferencias Corrientes Otorgadas	147,999.00	0.00
Depósitos Retenciones Fiscales	613.04	0.00	A.M. x Inversiones en Activos Fijos	71,648.00	0.00
			A.M. x Operaciones de Ejercicios Anteriores	298,134.59	0.00
			NO OPERACIONAL	8,282.71	0.00
			Depósitos Ajenos	7,669.70	0.00
			Depósitos Retenciones Fiscales	613.04	0.00
			TOTAL USOS -	5,725,187.86	

Hugo Danilo Cartagena era
 JEFE DEPARTAMENTO DE CONTABILIDAD

CONSEJO NACIONAL DE LA NIÑEZ Y DE LA ADOLESCENCIA
ESTADO DE EJECUCION PRESUPUESTARIA DE INGRESOS
Reporte Acumulado Del 1 de Enero al 30 de Noviembre del 2019
(EN DOLARES)

Institucional

CODIGO	CONCEPTO	PRESUPUESTO	DEVENGADO	SALDO PRESUPUESTARIO
16	TRANSFERENCIAS CORRIENTES	6,545,588.00	5,841,718.05	703,869.95
162	Transferencias Corrientes del Sector Público	6,545,588.00	5,841,718.05	703,869.95
1623100	Ramo de Educación	6,545,588.00	5,841,718.05	703,869.95
32	SALDOS AÑOS ANTERIORES	8,390.00	0.00	8,390.00
321	Saldos Iniciales de Caja y Banco	8,390.00	0.00	8,390.00
32102	Saldo Inicial en Banco	8,390.00	0.00	8,390.00
Total Rubro		6,553,978.00	5,841,718.05	712,259.95
Total Cuenta		6,553,978.00	5,841,718.05	712,259.95
Total Especifico		6,553,978.00	5,841,718.05	712,259.95



 F. _____
JEFE UFI


 F. _____
CONTADOR

CONSEJO NACIONAL DE LA NIÑEZ Y DE LA ADOLESCENCIA
ESTADO DE EJECUCION PRESUPUESTARIA DE EGRESOS
Reporte Acumulado Del 1 de Enero al 30 de Noviembre del 2019
(EN DOLARES)

Institucional

CODIGO	CONCEPTO	CREDITO PRESUPUESTARIO	DEVENGADO	SALDO PRESUPUESTARIO
51	Remuneraciones	4,992,094.40	4,969,857.01	22,237.39
511	Remuneraciones Permanentes	4,102,892.78	4,086,115.73	16,777.05
51101	Sueldos	3,902,181.63	3,889,083.78	13,097.85
51103	Aguinaldos	165,669.23	161,990.03	3,679.20
51104	Sobresueldos	28,591.92	28,591.92	0.00
51105	Dietas	5,950.00	5,950.00	0.00
51107	Beneficios Adicionales	500.00	500.00	0.00
51107	Remuneraciones Eventuales	173,231.89	173,027.03	204.86
51201	Sueldos	170,486.89	170,289.47	197.42
51203	Aguinaldos	2,745.00	2,737.56	7.44
513	Remuneraciones Extraordinarias	5,591.43	5,490.09	101.34
51301	Horas Extraordinarias	1,091.43	990.09	101.34
51302	Beneficios Extraordinarios	4,500.00	4,500.00	0.00
514	Contribuciones Patronales a Inst de Seg Social Públicas	274,381.23	273,160.69	1,220.54
51401	Por Remuneraciones Permanentes	269,384.93	268,177.34	1,207.59
51402	Por Remuneraciones Eventuales	4,902.52	4,902.52	0.00
51403	Por Remuneraciones Extraordinarias	93.78	80.83	12.95
515	Contribuciones Patronales a Inst de Seg Social Privadas	314,303.85	311,210.25	3,093.60
51501	Por Remuneraciones Permanentes	300,886.11	297,941.43	2,944.68
51502	Por Remuneraciones Eventuales	13,226.74	13,200.54	26.20
51503	Por Remuneraciones Extraordinarias	191.00	68.28	122.72
51701	Indemnizaciones	14,978.01	14,978.01	0.00
51701	Al Personal de Servicios Permanentes	14,978.01	14,978.01	0.00
519	Remuneraciones Diversas	106,715.21	105,875.21	840.00
51901	Honorarios	16,965.21	16,125.21	840.00
51999	Remuneraciones Diversas	89,750.00	89,750.00	0.00
54	Adquisiciones de Bienes y Servicios	1,228,309.91	1,001,360.14	226,949.77
541	Bienes de Uso y Consumo	229,182.84	202,068.25	27,114.59
54101	Productos Alimenticios para Personas	25,616.32	20,959.77	4,656.55
54104	Productos Textiles y Vestuarios	20,577.59	11,571.21	9,006.38
54105	Productos de Papel y Cartón	27,983.86	23,366.31	4,617.55
54106	Productos de Cuero y Caucho	270.30	170.30	100.00
54107	Productos Químicos	6,641.15	6,273.19	367.96
54108	Productos Farmacéuticos y Medicinales	369.50	14.00	355.50
54109	Llantas y Neumáticos	3,222.22	3,222.22	0.00
54110	Combustibles y Lubricantes	70,106.81	70,006.81	100.00
54111	Minerales no Metálicos y Productos Derivados	141.45	41.45	100.00

CONSEJO NACIONAL DE LA NIÑEZ Y DE LA ADOLESCENCIA
ESTADO DE EJECUCION PRESUPUESTARIA DE EGRESOS
Reporte Acumulado Del 1 de Enero al 30 de Noviembre del 2019
(EN DOLARES)


Institucional

CODIGO	CONCEPTO	CREDITO PRESUPUESTARIO	DEVENGADO	SALDO PRESUPUESTARIO
54112	Minerales Metálicos y Productos Derivados	1,026.06	926.06	100.00
54113	Materiales e Instrumental de Laboratorios y uso Médico	790.15	790.15	0.00
54114	Materiales de Oficina	4,535.62	4,182.34	353.28
54115	Materiales Informáticos	7,114.14	6,687.84	426.30
54116	Libros , Textos, Utiles de Enseñanza y Publicaciones	5,473.41	3,617.50	1,855.91
54118	Herramientas, Repuestos y Accesorios	2,309.04	2,159.04	150.00
54119	Materiales Eléctricos	1,563.55	1,300.89	262.66
99	Bienes de Uso y Consumo Diversos	51,441.67	46,779.17	4,662.50
542	Servicios Básicos	214,527.35	193,677.35	20,850.00
54201	Servicios de Energía Eléctrica	145,064.93	132,584.93	12,480.00
54202	Servicios de Agua	4,876.90	4,176.90	700.00
54203	Servicios de Telecomunicaciones	64,336.30	56,866.30	7,470.00
54204	Servicios de Correos	249.22	49.22	200.00
543	Servicios Generales y Arrendamientos	675,164.68	520,661.36	154,503.32
54301	Mantenimientos y Reparaciones de Bienes Muebles	16,533.19	15,188.19	1,345.00
54302	Mantenimientos y Reparaciones de Vehículos	56,340.53	48,521.83	7,818.70
54303	Mantenimientos y Reparaciones de Bienes Inmuebles	767.09	767.09	0.00
54305	Servicios de Publicidad	200,953.85	125,301.65	75,652.20
54306	Servicios de Vigilancia	202,752.00	168,960.00	33,792.00
54307	Servicios de Limpiezas y Fumigaciones	2,646.46	2,646.46	0.00
54308	Servicios de Lavanderías y Planchado	18.75	18.75	0.00
10	Servicios de Alimentación	18,266.95	12,854.55	5,412.40
54313	Impresiones, Publicaciones y Reproducciones	21,074.15	16,141.71	4,932.44
54316	Arrendamiento de Bienes Muebles	18,233.98	14,958.98	3,275.00
54317	Arrendamiento de Bienes Inmuebles	105,666.96	96,861.38	8,805.58
54399	Servicios Generales y Arrendamientos Diversos	31,910.77	18,440.77	13,470.00
544	Pasajes y Viáticos	63,687.04	56,310.18	7,376.86
54401	Pasajes al Interior	7,528.53	6,887.67	640.86
54402	Pasajes al Exterior	1,431.51	1,431.51	0.00
54403	Viáticos por Comisión Interna	49,932.00	44,201.00	5,731.00
54404	Viáticos por Comisión Externa	4,795.00	3,790.00	1,005.00
545	Consultorías, Estudios e Investigaciones	45,748.00	28,643.00	17,105.00
54504	Servicios de Contabilidad y Auditoria	19,938.00	2,938.00	17,000.00
54505	Servicios de Capacitación	20,755.00	20,755.00	0.00
54599	Consultorías, Estudios e Investigaciones Diversas	5,055.00	4,950.00	105.00
55	Gastos Financieros y otros	46,410.00	45,072.44	1,337.56
555	Impuestos, Tasas y Derechos	9,088.33	8,486.88	601.45

CONSEJO NACIONAL DE LA NIÑEZ Y DE LA ADOLESCENCIA
ESTADO DE EJECUCION PRESUPUESTARIA DE EGRESOS
Reporte Acumulado Del 1 de Enero al 30 de Noviembre del 2019
(EN DOLARES)

Institucional

CODIGO	CONCEPTO	CREDITO PRESUPUESTARIO	DEVENGADO	SALDO PRESUPUESTARIO
55508	Derechos	195.14	195.14	0.00
55599	Impuestos, Tasas y Derechos Diversos	8,893.19	8,291.74	601.45
556	Seguros, Comisiones y Gastos Bancarios	36,427.52	35,927.52	500.00
55601	Primas y Gastos de Seguros de Personas	2,415.38	2,415.38	0.00
55602	Primas y Gastos de Seguros de Bienes	34,012.14	33,512.14	500.00
557	otros Gastos no Clasificados	894.15	658.04	236.11
55799	Gastos Diversos	894.15	658.04	236.11
	Transferencias Corrientes	183,365.69	153,180.00	30,185.69
563	Transferencias Corrientes al Sector Privado	183,365.69	153,180.00	30,185.69
56304	A Personas Naturales	183,365.69	153,180.00	30,185.69
61	Inversiones en Activos Fijos	103,798.00	84,850.25	18,947.75
611	Bienes Muebles	85,530.76	66,583.01	18,947.75
61101	Mobiliarios	26,619.75	9,072.00	17,547.75
61102	Maquinarias y Equipos	860.00	60.00	800.00
61104	Equipos Informáticos	50,877.01	50,277.01	600.00
61105	Vehículos de Transporte	2,599.00	2,599.00	0.00
61108	Herramientas y Repuestos Principales	3,780.00	3,780.00	0.00
61199	Bienes Muebles Diversos	795.00	795.00	0.00
614	Intangibles	18,267.24	18,267.24	0.00
61403	Derechos de Propiedad Intelectual	18,267.24	18,267.24	0.00
Total Rubro		6,553,978.00	6,254,319.84	299,658.16
Total Cuenta		6,553,978.00	6,254,319.84	299,658.16
Total Especifico		6,553,978.00	6,254,319.84	299,658.16


 F. _____
JEFE UFI




Hugo Danilo Caitagena Cruz
JEFE DEPARTAMENTO DE COHTABUOAO
 t _____
CONTADOR