

**Consejo Nacional de la Niñez y de la Adolescencia**  
**BALANCE DE COMPROBACION**  
**Del 1 de Enero al 31 de Marzo del 2020**  
**(EN DOLARES)**

16/04/2020

Pag. 1 de 5

**Institucional**

<b>CODIGO</b>	<b>CONCEPTO</b>	<b>SALDO ANTERIOR</b>	<b>DEBE</b>	<b>HABER</b>	<b>SALDO ACUMULADO</b>
<b>2</b>	<b>Recursos</b>	<b>40,640,169.98</b>	<b>5,408,925.66</b>	<b>5,312,202.55</b>	<b>40,736,893.09</b>
<b>21</b>	Fondos	<b>117,827.13</b>	<b>5,313,866.12</b>	<b>4,875,341.03</b>	<b>556,352.22</b>
<b>211</b>	Disponibilidades	<b>102,827.13</b>	<b>3,225,266.46</b>	<b>3,232,881.53</b>	<b>95,212.06</b>
21109	Bancos Comerciales M/D	102,509.43	3,222,120.28	3,230,044.47	94,585.24
<b>21151</b>	Fondos Depósitos en Tesoro Público	317.70	<b>3,146.18</b>	2,837.06	626.82
<b>212</b>	<b>Anticipos de Fondos</b>	<b>15,000.00</b>	<b>ODO</b>	<b>0.00</b>	<b>15,000.00</b>
21201	Anticipos a Empleados	15,000.00	0.00	0.00	15,000.00
<b>213</b>	<b>Deudores Monetarios</b>	<b>ODO</b>	<b>2,088,599.66</b>	<b>1,642,459.50</b>	<b>446,140.16</b>
21316	D.M. x Transferencias Corrientes Recibidas	0.00	1,859,601.84	1,423,461.68	446,140.16
21322	D.M. x Transferencias de capital Recibidas	ODO	ODO	0.00	0.00
21389	D.M. x Operaciones de Ejercicios Anteriores	0.00	218,997.82	218,997.82	0.00
<b>22</b>	Inversiones Financieras	226,040.89	26,598.66	233,078.87	19,560.68
<b>225</b>	Deudores Financieros	225,430.61	<b>0.00</b>	218,997.82	6,432.79
22551	Deudores Monetarios por Percibir	225,430.61	0.00	218,997.82	6,432.79
<b>226</b>	Inversiones Intangibles	610.28	26,598.66	14,081.05	13,127.89
22605	Seguros Pagados por Anticipado	0.00	18,550.14	0.00	18,550.14
22615	Derechos de Propiedad Intangible	6,591.92	8,048.52	0.00	14,640.44
22699	Amortizaciones Acumuladas	5,981.64	0.00	14,081.05	20,062.69
<b>23</b>	Inversiones en Existencias	44,832.61	68,094.37	30,683.50	82,243.48
<b>231</b>	Existencias Institucionales	44,832.61	68,094.37	30,683.50	82,243.48
23101	Productos Alimenticios Agropecuarios y Forestales	1,206.46	998.52	1,607.57	597.41
23103	Productos Textiles y Vestuarios	61.17	294.00	19.40	335.77
23105	Materiales de Oficina, Productos de Papel e Impresos	9,351.32	13,327.95	12,193.05	10,485.22
23107	Productos de Cuero y Caucho	187.07	3,358.00	247.01	3,308.05
23109	Productos Químicos, Combustibles y Lubricantes	20,339.72	44,124.75	15,291.99	49,172.48
23113	Materiales de Uso o Consumo	10,754.40	4,512.36	491.26	14,775.50
23115	Bienes de Uso y Consumo Diversos	2,932.47	1,458.78	833.21	3,568.04
<b>24</b>	Inversiones en Bienes de Uso	40,248,840.42	<b>0.00</b>	172,366.13	40,076,474.29
<b>241</b>	Bienes Depreciables	16,448,253.22	<b>0.00</b>	172,366.13	16,275,887.09
24101	Bienes Inmuebles	20,384,715.50	0.00	0.00	20,384,715.60
24107	Adiciones, Reparaciones y Mejoras de Bienes	73,792.00	0.00	0.00	73,792.00
24109	Instalaciones Eléctricas y Comunicaciones	38,612.59	0.00	0.00	38,512.59
24115	Equipos Médicos y de Laboratorios	2,555.00	0.00	0.00	2,555.00
24117	Equipo de Transporte, Tracción y Elevación	543,124.39	ODO	0.00	543,124.39
24119	Maquinaria, Equipo y Mobiliario Diverso	898,920.14	0.00	0.00	898,920.14
24199	Depreciación Acumulada	5,593,476.50	0.00	172,365.13	5,755,842.53
<b>243</b>	Bienes no Depreciables	23,800,587.20	<b>0.00</b>	0.00	23,800,587.20
24301	Bienes Inmuebles	23,800,587.20	0.00	0.00	23,800,587.20
<b>25</b>	Inversiones en Proyectos y Programas	2,628.93	366.51	733.02	2,262.42
<b>252</b>	Inversiones en Bienes de Uso Público	2,628.93	366.51	733.02	2,262.42

**Consejo Nacional de la Niñez y de la Adolescencia**  
**BALANCE DE COMPROBACION**  
**Del 1 de Enero al 31 de Marzo del 2020**  
**(EN DOLARES)**

16/04/2020  
Pag. 2 de 5

**Institucional**

CODIGO	CONCEPTO	SALDO ANTERIOR	DEBE	HABER	SALDO ACUMULADO
25273	Maquinaria, Equipo y Mobiliario Diverso	9,909.72	ODO	0.00	9,909.72
25290	Depreciación	0.00	366.51	0.00	366.51
25291	Costos Acumulados de la Inversión	258,275.04	0.00	0.00	258,275.04
25298	Depreciación Acumulada	2,033.01	0.00	366.51	2,399.52
25299	Aplicación Inversiones Públicas	263,522.82	ODO	366.51	263,889.33
<b>Sub Total Título</b>		<b>40,640,169.98</b>	<b>5,408,925.66</b>	<b>5,312,202.55</b>	<b>40,736,893.09</b>

**Consejo Nacional de la Niñez y de la Adolescencia**  
**BALANCE DE COMPROBACION**  
**Del 1 de Enero al 31 de Marzo del 2020**  
**(EN DOLARES)**

16/04/2020

Pag. 3 de 5

Institucional

<b>CODIGO</b>	<b>CONCEPTO</b>	<b>SALDO ANTERIOR</b>	<b>DEBE</b>	<b>HABER</b>	<b>SALDO ACUMULADO</b>
<b>4</b>	<b>Obligaciones con Terceros</b>	<b>325,792.46</b>	<b>1,965,859.67</b>	<b>2,185,386.94</b>	<b>545,319.73</b>
<b>41</b>	<b>Deuda Corriente</b>	<b>4,368.85</b>	<b>1,654,327.33</b>	<b>2,185,386.94</b>	<b>535,428.46</b>
<b>412</b>	<b>Depósitos de Terceros</b>	<b>4,368.85</b>	<b>5,566.08</b>	<b>4,252.76</b>	<b>3,055.53</b>
41201	Depósitos Ajenos	4,368.85	5,566.08	4,252.76	3,055.53
<b>413</b>	<b>Acreedores Monetarios</b>	<b>0.00</b>	<b>1,648,761.25</b>	<b>2,181,134.18</b>	<b>532,372.93</b>
41351	A. M. x Remuneraciones	0.00	1,137,047.98	1,616,360.45	479,312.47
41354	A.M. x Adquisiciones de Bienes y Servicios	0.00	155,160.44	183,319.96	28,159.52
41355	A.M. x Gastos Financieros y Otros	0.00	2,291.49	21,105.43	18,813.94
41356	A.M. x Transferencias Corrientes Otorgadas	0.00	41,643.00	47,730.00	6,087.00
41361	AM. x Inversiones en Activos Fijos	0.00	1,086.00	1,086.00	0.00
41389	AM. x Operaciones de Ejercicios Anteriores	0.00	311,532.34	311,532.34	0.00
<b>42</b>	<b>Financiamiento de Terceros</b>	<b>321,423.61</b>	<b>311,532.34</b>	<b>0.00</b>	<b>9,891.27</b>
<b>424</b>	<b>Acreedores Financieros</b>	<b>321,423.61</b>	<b>311,532.34</b>	<b>0.00</b>	<b>9,891.27</b>
42450	Provisiones por Acreedores Monetarios	77,643.73	70,413.73	0,00	7,230.00
42451	Acreedores Monetarios por Pagar	243,779.88	241,118.61	0.00	2,651.27
<b>Sub Total Título</b>		<b>325,792.46</b>	<b>1,965,859.67</b>	<b>2,185,386.94</b>	<b>545,319.73</b>

## BALANCE DE COMPROBACION

Del 1 de Enero al 31 de Marzo del 2020

(EN DOLARES)

## Institucional

CODIGO	CONCEPTO	SALDO ANTERIOR	DEBE	HABER	SALDO ACUMULADO
<b>8</b>	<b>Obligaciones Propias</b>	<b>40,314,377.52</b>	<b>1,999,368.52</b>	<b>1,876,564.36</b>	<b>40,191,573.36</b>
<b>81</b>	Patrimonio Estatal	<b>40,341,776.81</b>	<b>0.00</b>	<b>0.00</b>	<b>40,341,776.81</b>
<b>811</b>	<b>Patrimonio</b>	<b>40,341,776.81</b>	<b>0.00</b>	<b>0.00</b>	<b>40,341,776.81</b>
81103	Patrimonio Instituciones Descentralizadas	44,173,305.52	0.00	0.00	44,173,305.52
81107	Donaciones y Legados Bienes Corporales	60,364.83	0.00	0.00	60,364.83
81109	Resultado Ejercicios Anteriores	(3,209,572.25)	0.00	0.00	(3,209,572.25)
81111	Resultado Ejercicio Corriente	(682,321.29)	0.00	0.00	(682,321.29)
<b>83</b>	<b>Gastos de Gestión</b>	<b>73,649.69</b>	<b>1,999,368.52</b>	<b>0.00</b>	<b>2,073,018.21</b>
<b>831</b>	Gastos de Inversiones Públicas	73,229.69	366.51	0.00	73,596.20
83199	Proyectos y Programas de Fomento Diversos	73,229.69	366.51	0.00	73,596.20
<b>833</b>	Gastos en Personal	420.00	1,616,360.45	<b>0.00</b>	1,616,780.45
83301	Remuneraciones Personal Permanente	0.00	1,269,329.34	0.00	1,269,329.34
83303	Remuneraciones Personal Eventual	120.00	36,509.58	0.00	36,629.58
83305	Remuneraciones por Servicios Extraordinarios	0.00	1,856.32	0.00	1,856.32
83307	Contrib. Patronales a Inst. de Seguridad Social Pública	300.00	88,358.68	0.00	88,658.68
83309	Contrib. Patronales a Inst de Seguridad Social Privadas	0.00	98,978.52	0.00	98,978.52
83313	Indemnizaciones	0.00	18,843.23	0.00	18,843.23
83317	otras Remuneraciones	0.00	102,484.78	0.00	102,484.78
<b>834</b>	Gastos en Bienes de Consumo y Servicios	<b>0.00</b>	<b>145,909.09</b>	<b>0.00</b>	<b>145,909.09</b>
83401	Productos Alimenticios, Agropecuarios y Forestales	0.00	4,200.73	0.00	4,200.73
83403	Productos Textiles y Vestuarios	0.00	75.73	0.00	75.73
83405	Materiales de Oficina, Productos de Papel e Impresos	0.00	12,548.79	0.00	12,548.79
83407	Productos de Cuero y Caucho	0.00	247.01	0.00	247.01
83409	Productos Químicos, Combustibles y Lubricantes	0.00	14,926.88	0.00	14,926.88
83411	Minerales y Productos Derivados	0.00	2.00	0.00	2.00
83413	Materiales de Uso o Consumo	0.00	1,692.49	0.00	1,692.49
83415	Bienes de Uso y Consumo Diverso	0.00	1,370.00	0.00	1,370.00
83417	Servicios Básicos	0.00	35,251.11	0.00	35,251.11
83419	Mantenimiento y Reparación	0.00	238.63	0.00	238.63
83421	Servicios Comerciales	0.00	35,115.68	0.00	35,115.68
83423	otros Servicios y Arrendamientos Diversos	0.00	417.27	0.00	417.27
83425	Arrendamientos y Derechos	0.00	25,718.03	0.00	25,718.03
83427	Pasajes y Viáticos	0.00	14,104.74	0.00	14,104.74
<b>836</b>	Gastos Financieros y Otros	<b>0.00</b>	<b>2,555.29</b>	<b>0.00</b>	<b>2,555.29</b>
83601	Primas y Gastos por Seguros y Comisiones Bancarias	0.00	196.68	0.00	196.68
83603	Impuestos, Tasas y Derechos	0.00	2,199.25	0.00	2,199.25
83613	Gastos Corrientes Diversos	0.00	159.36	0.00	159.36
<b>837</b>	Gastos en Transferencias Otorgadas	<b>0.00</b>	<b>47,730.00</b>	<b>0.00</b>	<b>47,730.00</b>
83709	Transferencias Corrientes al Sector Privado	0.00	47,730.00	0.00	47,730.00
<b>838</b>	Costos de Ventas y Cargos calculados	<b>0.00</b>	<b>186,447.18</b>	<b>0.00</b>	<b>186,447.18</b>

**Consejo Nacional de la Niñez y de la Adolescencia**  
**BALANCE DE COMPROBACION**  
**Del 1 de Enero al 31 de Marzo del 2020**  
**(EN DOLARES)**


16/04/2020

Pag. 5 de 5

**Institucional**

CODIGO	CONCEPTO	SALDO ANTERIOR	DEBE	HABER	SALDO ACUMULADO
83811	Amortización de Inversiones Intangibles	0.00	14,081.05	0.00	14,081.05
83815	Depreciación de Bienes de Uso	0.00	172,366.13	0.00	172,366.13
<b>85</b>	<b>Ingresos de Gestión</b>	<b>46,250.40</b>	<b>0.00</b>	<b>1,876,564.36</b>	<b>1,922,814.76</b>
856	Ingresos por Transferencias Corrientes Recibidas	46,250.40	0.00	1,869,601.84	1,915,852.24
85605	Transferencias Corrientes del Sector Público	0.00	0.00	1,869,601.84	1,869,601.84
85609	Transferencias Corrientes del Sector Externo	46,250.40	0.00	0.00	46,250.40
857	Ingresos por Transferencias de Capital Recibidas	0.00	0.00	0.00	0.00
85703	Transferencias de capital del Sector Público	0.00	0.00	0.00	0.00
859	Ingresos por Actualizaciones y Ajustes	0.00	0.00	6,962.52	6,962.52
85955	Ajustes de Ejercicios Anteriores	0.00	0.00	6,952.52	5,952.52
<b>Sub Total Título</b>		<b>40,314,377.52</b>	<b>1,999,368.52</b>	<b>1,876,564.36</b>	<b>40,191,573.36</b>
<b>Total</b>		<b>{0,00}</b>	<b>9,374,153.85</b>	<b>9,374,153.85</b>	<b>0.00</b>

Lic. Hugo Danilo Cartagena Cruz  
 Contador Institucional

  
 Lic. Luis Alberto Ayala Ruiz  
 Jefe UFI

Consejo Nacional de la Niñez y de la Adolescencia  
 ESTADO DE FLUJO DE FONDOS  
 Del 1 de Enero al 31 de Marzo del 2020  
 (EN DOLARES)

Institucional

ESTRUCTURA	CORRIENTE	ANTERIOR
DISPONIBILIDADES INICIALES	102,827.13	0.00
DISPONIBILIDADES INICIALES	102,827.13	0.00
RESULTADO OPERACIONAL NETO	{6,301.75}	0.00
FUENTES OPERACIONALES	1,642,459.50	0.00
USOS OPERACIONALES	1,648,761.25	0.00
RESULTADO NO OPERACIONAL NETO	{1,313.32}	0.00
FUENTES NO OPERACIONALES	4,252.76	0.00
USOS NO OPERACIONALES	5,566.08	0.00
DISPONIBILIDAD FINAL	gs,212.00	0.00

F. Lic. Luis Alberto Ayala Ruiz  
 JEFE UFI

F. Lic. Hugo Danilo Cartagena  
 CONTADOR

FLUJO DE FONDOS -COMPOSICION-

Del 1 de Enero al 31 de Marzo del 2020

(EN DOLARES)

Institucional

Fuente	2020	2019
<b>OPERACIONAL</b>	6,642,459.50	0.00
OM. x Transferencias Corrientes Recibidas	1,423,461.68	0.00
OM. x Operaciones de Ejercicios Anteriores	218,997.82	0.00
<b>OPERACION J</b>	4,252.76	0.00
Depósitos Ajenos	4,252.76	0.00
<b>TOTAL</b>	<b>6,646,712.26</b>	<b>0.00</b>

USOS	CORRIENTE	ANTERIOR
<b>OPERACIONAL</b>	1,648,761.25	0.00
A.M. x Remuneraciones	1,137,047.98	0.00
A.M. x Adquisiciones de Bienes y Servicios	155,160.44	0.00
A.M. x Gastos Financieros y Otros	2,291.49	0.00
A.M. x Transferencias Corrientes Otorgadas	41,643.00	0.00
A.M. x Inversiones en Activos Fijos	1,086.00	0.00
A.M. x Operaciones de Ejercicios Anteriores	311,532.34	0.00
<b>OPERACION J</b>	5,666.08	0.00
Depósitos Ajenos	5,666.08	0.00
<b>TOTAL USOS</b>	<b>1,654,427.33</b>	<b>0.00</b>




Lic. Luis Alberto Ayala Ruiz  
Jefe UFI

Lic. Hugo Danilo Cartagena Cruz  
Contador Institucional

**CONSEJO NACIONAL DE LA NIÑEZ Y DE LA ADOLESCENCIA**  
**ESTADO DE EJECUCION PRESUPUESTARIA DE INGRESOS**  
**Reporte Acumulado Del 1 de Enero al 31 de Marzo del 2020**  
**(EN DOLARES)**

Institucional

CODIGO	CONCEPTO	PRESUPUESTO	DEVENGADO	SALDO PRESUPUESTARIO
16	TRANSFERENCIAS CORRIENTES	6,545,555.00	1,869,601.84	4,675,986.16
162	Transferencias Corrientes del Sector Público	6,545,588.00	1,869,601.84	4,675,986.16
1623100	Ramo de Educación	6,545,588.00	1,869,601.84	4,675,986.16
	<b>Total Rubro</b>	<b>6,545,588.00</b>	<b>1,869,601.84</b>	<b>4,675,986.16</b>
	<b>Total Cuenta</b>	<b>6,545,588.00</b>	<b>1,869,601.84</b>	<b>4,675,986.16</b>
	<b>Total Especifico</b>	<b>6,545,588.00</b>	<b>1,869,601.84</b>	<b>4,675,986.16</b>

  
 F. Lic. Luis Alberto Ayala Ruiz  
 JEFE UFI

F. Lic. Hugo Danilo Cartage1  
 CONTADOR



**CONSEJO NACIONAL DE LA NIÑEZ Y DE LA ADOLESCENCIA**  
**ESTADO DE EJECUCION PRESUPUESTARIA DE EGRESOS**  
**Reporte Acumulado Del 1 de Enero al 31 de Marzo del 2020**  
**(EN DOLARES)**

**Institucional**

<b>CODIGO</b>	<b>CONCEPTO</b>	<b>CREDITO PRESUPUESTARIO</b>	<b>DEVENGADO</b>	<b>SALDO PRESUPUESTARIO</b>
51	Remuneraciones	5,240,570.00	1,616,360.45	3,624,209.55
511	Remuneraciones Permanentes	4,208,318.02	1,269,329.34	2,938,988.68
51101	Sueldos	4,002,809.03	1,257,715.87	2,745,093.16
51103	Aguinaldos	170,372.44	456.26	169,916.18
51104	Sobresueldos	28,696.55	9,477.21	19,219.34
51105	Dietas	6,440.00	1,680.00	4,760.00
512	Remuneraciones Eventuales	277,671.14	36,509.58	241,161.56
51201	Sueldos	269,451.02	36,509.58	232,941.44
51203	Aguinaldos	8,220.12	0.00	8,220.12
513	Remuneraciones Extraordinarias	4,640.47	1,856.32	2,784.15
51301	Horas Extraordinarias	1,140.47	356.32	784.15
51302	Beneficios Extraordinarios	3,500.00	1,500.00	2,000.00
514	Contribuciones Patronales a Inst de Seg Social Públicas	290,360.14	88,358.68	202,001.46
51401	Por Remuneraciones Permanentes	278,308.01	86,821.09	191,486.92
51402	Por Remuneraciones Eventuales	11,959.36	1,508.22	10,451.14
51403	Por Remuneraciones Extraordinarias	92.77	29.37	63.40
515	Contribuciones Patronales a Inst de Seg Social Privadas	328,252.22	98,978.52	229,273.70
51501	Por Remuneraciones Permanentes	307,323.17	96,174.82	211,148.35
51502	Por Remuneraciones Eventuales	20,841.04	2,779.48	18,061.56
51503	Por Remuneraciones Extraordinarias	88.01	24.22	63.79
517	Indemnizaciones	18,843.23	18,843.23	0.00
51701	Al Personal de Servicios Permanentes	18,843.23	18,843.23	0.00
519	Remuneraciones Diversas	112,484.78	102,484.78	10,000.00
51901	Honorarios	23,734.78	13,734.78	10,000.00
51999	Remuneraciones Diversas	88,750.00	88,750.00	0.00
54	Adquisiciones de Bienes y Servicios	1,114,710.00	183,319.96	931,390.04
541	Bienes de Uso y Consumo	213,740.98	72,474.50	141,266.48
54101	Productos Alimenticios para Personas	26,482.85	3,648.01	22,834.84
54104	Productos Textiles y Vestuarios	22,448.17	294.00	22,154.17
54105	Productos de Papel y Cartón	25,555.49	10,221.06	15,334.43
54106	Productos de Cuero y Caucho	528.05	0.00	528.05
54107	Productos Químicos	7,064.34	2,825.19	4,239.15
54108	Productos Farmacéuticos y Medicinales	540.00	0.00	540.00
54109	Llantas y Neumáticos	8,994.60	3,368.00	5,626.60
54110	Combustibles y Lubricantes	41,059.45	40,934.45	125.00
54111	Minerales no Metálicos y Productos Derivados	150.00	0.00	150.00
54112	Minerales Metálicos y Productos Derivados	152.00	2.00	150.00

**CONSEJO NACIONAL DE LA NIÑEZ Y DE LA ADOLESCENCIA**  
**ESTADO DE EJECUCION PRESUPUESTARIA DE EGRESOS**  
**Reporte Acumulado Del 1 de Enero al 31 de Marzo del 2020**  
**(EN DOLARES)}**


**Institucional**

<b>CODIGO</b>	<b>CONCEPTO</b>	<b>CREDITO PRESUPUESTARIO</b>	<b>DEVENGADO</b>	<b>SALDO PRESUPUESTARIO</b>
54113	Materiales e Instrumental de Laboratorios y uso Médico	2,540.90	1,163.32	1,377.58
54114	Materiales de Oficina	3,547.64	3,182.63	365.01
54115	Materiales Informáticos	6,060.18	4,090.51	1,969.67
54116	Libros, Textos, utiles de Enseñanza y Publicaciones	4,570.00	280.00	4,290.00
54118	Herramientas, Repuestos y Accesorios	376.00	240.82	135.18
54119	Materiales Eléctricos	941.52	459.76	481.76
54199	Bienes de Uso y Consumo Diversos	62,729.79	1,764.75	60,965.04
542	Servicios Básicos	144,322.68	35,251.11	109,071.57
54201	Servicios de Energía Eléctrica	67,522.33	28,890.96	38,631.37
54202	Servicios de Agua	3,438.33	679.43	2,758.90
54203	Servicios de Telecomunicaciones	73,134.12	5,652.82	67,481.30
54204	Servicios de Correos	227.90	27.90	200.00
543	Servicios Generales y Arrendamientos	680,975.96	61,489.61	619,486.35
54301	Mantenimientos y Reparaciones de Bienes Muebles	16,278.00	SODO	16,228.00
54302	Mantenimientos y Reparaciones de Vehículos	35,441.13	188.63	35,252.50
54303	Mantenimientos y Reparaciones de Bienes Inmuebles	5,500.00	ODO	5,500.00
54305	Servicios de Publicidad	194,040.00	ODO	194,040.00
54306	Servicios de Vigilancia	207,648.00	33,792.00	173,856.00
54307	Servicios de Limpiezas y Fumigaciones	2,650.00	ODO	2,650.00
54308	Servicios de Lavanderías y Planchado	150.00	ODO	150.00
54310	Servicios de Alimentación	14,192.50	763.13	13,429.37
54313	Impresiones, Publicaciones y Reproducciones	39,648.55	560.55	39,088.00
54316	Arrendamiento de Bienes Muebles	16,909.96	3,603.73	13,306.23
54317	Arrendamiento de Bienes Inmuebles	108,842.62	22,114.30	86,728.32
54399	Servicios Generales y Arrendamientos Diversos	39,675.20	417.27	39,257.93
544	Pasajes y Viáticos	51,770.38	14,104.74	37,665.64
54401	Pasajes al Interior	5,785.90	1,729.74	4,056.16
54402	Pasajes al Exterior	2,500.00	ODO	2,500.00
54403	Viáticos por Comisión Interna	39,484.48	12,375.00	27,109.48
54404	Viáticos por Comisión Externa	4,000.00	ODO	4,000.00
545	Consultorías, Estudios e Investigaciones	23,900.00	ODO	23,900.00
54504	Servicios de Contabilidad y Auditoría	3,000.00	ODO	3,000.00
54505	Servicios de Capacitación	12,000.00	ODO	12,000.00
54599	Consultorías, Estudios e Investigaciones Diversas	8,900.00	ODO	8,900.00
55	Gastos Financieros y Otros	49,755.00	21,105.43	28,649.57
555	Impuestos, Tasas y Derechos	10,003.67	2,199.25	7,804.42
55508	Derechos	1,737.07	1,302.08	434.99

CONSEJO NACIONAL DE LA NIÑEZ Y DE LA ADOLESCENCIA  
ESTADO DE EJECUCION PRESUPUESTARIA DE EGRESOS  
Reporte Acumulado Del 1 de Enero al 31 de Marzo del 2020  
(EN DOLARES)

## Institucional

CODIGO	CONCEPTO	CREDITO PRESUPUESTARIO	DEVENGADO	SALDO PRESUPUESTARIO
55599	Impuestos, Tasas y Derechos Diversos	8,266.60	897.17	7,369.43
556	Seguros, Comisiones y Gastos Bancarios	39,195.57	18,746.82	20,448.75
55601	Primas y Gastos de Seguros de Personas	2,754.05	1,453.13	1,300.92
55602	Primas y Gastos de Seguros de Bienes	36,441.52	17,293.69	19,147.83
557	Otros Gastos no Clasificados	555.76	159.36	396.40
55799	Gastos Diversos	555.76	159.36	396.40
56	Transferencias Corrientes	91,170.00	47,730.00	43,440.00
563	Transferencias Corrientes al Sector Privado	91,170.00	47,730.00	43,440.00
56304	A Personas Naturales	91,170.00	47,730.00	43,440.00
61	Inversiones en Activos Fijos	49,383.00	1,086.00	48,297.00
611	Bienes Muebles	26,000.00	0.00	26,000.00
61101	Mobiliarios	17,500.00	0.00	17,500.00
61104	Equipos Informáticos	8,500.00	0.00	8,500.00
614	Intangibles	23,383.00	1,086.00	22,297.00
61403	Derechos de Propiedad Intelectual	23,383.00	1,086.00	22,297.00
<b>Total Rubro</b>		<b>6,545,588.00</b>	<b>1,869,601.84</b>	<b>4,675,986.16</b>
<b>Total Cuenta</b>		<b>6,545,588.00</b>	<b>1,869,601.84</b>	<b>4,675,986.16</b>
<b>Total Especifico</b>		<b>6,545,588.00</b>	<b>1,869,601.84</b>	<b>4,675,986.16</b>

  
F. Lic. Luis Alberto Ayala Ruiz  
JEFE UFI

Lic. Hugo Danilo Catajena  
F. CONTADOR