

Consejo Nacional de la Niñez y de la Adolescencia
BALANCE DE COMPROBACION
Del 1 de Enero al 30 de Junio del 2020
(EN DOLARES)

10/07/2020

Pag. 1 de 5

CODIGO	CONCEPTO	SALDO ANTERIOR	DEBE	HABER	SALDO ACUMULADO
2	Recursos	40,640,169.98	8,950,520.45	9,371,278.23	40,219,412.20
21	Fondos	117,827.13	8,830,795.60	8,739,359.88	209,262.85
211	Disponibilidades	102,827.13	5,771,905.34	5,778,361.48	96,370.99
21109	Bancos Comerciales M/D	102,509.43	5,768,759.16	5,775,524.42	95,744.17
21151	Fondos Depósitos en Tesoro Público	317.70	3,146.18	2,837.06	626.82
212	Anticipos de Fondos	15,000.00	0.00	0.00	15,000.00
21201	Anticipos a Empleados	15,000.00	0.00	1.00	15,000.00
213	Deudores Monetarios	0.00	3,058,890.26	2,960,998.40	97,891.86
21316	D.M. x Transferencias Corrientes Recibidas	0.00	2,839,892.44	2,742,001.58	97,891.86
21322	D.M. x Transferencias de Capital Recibidas	0.00	0.00	0.00	0.00
21389	D.M. x Operaciones de Ejercicios Anteriores	0.00	218,997.82	218,997.82	0.00
22	Inversiones Financieras	226,040.89	46,540.90	246,812.75	25,769.04
225	Deudores Financieros	225,430.61	0.00	218,997.82	6,432.79
22551	Deudores Monetarios por Percibir	225,430.61	0.00	218,997.82	6,432.79
226	Inversiones Intangibles	610.28	46,540.90	27,814.93	19,336.25
22605	Seguros Pagados por Anticipado	0.00	37,100.29	0.00	37,100.29
22615	Derechos de Propiedad Intangible	6,591.92	9,440.61	0.00	16,032.53
22699	Amortizaciones Acumuladas	5,981.64	0.00	27,814.93	33,796.57
23	Inversiones en Existencias	44,832.61	72,450.93	40,852.91	76,430.63
231	Existencias Institucionales	44,832.61	72,450.93	40,852.91	76,430.63
23101	Productos Alimenticios Agropecuarios y Forestales	1,206.46	998.52	1,821.31	383.67
23103	Productos Textiles y Vestuarios	61.17	354.27	124.83	290.61
23105	Materiales de Oficina, Productos de Papel e Impresos	9,351.32	13,479.01	15,809.71	7,020.62
23107	Productos de Cuero y caucho	187.07	4,710.60	688.20	4,209.47
23109	Productos Químicos, Combustibles y Lubricantes	20,339.72	44,921.75	20,419.74	44,841.73
23113	Materiales de Uso o Consumo	10,754.40	6,361.79	649.99	16,466.20
23115	Bienes de Uso y Consumo Diversos	2,932.47	1,624.99	1,339.13	3,218.33
24	Inversiones en Bienes de Uso	40,248,840.42	0.00	342,786.65	39,906,053.77
241	Bienes Depreciables	16,448,253.22	0,00	342,786.65	16,105,466.57
24101	Bienes Inmuebles	20,384,715.60	0.00	0.00	20,384,715.60
24107	Adiciones, Reparaciones y Mejoras de Bienes	73,792.00	0.00	0.00	73,792.00
24109	Instalaciones Eléctricas y Comunicaciones	38,612.59	0.00	0.00	38,612.59
24115	Equipos Médicos y de Laboratorios	2,565.00	0.00	0.00	2,565.00
24117	Equipo de Transporte, Tracción y Elevación	643,124.39	0.00	0.00	643,124.39
24119	Maquinaria, Equipo y Mobllarío Diverso	898,920.14	0.00	0.00	898,920.14
24199	Depreciación Acumulada	5,593,476.50	0.00	342,786.65	5,936,263.15
243	Bienes no Depreciables	23,800,587.20	0.00	0.00	23,800,587.20
24301	Bienes Inmuebles	23,800,587.20	0.00	0.00	23,800,587.20
25	Inversiones en Proyectos y Programas	2,628.93	733.02	1,466.04	1,895.91
252	Inversiones en Bienes de Uso Público	2,628.93	733.02	1,466.04	1,895.91

Consejo Nacional de la Niñez y de la Adolescencia
BALANCE DE COMPROBACION
Del 1 de Enero al 30 de Junio del 2020
(EN DOLARES)

10/07/2020

Pag. 2 de 5

CODIGO	CONCEPTO	SALDO ANTERIOR	DEBE	HABER	SALDO ACUMULADO
25273	Maquinaria, Equipo y Mobiliario Diverso	9,909.72	0.00	1.00	9,909.72
25290	Depreciación	0,00	733.02	1.00	733.02
25291	Costos Acumulados de la Inversión	258,275.04	0.00	1.00	258,275.04
25298	Depreciación Acumulada	2,033.01	0.00	733.02	2,766.03
25299	Aplicación Inversiones Públicas	263,522.82	0.00	733.02	264,255.84
Sub Total Título		40,640,169.98	8,950,520.45	9,371,278.23	40,219,412.20

Consejo Nacional de la Niñez y de la Adolescencia
BALANCE DE COMPROBACION
Del 1 de Enero al 30 de Junio del 2020
(EN DOLARES)

10/07/2020

Pag. 3 de 5

CODIGO	CONCEPTO	SALDO ANTERIOR	DEBE	HABER	SALDO ACUMULADO
4	Obligaciones con Terceros	325,792.46	3,283,983.67	3,156,421.57	198,230.36
41	Deuda Corriente	4,368.85	2,972,001.33	3,156,421.57	188,789.09
412	Depósitos de Terceros	4,368.85	5,849.76	4,546.79	3,065.88
41201	Depósitos Ajenos	4,368.85	5,849.76	4,546.79	3,065.88
413	Acreedores Monetarios	0.00	2,966,151.57	3,151,874.78	185,723.21
41351	A. M. x Remuneraciones	0.00	2,256,867.93	2,386,473.05	129,605.12
41354	A.M. x Adquisiciones de Bienes y Servicios	0.00	310,671.10	343,209.37	32,538.27
41355	A.M. x Gastos Financieros y Otros	0.00	22,544.06	41,308.88	18,764.82
41356	A.M. x Transferencias Corrientes otorgadas	0.00	60,465.00	65,280.00	4,815.00
41361	A.M. x Inversiones en Activos Fijos	0.00	3,621.14	3,621.14	0.00
41389	A.M. x Operaciones de Ejercicios Anteriores	0.00	311,982.34	311,982.34	0.00
42	Financiamiento de Terceros	321,423.61	311,982.34	0.00	9,441.27
424	Acreedores Financieros	321,423.61	311,982.34	0.00	9,441.27
42450	Provisiones por Acreedores Monetarios	77,643.73	70,863.73	0.00	6,780.00
42451	Acreedores Monetarios por Pagar	243,779.88	241,118.61	0.00	2,661.27
Sub Total Titulo		325,792.46	3,283,983.67	3,156,421.57	198,230.36

Consejo Nacional de la Niñez y de la Adolescencia
BALANCE DE COMPROBACION
Del 1 de Enero al 30 de Junio del 2020
(EN DOLARES)

10/07/2020

Pag. 4 de 5

CODIGO	CONCEPTO	SALDO ANTERIOR	DEBE	HABER	SALDO ACUMULADO
8	Obligaciones Propias	40,314,377.52	2,457,729.35	2,164,533.67	40,021,181.84
81	Patrimonio Estatal	40,341,776.81	(682,321.29)	(682,321.29)	40,341,776.81
811	Patrimonio	40,341,776.81	(682,321.29)	(682,321.29)	40,341,776.81
81103	Patrimonio Instituciones Descentralizadas	44,173,305.52	0.00	0.00	44,173,305.52
81107	Donaciones y Legados Bienes Corporales	60,364.83	0.00	0.00	60,364.83
81109	Resultado Ejercicios Anteriores	(3,209,572.25)	0.00	(682,321.29)	(3,891,893.54)
81111	Resultado Ejercicio Corriente	(682,321.29)	(682,321.29)	0.00	0.00
83	Gastos de Gestión	73,649.69	3,140,050.64	0.00	3,213,700.33
831	Gastos de Inversiones Públicas	73,229.69	733.02	0.00	73,962.71
83199	Proyectos y Programas de Fomento Diversos	73,229.69	733.02	0.00	73,962.71
833	Gastos en Personal	420.00	2,386,473.05	0.00	2,386,893.05
83301	Remuneraciones Personal Permanente	0.00	1,898,112.24	0.00	1,898,112.24
83303	Remuneraciones Personal Eventual	120.00	71,448.93	0.00	71,568.93
83305	Remuneraciones por Seivicios Extraordinarios	0.00	2,368.08	0.00	2,368.08
83307	Contrib. Patronales a Inst. de Seguridad Social Pública	300.00	133,430.23	0.00	133,730.23
83309	Contrib. Patronales a Inst de Seguridad Social Privadas	0.00	149,322.34	0.00	149,322.34
83313	Indemnizaciones	0.00	18,843.23	0.00	18,843.23
83317	otras Remuneraciones	0.00	112,948.00	0.00	112,948.00
834	Gastos en Bienes de Consumo y Servicios	0.00	311,611.35	0.00	311,611.35
83401	Productos Alimenticios, Agropecuarios y Forestales	0.00	5,818.00	0.00	5,818.00
83403	Productos Textiles y Vestuarios	0.00	292.23	0.00	292.23
83405	Materiales de Oficina, Productos de Papel e Impresos	0.00	16,289.74	0.00	16,289.74
83407	Productos de Cuero y caucho	0.00	688.20	0.00	688.20
83409	Productos Químicos, Combustibles y lubricantes	0.00	21,267.56	0.00	21,267.56
83411	Minerales y Productos Derivados	0.00	2.00	0.00	2.00
83413	Materiales de Uso o Consumo	0.00	5,962.95	0.00	5,952.95
83415	Bienes de Uso y Consumo Diverso	0.00	20,579.55	0.00	20,579.55
83417	Seividos Básicos	0.00	61,421.20	0.00	61,421.20
83419	Mantenimiento y Reparación	0.00	15,798.56	0.00	15,798.56
83421	Seivicios Comerciales	0.00	69,804.24	0.00	69,804.24
83423	otros Seivlcios y Arrendamientos Diversos	0.00	427.00	0.00	427.00
83425	Arrendamientos y Derechos	0.00	49,763.38	0.00	49,753.38
83427	Pasajes y Viáticos	0.00	43,496.74	0.00	43,496.74
835	Gastos en Bienes Capitalizables	0.00	1,143.05	0.00	1,143.05
83507	Maquinaria, Equipo y Mobiliario Diverso	0.00	1,143.05	0.00	1,143.05
836	Gastos Financieros y Otros	0.00	4,208.59	0.00	4,208.59
83601	Primas y Gastos por Seguros y Comisiones Bancarias	0.00	195.58	0.00	196.68
83603	Impuestos, Tasas y Derechos	0.00	3,806.08	0.00	3,806.08
83613	Gastos Corrientes Diversos	0.00	205.83	0.00	205.83
837	Gastos en Transferencias Otorgadas	0.00	65,280.00	0.00	65,280.00

Consejo Nacional de la Niñez y de la Adolescencia
BALANCE DE COMPROBACION
 Del 1 de Enero al 30 de Junio del 2020
 (EN DOLARES)

CODIGO	CONCEPTO	SALDO ANTERIOR	DEBE	HABER	SALDO ACUMULADO
83709	Transferencias Corrientes al Sector Privado	0.00	65,280.00	0.00	65,280.00
B38	Costos de Ventas y Cargos Calculados	0.00	370,601.58	0.00	370,601.58
83811	Amortización de Inversiones Intangibles	0.00	27,814.93	0.00	27,814.93
83815	Depreciación de Bienes de Uso	0.00	342,786.65	0.00	342,786.65
85	Ingresos de Gestión	46,250.40	0.00	2,846,854.96	2,893,105.36
856	Ingresos por Transferencias Corrientes Recibidas	46,250.40	0.00	2,839,892.44	2,886,142.84
85605	Transferencias Corrientes del Sector Público	0.00	0.00	2,839,892.44	2,839,892.44
85609	Transferencias Corrientes del Sector Externo	46,250.40	0.00	0.00	46,250.40
857	Ingresos por Transferencias de Capital Recibidas	0.00	0.00	0.00	0.00
85703	Transferencias de Capital del Sector Público	0.00	0.00	0.00	0.00
859	Ingresos por Actualizaciones y Ajustes	0.00	0.00	6,962.52	6,962.52
85955	Ajustes de Ejercicios Anteriores	0.00	0.00	6,962.52	6,962.52
Sub Total Título		40,314,377.52	2,457,729.35	2,164,533.67	40,021,181.84
Total		(0.00)	14,692,233.47	14,692,233.47	0.00




Lic. Luis Alberto Ayala Ruiz
 Jefe UFI






Lic. Hugo Danilo Cartagena Cruz
 Contador Institucional

Consejo Nacional de la Niñez y de la Adolescencia
 ESTADO DE FLUJO DE FONDOS
 Del 1 de Enero al 30 de Junio del 2020
 (EN DOLARES)

Institucional

ESTRUCTURA	CORRIENTE	ANTERIOR
DISPONIBILIDADES INICIALES	1 02,827.13	0.00
DISPONIBILIDADES INICIALES	1 02,827.13	0.00
RESULTADO OPERACIONAL NETO	6,311.11	0.00
FUENTES OPERACIONALES	2,960,998.40	0.00
USOS OPERACIONALES	2 966 151 57	0.00
RESULTADO NO OPERACIONAL NETO	7,302.97	0.00
FUENTES NO OPERACIONALES	4,546.79	0.00
USOS NO OPERACIONALES	5,849.76	0.00
DISPONIBILIDAD FINAL	96,370.99	0.00

F. Lie. Luis Alberto Ayala Ru:f."
 JEFEUFI




F. lic. Hugo Danilo Cartagena
 CONTADOR



Consejo Nacional de la Niñez y de la Adolescencia
FLUJO DE FONDOS -COMPOSICION-
Del 1 de Enero al 30 de Junio del 2020
(EN DOLARES)

FUENTES	CORRIENTE	ANTERIOR
OPERACIONAL	2,960,998.14	0.00
D.M. x Transferencias Corrientes Recibidas	2,742,000.58	0.00
D.M. x Operaciones de Ejercicios Anteriores	218,997.82	0.00
NO OPERACIONAL	4,546.79	0.00
Depósitos Ajenos	4,546.79	0.00
DISMINUCION NETA DE DISPONIBILIDADES	4,511.00	
- TOTAL FUENTES -	2,912,603.13	

USOS	CORRIENTE	ANTERIOR
OPERACIONAL	2,966,151.51	0.00
A. M. x Remuneraciones	2,256,867.93	0.00
A.M. x Adquisiciones de Bienes y Servicios	310,671.10	0.00
A.M. x Gastos Financieros y Otros	22,544.06	0.00
A.M. x Transferencias Corrientes Otorgadas	60,465.00	0.00
A.M. x Inversiones en Activos Fijos	3,621.14	0.00
A.M. x Operaciones de Ejercicios Anteriores	311,982.34	0.00
NO OPERACIONAL	5,849.16	0.00
Depósitos Ajenos	5,849.76	0.00
- TOTAL USOS -	2,972,000.67	



Lic. Luis Alberto Ayala Rui
Jefe UFI



Lic. Hugo Danilo Cartagena Cruz
Contador Institucional

CONSEJO NACIONAL DE LA NIÑEZ Y DE LA ADOLESCENCIA
ESTADO DE EJECUCION PRESUPUESTARIA DE EGRESOS
Reporte Acumulado Del 1 de Enero al 30 de Junio del 2020
(EN DOLARES)



CODIGO	CONCEPTO	CREDITO PRESUPUESTARIO	DEVENGADO	SALDO PRESUPUESTARIO
51	Remuneraciones	5,240,570.00	2,386,473.05	2,854,096.95
511	Remuneraciones Permanentes	4,157,847.72	1,898,112.24	2,259,735.48
51101	Sueldos	3,954,163.77	1,880,878.77	2,073,285.00
51103	Aguinaldos	168,547.40	456.26	168,091.14
51104	Sobresueldos	28,696.55	13,977.21	14,719.34
51105	Dietas	6,440.00	2,800.00	3,640.00
512	Remuneraciones Eventuales	321,564.51	71,448.93	250,115.58
51201	Sueldos	311,519.35	71,448.93	240,070.42
51203	Aguinaldos	10,045.16	ODO	10,045.16
513	Remuneraciones Extraordinarias	4,640.47	2,368.08	2,272.39
51301	Horas Extraordinarias	1,140.47	368.08	772.39
51302	Beneficios Extraordinarios	3,500.00	2,000.00	1,500.00
514	Contribuciones Patronales a Inst de Seg Social Públicas	288,435.14	133,430.23	155,004.91
51401	Por Remuneraciones Permanentes	274,054.51	129,856.51	144,198.00
51402	Por Remuneraciones Eventuales	14,287.86	3,543.47	10,744.39
51403	Por Remuneraciones Extraordinarias	92.77	30.25	62.52
515	Contribuciones Patronales a Inst de Seg Social Privadas	326,252.22	149,322.34	176,929.88
51501	Por Remuneraciones Permanentes	302,057.06	143,763.62	158,293.44
51502	Por Remuneraciones Eventuales	24,107.15	5,533.58	18,573.57
51503	Por Remuneraciones Extraordinarias	88.01	25.14	62.87
517	Indemnizaciones	18,843.23	18,843.23	0.00
51701	Al Personal de Servicios Permanentes	18,843.23	18,843.23	0.00
519	Remuneraciones Diversas	122,986.71	112,948.00	10,038.71
51901	Honorarios	34,236.71	24,198.00	10,038.71
51999	Remuneraciones Diversas	88,750.00	88,750.00	ODO
54	Adquisiciones de Bienes y Servicios	1,114,710.00	343,209.37	771,500.63
541	Bienes de Uso y Consumo	218,031.31	102,498.25	115,533.06
54101	Productos Alimenticios para Personas	25,409.61	4,995.21	20,414.40
54104	Productos Textiles y Vestuarios	22,513.17	521.67	21,991.50
54105	Productos de Papel y Cartón	25,904.79	10,381.40	15,523.39
54106	Productos de Cuero y caucho	678.05	0.00	678.05
54107	Productos Químicos	7,391.24	4,832.09	2,559.15
54108	Productos Farmacéuticos y Medicinales	540.00	0.00	540.00
54109	Llantas y Neumáticos	7,374.60	4,710.60	2,664.00
54110	Combustibles y Lubricantes	41,187.48	40,937.48	250.00
54111	Minerales no Metálicos y Productos Derivados	200.00	0.00	200.00
54112	Minerales Metálicos y Productos Derivados	202.00	2.00	200.00

CONSEJO NACIONAL DE LA NIÑEZ Y DE LA ADOLESCENCIA
ESTADO DE EJECUCION PRESUPUESTARIA DE EGRESOS
Reporte Acumulado Del 1 de Enero al 30 de Junio del 2020
(EN DOLARES)

CODIGO	CONCEPTO	CREDITO PRESUPUESTARIO	DEVENGADO	SALDO PRESUPUESTARIO
54113	Materiales e Instrumental de Laboratorios y uso Médico	8,814.17	4,939.17	3,875.00
54114	Materiales de Oficina	3,547.64	3,297.64	250.00
54115	Materiales Informáticos	6,108.18	5,908.18	200.00
54116	Libros , Textos, Utiles de Enseñanza y Publicaciones	4,620.00	280.00	4,340.00
54118	Herramientas, Repuestos y Accesorios	447.82	247.82	200.00
54119	Materiales Eléctricos	1,027.40	827.40	200.00
54199	Bienes de Uso y Consumo Diversos	62,065.16	20,617.59	41,447.57
542	Servicios Básicos	143,165.63	61,421.20	81,744.43
54201	Servicios de Energía Eléctrica	68,219.82	49,053.80	19,166.02
54202	Servicios de Agua	3,438.33	845.71	2,592.62
54203	Servicios de Telecomunicaciones	71,204.58	11,486.09	59,718.49
54204	Servicios de Correos	302.90	35.60	267.30
543	Servicios Generales y Arrendamientos	660,164.84	135,793.18	524,371.66
54301	Mantenimientos y Reparaciones de Bienes Muebles	16,284.20	1,625.30	14,658.90
54302	Mantenimientos y Reparaciones de Vehículos	34,646.61	14,173.26	20,473.35
54303	Mantenimientos y Reparaciones de Bienes Inmuebles	5,500.00	0.00	5,500.00
54305	Servicios de Publicidad	183,465.00	0.00	183,465.00
54306	Servicios de Vigilancia	207,648.00	68,128.00	139,520.00
54307	Servicios de Limpiezas y Fumigaciones	2,650.00	0.00	2,650.00
54308	Servicios de Lavanderías y Planchado	150.00	0.00	150.00
54310	Servicios de Alimentación	13,407.13	763.13	12,644.00
54313	Impresiones, Publicaciones y Reproducciones	30,984.15	913.11	30,071.04
54316	Arrendamiento de Bienes Muebles	16,909.96	5,272.90	11,637.06
54317	Arrendamiento de Bienes Inmuebles	108,842.52	44,490.48	64,352.04
54399	Servicios Generales y Arrendamientos Diversos	39,677.27	427.00	39,250.27
544	Pasajes y Viáticos	73,070.22	43,496.74	29,573.48
54401	Pasajes al Interior	5,485.74	2,111.74	3,374.00
54402	Pasajes al Exterior	50.00	0.00	50.00
54403	Viáticos por Comisión Interna	67,534.48	41,385.00	26,149.48
545	Consultorías, Estudios e Investigaciones	20,278.00	0.00	20,278.00
54503	Servicios Jurídicos	6,328.00	0.00	6,328.00
54504	Servicios de Contabilidad y Auditoría	3,000.00	0.00	3,000.00
54505	Servicios de Capacitación	2,050.00	0.00	2,050.00
54599	Consultorías, Estudios e Investigaciones Diversas	8,900.00	0.00	8,900.00
55	Gastos Financieros y Otros	49,755.00	41,308.88	8,446.12
555	Impuestos, Tasas y Derechos	10,003.67	3,806.08	6,197.59
55508	Derechos	1,737.07	1,354.08	382.99

CONSEJO NACIONAL DE LA NIÑEZ Y DE LA ADOLESCENCIA
ESTADO DE EJECUCION PRESUPUESTARIA DE EGRESOS
Reporte Acumulado Del 1 de Enero al 30 de Junio del 2020
(EN DOLARES)

CODIGO	CONCEPTO	CREDITO PRESUPUESTARIO	DEVENGADO	SALDO PRESUPUESTARIO
55599	Impuestos, Tasas y Derechos Diversos	8,266.60	2,452.00	5,814.60
556	Seguros, Comisiones y Gastos Bancarios	39,191.79	37,296.97	1,894.82
55601	Primas y Gastos de Seguros de Personas	2,754.05	2,754.05	0.00
55602	Primas y Gastos de Seguros de Bienes	36,437.74	34,542.92	1,894.82
557	Otros Gastos no Clasificados	559.54	205.83	353.71
55799	Gastos Diversos	559.54	205.83	353.71
56	Transferencias Corrientes	91,170.00	65,280.00	25,890.00
563	Transferencias Corrientes al Sector Privado	91,170.00	65,280.00	25,890.00
56304	A Personas Naturales	91,170.00	65,280.00	25,890.00
61	Inversiones en Activos Fijos	49,383.00	3,621.14	45,761.86
611	Bienes Muebles	26,225.95	1,143.05	25,082.90
61101	Mobiliarios	17,725.95	1,143.05	16,582.90
61104	Equipos Informáticos	8,500.00	0.00	8,500.00
614	Intangibles	23,157.05	2,478.09	20,678.96
61403	Derechos de Propiedad Intelectual	23,157.05	2,478.09	20,678.96
Total Rubro		6,545,588.00	2,839,892.44	3,705,695.56
Total Cuenta		6,545,588.00	2,839,892.44	3,705,695.56
Total Especifico		6,545,588.00	2,839,892.44	3,705,695.56

F.Lic. Luis Alberto Avala Ruiz
JEFE UFI




F.Lic. Hugo Danilo Cartagena
CONTADOR

CONSEJO NACIONAL DE LA NIÑEZ Y DE LA ADOLESCENCIA
ESTADO DE EJECUCION PRESUPUESTARIA DE INGRESOS
Reporte Acumulado Del 1 de Enero al 30 de Junio del 2020
(EN DOLARES)

Institucional

CODIGO	CONCEPTO	PRESUPUESTO	DEVENGADO	SALDO PRESUPUESTARIO
16	TRANSFERENCIAS CORRIENTES	6,545,588.00	2,839,892.44	3,705,695.56
162	Transferencias Corrientes del Sector Público	6,545,588.00	2,839,892.44	3,705,695.56
1623100	Ramo de Educación	6,545,588.00	2,839,892.44	3,705,695.56
Total Rubro		6,545,588.00	2,839,892.44	3,705,695.56
Total Cuenta		6,545,588.00	2,839,892.44	3,705,695.56
Total Especifico		6,545,588.00	2,839,892.44	3,705,695.56



F. Lic. Luis Alberto Ayala Ruiz
JEFE UFI



F. Lic. Hugo Danilo Cartagena
CONTADOR

Consejo Nacional de la Niñez y de la Adolescencia
ESTADO DE RENDIMIENTO ECONOMICO
Del 1 de Enero al 30 de Junio del 2020
(EN DOLARES)

10/07/2020
Pag.1 de 2


GASTOS DE GESTION	CORRIENTE	ANTERIOR	INGRESOS DE GESTION	CORRIENTE	ANTERIOR
Gastos de Inversiones Públicas	73,962.71	0.00	Ingresos por Transferencias Corrientes Recibidas	2,886,142.84	0.00
Proyectos y Programas de fomento Diversos	73,962.71	0.00	Transferencias Corrientes del Sector Público	2,839,892.44	0.00
Gastos en Personal	2,386,933.05	0.00	Transferencias Corrientes del Sector Externo	46,250.40	0.00
Remuneraciones Personal Pannante	1,898,112.24	0.00	Ingresos por Actualizaciones y Ajustes	6,962.52	0.00
Remuneraciones Personal Eventual	71,568.93	0.00	Ajustes de Ejercicios Anteriores	6,962.52	0.00
Remuneraciones por Servicios Extraordinarios	2,368.08	0.00	TOTAL INGRESOS	2,893,105.36	0.00
Contrib. Patronales a Inst. de Seguridad Social Pública	133,730.23	0.00	RESULTADO DEL EJERCICIO	320,594.97	0.00
Contrib. Patronales a Inst de Seguridad Social Privadas	149,322.34	0.00	(TOTAL DE INGRESOS DE GESTION)	3,213,700.33	0.00
Indemnizaciones	18,843.23	0.00			
Otras Remuneraciones	112,948.00	0.00			
Gastos en Bienes de Consumo y Servicios	311,611.35	0.00			
Productos Alimenticios, Agropecuarios y forestales	5,818.00	0.00			
Productos Textiles y Vestuarios	292.23	0.00			
Materiales de Oficina, Productos de Papel e Impresos	16,289.74	0.00			
Productos de Cuero y caucho	688.20	0.00			
Productos Químicos, Combustibles y Lubricantes	21,267.56	0.00			
Minerales y Productos Derivados	2.00	0.00			
Materiales de Uso o Consumo	5,962.95	0.00			
Bienes de Uso y Consumo Diverso	20,579.55	0.00			
Servicios Básicos	61,421.20	0.00			
Mantenimiento y Reparación	15,798.56	0.00			
Servicios Comerciales	69,804.24	0.00			
Otros Servicios y Arrendamientos Diversos	427.00	0.00			
Arrendamientos y Derechos	49,763.38	0.00			
Pasajes y Viáticos	43,496.74	0.00			
Gastos en Bienes Capitalizables	1,143.05	0.00			
Maquinaria, Equipo y Mobiliario Diverso	1,143.05	0.00			
Gastos Financieros y Otros	4,208.59	0.00			
Primas y Gastos por Seguros y Comisiones Bancarias	196.68	0.00			
Impuestos, Tasas y Derechos	3,806.08	0.00			
Gastos Corrientes Diversos	205.83	0.00			
Gastos en Transferencias Otorgadas	65,280.00	0.00			
Transferencias Corrientes al Sector Privado	65,280.00	0.00			
Costos de Ventas y Cargos Calculados	370,601.58	0.00			
Amortización de Inversiones Intangibles	27,814.93	0.00			


Consejo Nacional de la Niñez y de la Adolescencia
ESTADO DE RENDIMIENTO ECONOMICO
Del 1 de Enero al 30 de Junio del 2020
(EN DOLARES)


10/07/2020


Pag. 2 de 2

GASTOS DE GESTION	CORRIENTES	ANTERIORI
Depreciación de Bienes de Uso	342,786.65	0.00
♦UB TOTAL GASTOS	3,213,700.33	0.00


F. Lic. Luis Alberto Ayala Ru
JEFE UFI




F. Lic. Hugo Danilo Cartagena Cruz
CONTADOR



Consejo Nacional de la Niñez y de la Adolescencia
ESTADO DE SITUACION FINANCIERA
 al 30 de Junio del 2020
 (EN DOLARES)

10/07/2020
 Pag.1 de 1

Recursos	Corriente
Fondos	209,262.8
Disponibilidades	96,370.99
Anticipos de Fondos	15,000.00
Deudores Monetarios	97,891.86
Inversiones Financieras	25,769.0
Deudores Financieros	6,432.79
Inversiones Intangibles	19,336.25
Inversiones en Existencias	76,430.6
Existencias Institucionales	76,430.63
Inversiones en Bienes de Uso	39,906,053.7
Bienes Depreciables	16,105,466.57
Bienes no Depreciables	23,800,587.20
Inversiones en Proyectos y Programas	1,895.9
Inversiones en Bienes de Uso Público	1,895.91
TOTAL RECURSOS	40,219,412.20

Obligaciones	Corriente
Deuda Corriente	188,789.0
Depósitos de Terceros	3,065.88
Acreedores Monetarios	185,723.21
Financiamiento de Terceros	9,441.2
Acreedores Financieros	9,441.27
SUBTOTAL	198,230.36
Patrimonio E estatal	40,341,776.811
Patrimonio	40,341,776.81
Resultado del Ejercicio	-320,594.97
SUB TOTAL	40,021,181.84
TOTAL OBLIGACIONES	40,219,412.20




F.Lic. Luis Alberto Ayala Ruiz
 JEFE UFI



F.Lic. Hugo Danilo Cartagena Cruz
 CONTADOR

