

CONSEJO NACIONAL DE LA NIÑEZ Y DE LA ADOLESCENCIA**ESTADO DE EJECUCION PRESUPUESTARIA DE EGRESOS**Reporte Acumulado Del 1 de Enero al 30 de Junio del 2020
(EN DOLARES)



CODIGO	CONCEPTO	CREDITO PRESUPUESTARIO	DEVENGADO	SALDO PRESUPUESTARIO
51	Remuneraciones	5,240,570.00	2,386,473.05	2,854,096.95
511	Remuneraciones Permanentes	4,157,847.72	1,898,112.24	2,259,735.48
51101	Sueldos	3,954,163.77	1,880,878.77	2,073,285.00
51103	Aguinaldos	168,547.40	456.26	168,091.14
51104	Sobresueldos	28,696.55	13,977.21	14,719.34
51105	Dietas	6,440.00	2,800.00	3,640.00
512	Remuneraciones Eventuales	321,564.51	71,448.93	250,115.58
51201	Sueldos	311,519.35	71,448.93	240,070.42
51203	Aguinaldos	10,045.16	0.00	10,045.16
513	Remuneraciones Extraordinarias	4,640.47	2,368.08	2,272.39
51301	Horas Extraordinarias	1,140.47	368.08	772.39
51302	Beneficios Extraordinarios	3,500.00	2,000.00	1,500.00
514	Contribuciones Patronales a Inst de Seg Social Públicas	288,435.14	133,430.23	155,004.91
51401	Por Remuneraciones Permanentes	274,054.51	129,856.51	144,198.00
51402	Por Remuneraciones Eventuales	14,287.86	3,543.47	10,744.39
51403	Por Remuneraciones Extraordinarias	92.77	30.25	62.52
515	Contribuciones Patronales a Inst de Seg Social Privadas	326,252.22	149,322.34	176,929.88
51501	Por Remuneraciones Permanentes	302,057.06	143,763.62	158,293.44
51502	Por Remuneraciones Eventuales	24,107.15	5,533.58	18,573.57
51503	Por Remuneraciones Extraordinarias	88.01	25.14	62.87
517	Indemnizaciones	18,843.23	18,843.23	0.00
51701	Al Personal de Servicios Permanentes	18,843.23	18,843.23	0.00
519	Remuneraciones Diversas	122,986.71	112,948.00	10,038.71
51901	Honorarios	34,236.71	24,198.00	10,038.71
51999	Remuneraciones Diversas	88,750.00	88,750.00	0.00
54	Adquisiciones de Bienes y Servicios	1,114,710.00	343,209.37	771,500.63
541	Bienes de Uso y Consumo	218,031.31	102,498.25	115,533.06
54101	Productos Alimenticios para Personas	25,409.61	4,995.21	20,414.40
54104	Productos Textiles y Vestuarios	22,513.17	521.67	21,991.50
54105	Productos de Papel y Cartón	25,904.79	10,381.40	15,523.39
54106	Productos de Cuero y Caucho	678.05	0.00	678.05
54107	Productos Químicos	7,391.24	4,832.09	2,559.15
54108	Productos Farmacéuticos y Medicinales	540.00	0.00	540.00
54109	Llantas y Neumáticos	7,374.60	4,710.60	2,664.00
54110	Combustibles y Lubricantes	41,187.48	40,937.48	250.00
54111	Minerales no Metálicos y Productos Derivados	200.00	0.00	200.00
54112	Minerales Metálicos y Productos Derivados	202.00	2.00	200.00

CONSEJO NACIONAL DE LA NIÑEZ Y DE LA ADOLESCENCIA**ESTADO DE EJECUCION PRESUPUESTARIA DE EGRESOS**Reporte Acumulado Del 1 de Enero al 30 de Junio del 2020
(EN DOLARES)

CODIGO	CONCEPTO	CREDITO PRESUPUESTARIO	DEVENGADO	SALDO PRESUPUESTARIO
54113	Materiales e Instrumental de Laboratorios y uso Médico	8,814.17	4,939.17	3,875.00
54114	Materiales de Oficina	3,547.64	3,297.64	250.00
54115	Materiales Informáticos	6,108.18	5,908.18	200.00
54116	Libros, Textos, Útiles de Enseñanza y Publicaciones	4,620.00	280.00	4,340.00
54118	Herramientas, Repuestos y Accesorios	447.82	247.82	200.00
54119	Materiales Eléctricos	1,027.40	827.40	200.00
54199	Bienes de Uso y Consumo Diversos	62,065.16	20,617.59	41,447.57
542	Servicios Básicos	143,165.63	61,421.20	81,744.43
54201	Servicios de Energía Eléctrica	68,219.82	49,053.80	19,166.02
54202	Servicios de Agua	3,438.33	845.71	2,592.62
54203	Servicios de Telecomunicaciones	71,204.58	11,486.09	59,718.49
54204	Servicios de Correos	302.90	35.60	267.30
543	Servicios Generales y Arrendamientos	660,164.84	135,793.18	524,371.66
54301	Mantenimientos y Reparaciones de Bienes Muebles	16,284.20	1,625.30	14,658.90
54302	Mantenimientos y Reparaciones de Vehículos	34,646.61	14,173.26	20,473.35
54303	Mantenimientos y Reparaciones de Bienes Inmuebles	5,500.00	0.00	5,500.00
54305	Servicios de Publicidad	183,465.00	0.00	183,465.00
54306	Servicios de Vigilancia	207,648.00	68,128.00	139,520.00
54307	Servicios de Limpiezas y Fumigaciones	2,650.00	0.00	2,650.00
54308	Servicios de Lavanderías y Planchado	150.00	0.00	150.00
54310	Servicios de Alimentación	13,407.13	763.13	12,644.00
54313	Impresiones, Publicaciones y Reproducciones	30,984.15	913.11	30,071.04
54316	Arrendamiento de Bienes Muebles	16,909.96	5,272.90	11,637.06
54317	Arrendamiento de Bienes Inmuebles	108,842.52	44,490.48	64,352.04
54399	Servicios Generales y Arrendamientos Diversos	39,677.27	427.00	39,250.27
544	Pasajes y Viáticos	73,070.22	43,496.74	29,573.48
54401	Pasajes al Interior	5,485.74	2,111.74	3,374.00
54402	Pasajes al Exterior	50.00	0.00	50.00
54403	Viáticos por Comisión Interna	67,534.48	41,385.00	26,149.48
545	Consultorías, Estudios e Investigaciones	20,278.00	0.00	20,278.00
54503	Servicios Jurídicos	6,328.00	0.00	6,328.00
54504	Servicios de Contabilidad y Auditoría	3,000.00	0.00	3,000.00
54505	Servicios de Capacitación	2,050.00	0.00	2,050.00
54599	Consultorías, Estudios e Investigaciones Diversas	8,900.00	0.00	8,900.00
55	Gastos Financieros y Otros	49,755.00	41,308.88	8,446.12
555	Impuestos, Tasas y Derechos	10,003.67	3,806.08	6,197.59
55508	Derechos	1,737.07	1,354.08	382.99

CONSEJO NACIONAL DE LA NIÑEZ Y DE LA ADOLESCENCIA
ESTADO DE EJECUCION PRESUPUESTARIA DE EGRESOS
Reporte Acumulado Del 1 de Enero al 30 de Junio del 2020
(EN DOLARES)

CODIGO	CONCEPTO	CREDITO PRESUPUESTARIO	DEVENGADO	SALDO PRESUPUESTARIO
55599	Impuestos, Tasas y Derechos Diversos	8,266.60	2,452.00	5,814.60
556	Seguros, Comisiones y Gastos Bancarios	39,191.79	37,296.97	1,894.82
55601	Primas y Gastos de Seguros de Personas	2,754.05	2,754.05	0.00
55602	Primas y Gastos de Seguros de Bienes	36,437.74	34,542.92	1,894.82
557	Otros Gastos no Clasificados	559.54	205.83	353.71
55799	Gastos Diversos	559.54	205.83	353.71
56	Transferencias Corrientes	91,170.00	65,280.00	25,890.00
563	Transferencias Corrientes al Sector Privado	91,170.00	65,280.00	25,890.00
56304	A Personas Naturales	91,170.00	65,280.00	25,890.00
61	Inversiones en Activos Fijos	49,383.00	3,621.14	45,761.86
611	Bienes Muebles	26,225.95	1,143.05	25,082.90
61101	Mobiliarios	17,725.95	1,143.05	16,582.90
61104	Equipos Informáticos	8,500.00	0.00	8,500.00
614	Intangibles	23,157.05	2,478.09	20,678.96
61403	Derechos de Propiedad Intelectual	23,157.05	2,478.09	20,678.96
Total Rubro		6,545,588.00	2,839,892.44	3,705,695.56
Total Cuenta		6,545,588.00	2,839,892.44	3,705,695.56
Total Especifico		6,545,588.00	2,839,892.44	3,705,695.56

F.Lic. Luis Alberto Avala Ruiz
JEFE UFI





F.Lic. Hugo Danilo Cartagena
CONTADOR

CONSEJO NACIONAL DE LA NIÑEZ Y DE LA ADOLESCENCIA
ESTADO DE EJECUCION PRESUPUESTARIA DE INGRESOS
Reporte Acumulado Del 1 de Enero al 30 de Junio del 2020
(EN DOLARES)

Institucional

CODIGO	CONCEPTO	PRESUPUESTO	DEVENGADO	SALDO PRESUPUESTARIO
16	TRANSFERENCIAS CORRIENTES	6,545,588.00	2,839,892.44	3,705,695.56
162	Transferencias Corrientes del Sector Público	6,545,588.00	2,839,892.44	3,705,695.56
1623100	Ramo de Educación	6,545,588.00	2,839,892.44	3,705,695.56
Total Rubro		6,545,588.00	2,839,892.44	3,705,695.56
Total Cuenta		6,545,588.00	2,839,892.44	3,705,695.56
Total Especifico		6,545,588.00	2,839,892.44	3,705,695.56



F. Lic. Luis Alberto Ayala Ruiz
JEFE UFI



F. Lic. Hugo Da7lilo Cartagen
CONTADOR