

La inversión en la niñez y en la adolescencia en El Salvador, 2017 – 2021



Noviembre, 2022

La inversión en la niñez y en la adolescencia en El Salvador, 2017 – 2021



Evaluación de los presupuestos públicos y de las prioridades de inversión para la garantía de los derechos de las niñas, niños y adolescentes en El Salvador 2017 – 2021

Contenido

- Objetivos
- Estructura del informe
- Esbozo metodológico
- Principales hallazgos del estudio
- Recomendaciones

Objetivos

- General:
 - Analizar el presupuesto del Estado salvadoreño desde un enfoque de derechos de la niñez y la adolescencia, para hacer recomendaciones de mejora en la distribución y ejecución de recursos.
- Específicos:
 - Consolidar una metodología de análisis de los presupuestos públicos.
 - Definir los niveles de inversión pública en niñez y adolescencia.
 - Realizar recomendaciones de mejora en la distribución de recursos estatales y en su ejecución.

Estructura del informe

- Presentación
- Introducción
- Marco teórico
- Marco normativo
- La inversión en niñez en El Salvador
- Recomendaciones
- Bibliografía
- Anexos
 - Anexo 1: Metodología de cálculo
 - Anexo 2: Tablas estadísticas

Metodología

- Delimitación de la población objetivo:
 - Niñas, niños y adolescentes = 0 a 17 años
 - Mujeres en estado de embarazo = 10 a 49 años
- Períodos fiscales considerados:
 - 2017, 2019 y 2021
- Definición de la muestra de instituciones a incluir: 129, debido a la disponibilidad de información
- Recolección y sistematización de presupuestos votados

- Clasificación de instituciones según las tipologías de presupuestos: directo, indirecto y nulo
- Cálculo de ratios según tipología de presupuesto
- Determinación y aplicación de ratios a instituciones con inversión difusa
- Cálculo de inversión en niñas, niños y adolescentes por institución
- Estimación de ratios de segundo nivel (por sexo y zona geográfica)
- Generación de indicadores y tablas estadísticas
- Análisis de los resultados
- Conclusiones y recomendaciones

Clasificación
de las
instituciones

Aplicación de
un ratio

Cálculo de
inversión en
NNA

Cálculo de
inversión de
segundo nivel

CONNA → Directo

MJSP → Indirecto

MRREE → Indirecto

BCR → Nulo

Directo: $r = 1$

Nulo: $r = 0$

Indirecto:

$$R_{IIIa} = \frac{\text{Población de NNA}}{\text{Población de 0 a 29 años}}$$

$$R_{IIIb} = \frac{\text{Población adolescente (15 a 17 años)}}{\text{Población teóricamente activa (15 a 64 años)}}$$

$$R_{IIIc} = \frac{\text{Población de NNA}}{\text{Población Total}}$$

$$RIIIId = \frac{\text{Población mujeres embarazadas}}{\text{Población mujeres (10 a 49 años)}}$$

Monto de
inversión en
NNA por
institución (\$)

Monto de
inversión en NNA
por institución (\$),
desagregada por
sexo y zona
geográfica

Tipos de instituciones

Su actividad fundamental está relacionada totalmente con el ejercicio de los derechos de la niñez y la adolescencia

Vínculo directo

La actividad de estas instituciones cubre de forma parcial a la niñez y la adolescencia, o lo hace de forma indirecta a través de la provisión de bienes y servicios a los hogares

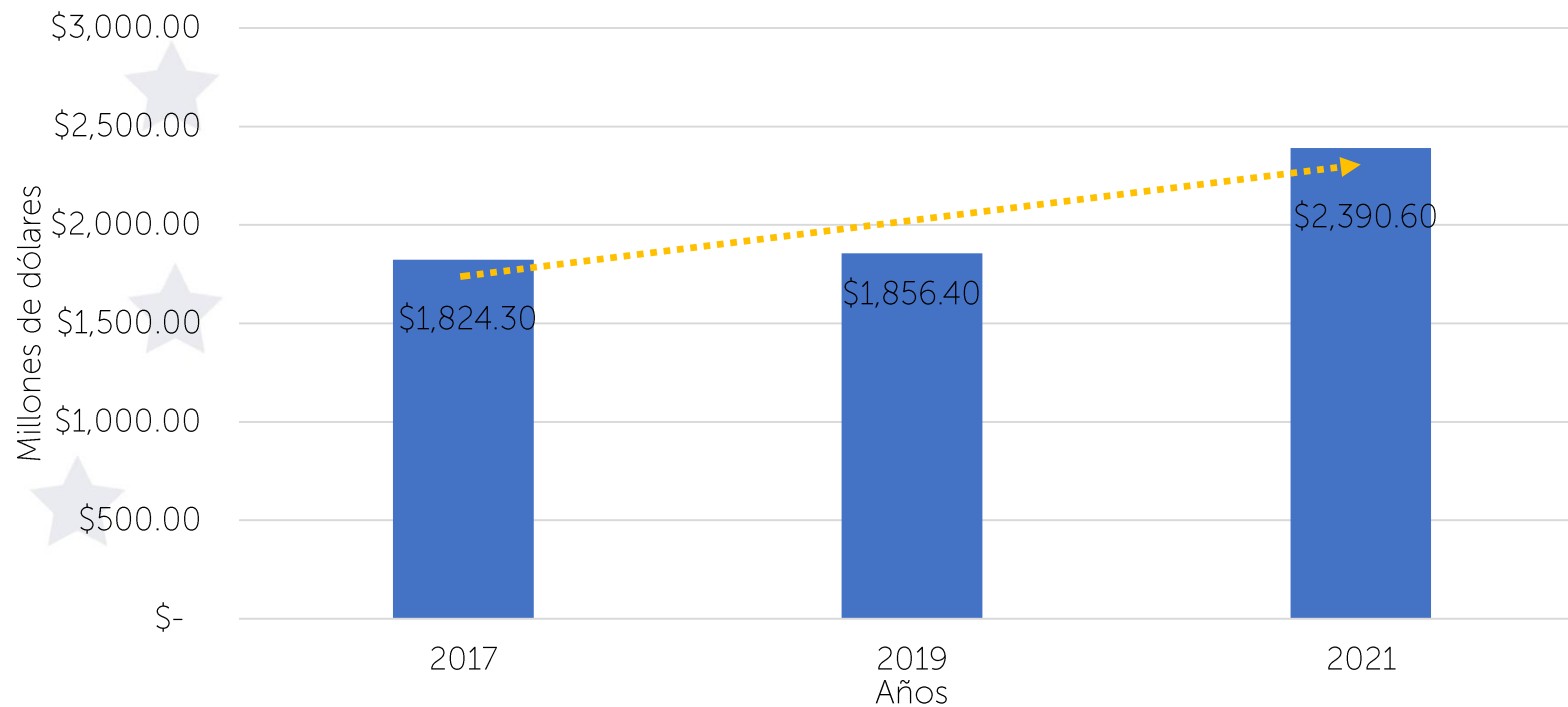
Vínculo indirecto

Las labores de estas instituciones no tienen relación con la garantía de derechos de la niñez y la adolescencia

Vínculo nulo

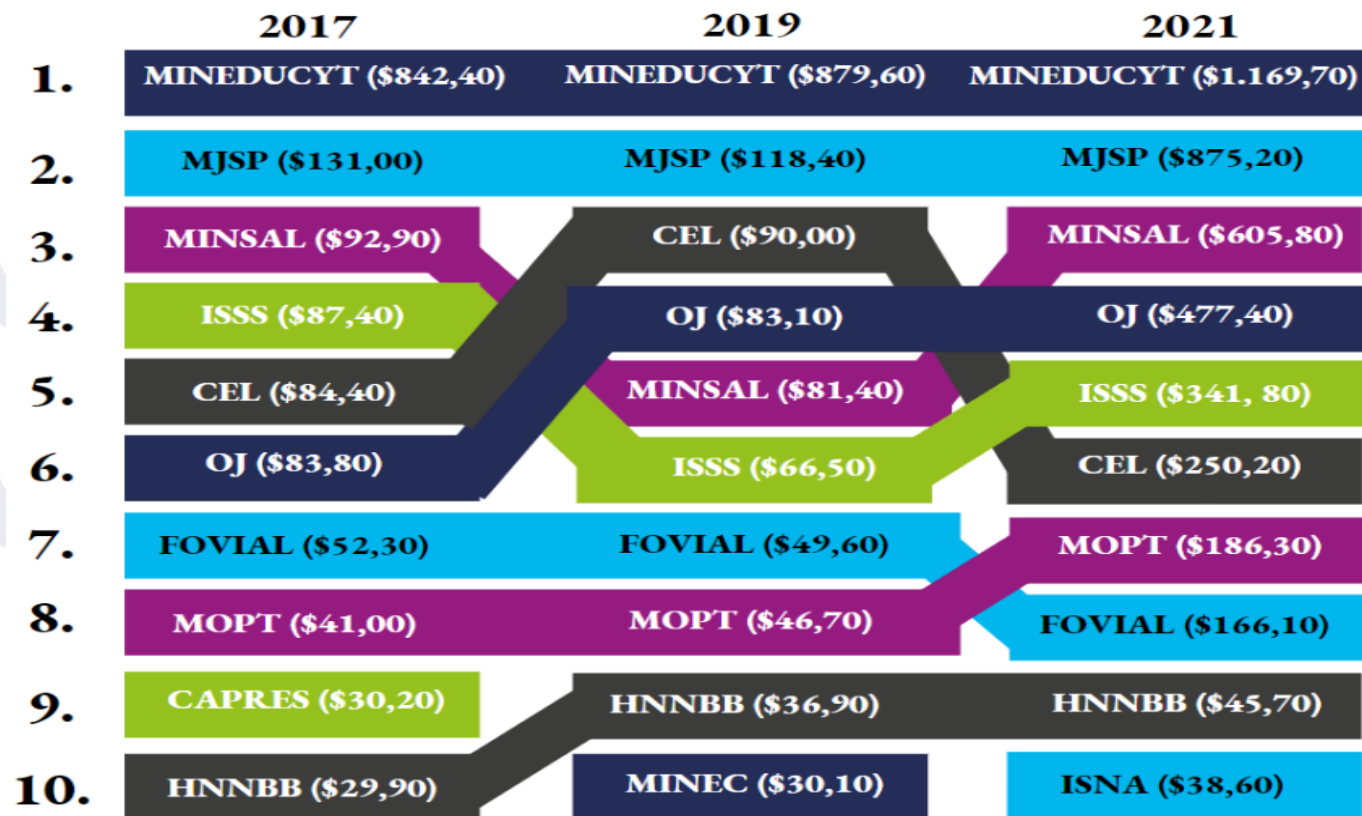
Hallazgos

Evolución de la inversión total en niñez y adolescencia, El Salvador 2017 – 2021



Fuente: elaboración propia con datos del Ministerio de Hacienda.

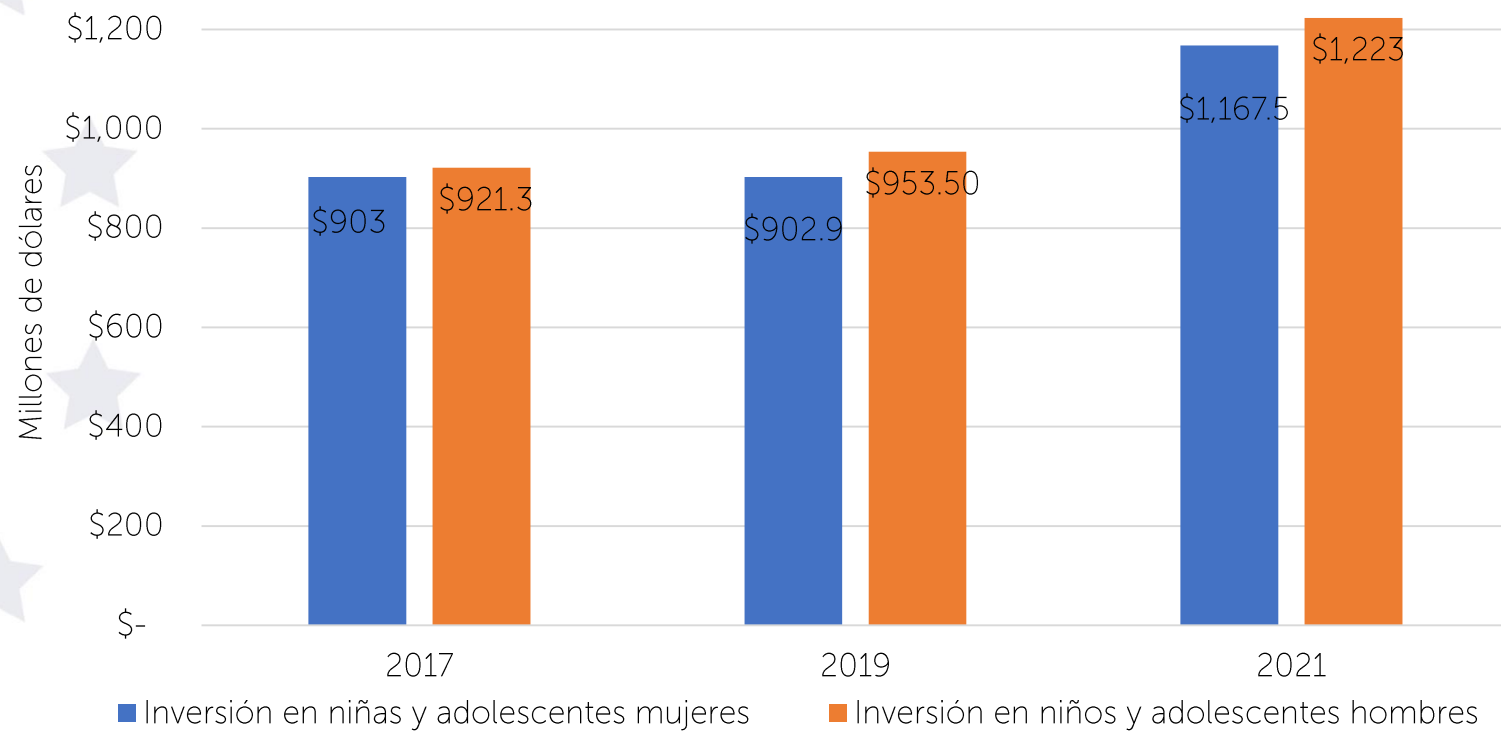
Instituciones con mayor inversión en niñez y adolescencia, El Salvador 2017 – 2021



Cifras expresadas en millones de dólares

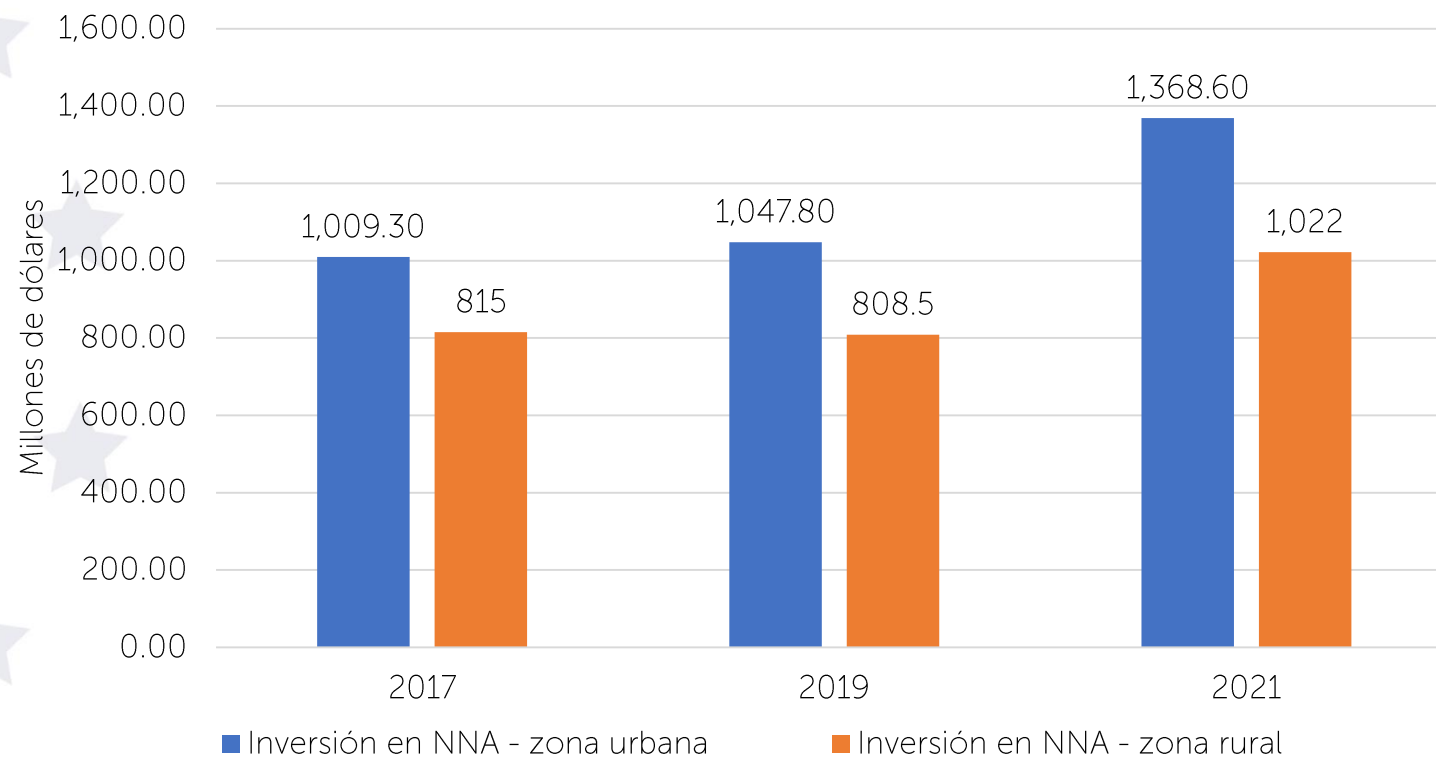
Fuente: elaboración propia con datos del Ministerio de Hacienda.

Evolución de la inversión en niñez y adolescencia por sexo, El Salvador 2017 – 2021



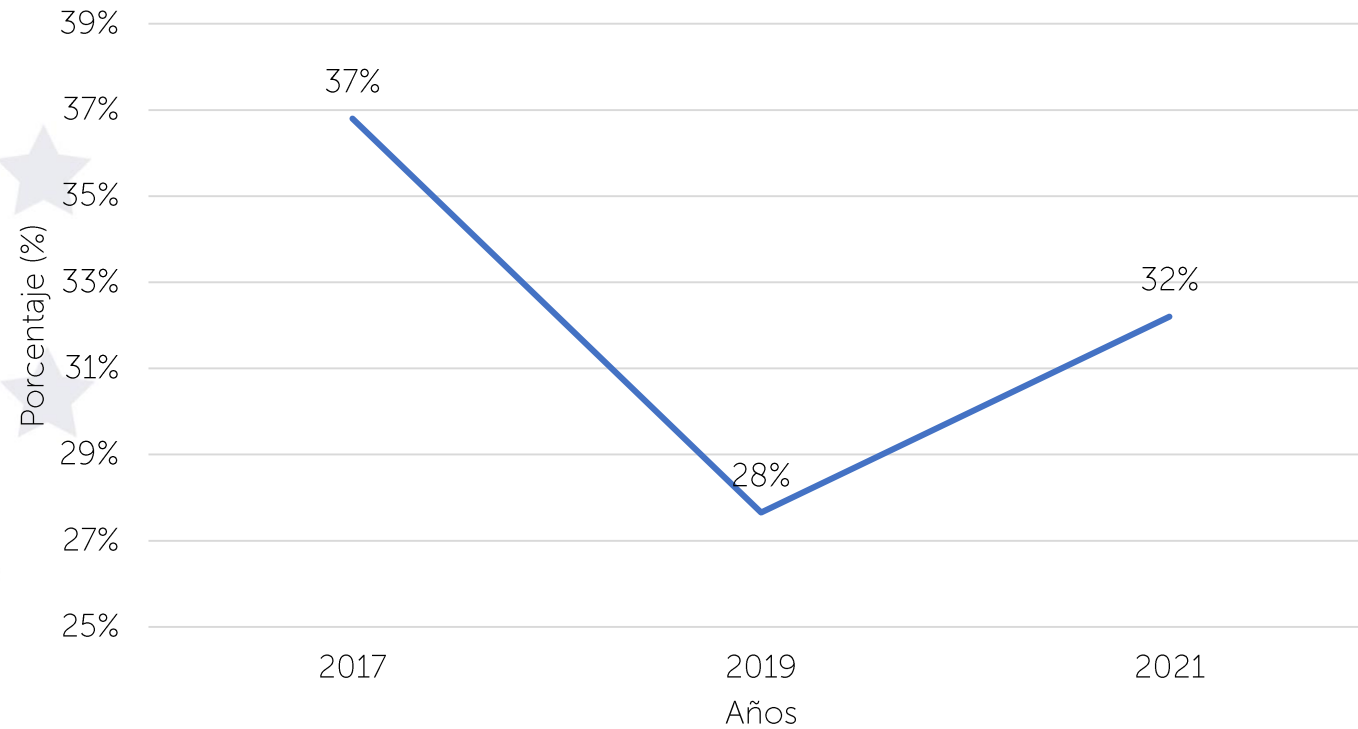
Fuente: elaboración propia con datos del Ministerio de Hacienda.

Evolución de la inversión en niñez y adolescencia por zona geográfica, El Salvador 2017 – 2021



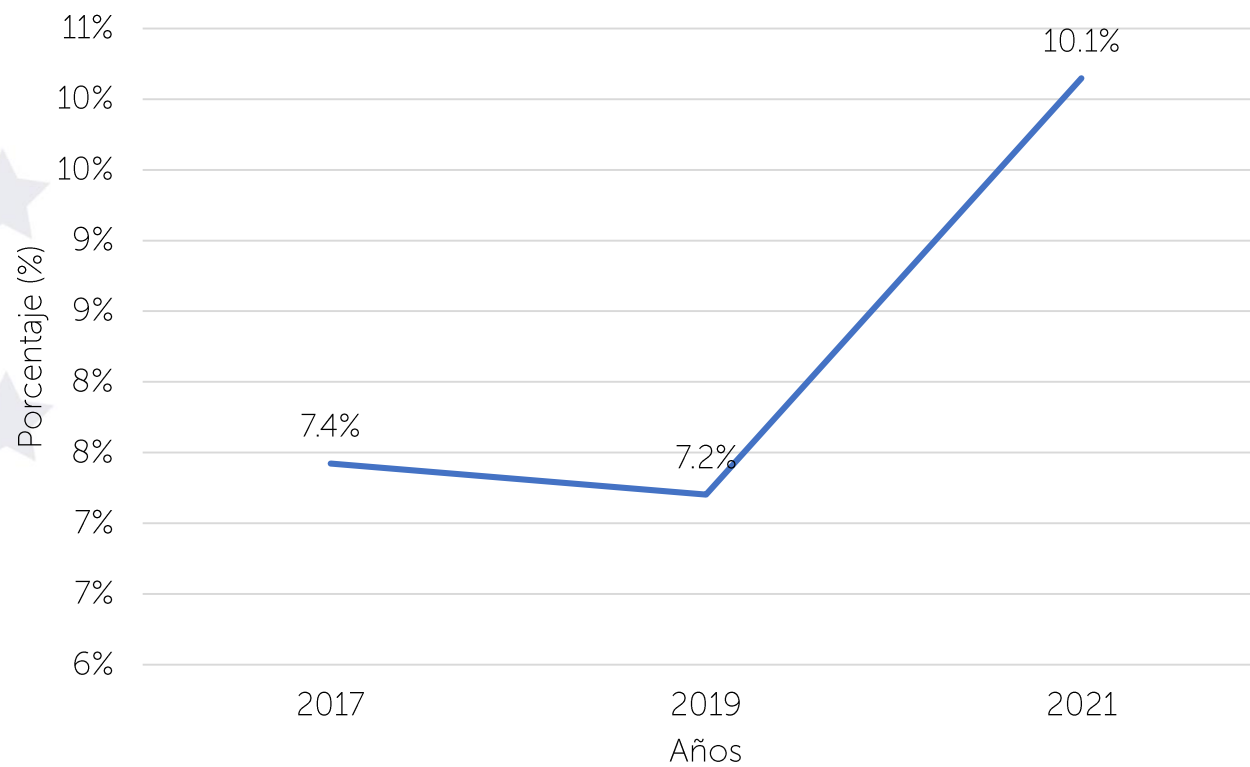
Fuente: elaboración propia con datos del Ministerio de Hacienda.

Evolución de la inversión en niñez y adolescencia en relación al Presupuesto General de la Nación, El Salvador 2017 – 2021



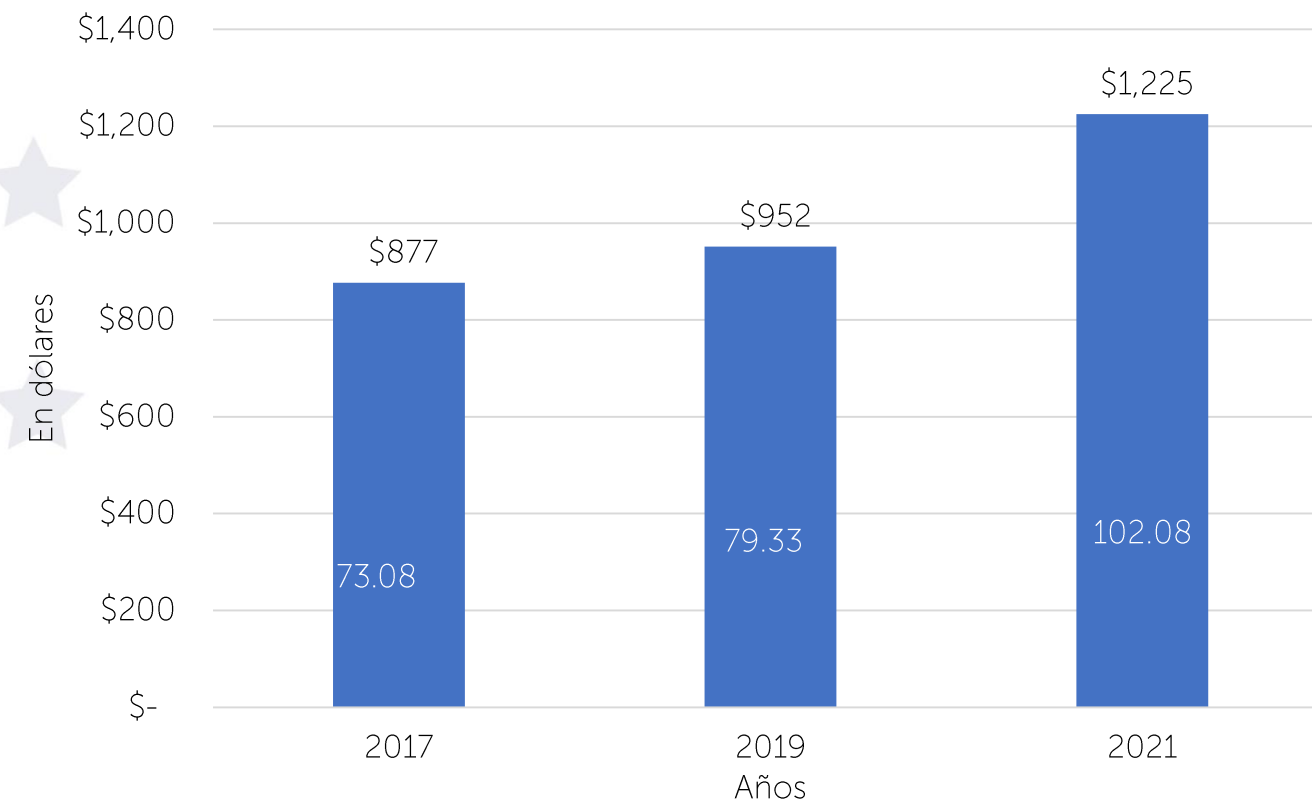
Fuente: elaboración propia con datos del Ministerio de Hacienda.

Evolución de la inversión en niñez y adolescencia en relación al PIB, El Salvador 2017 – 2021



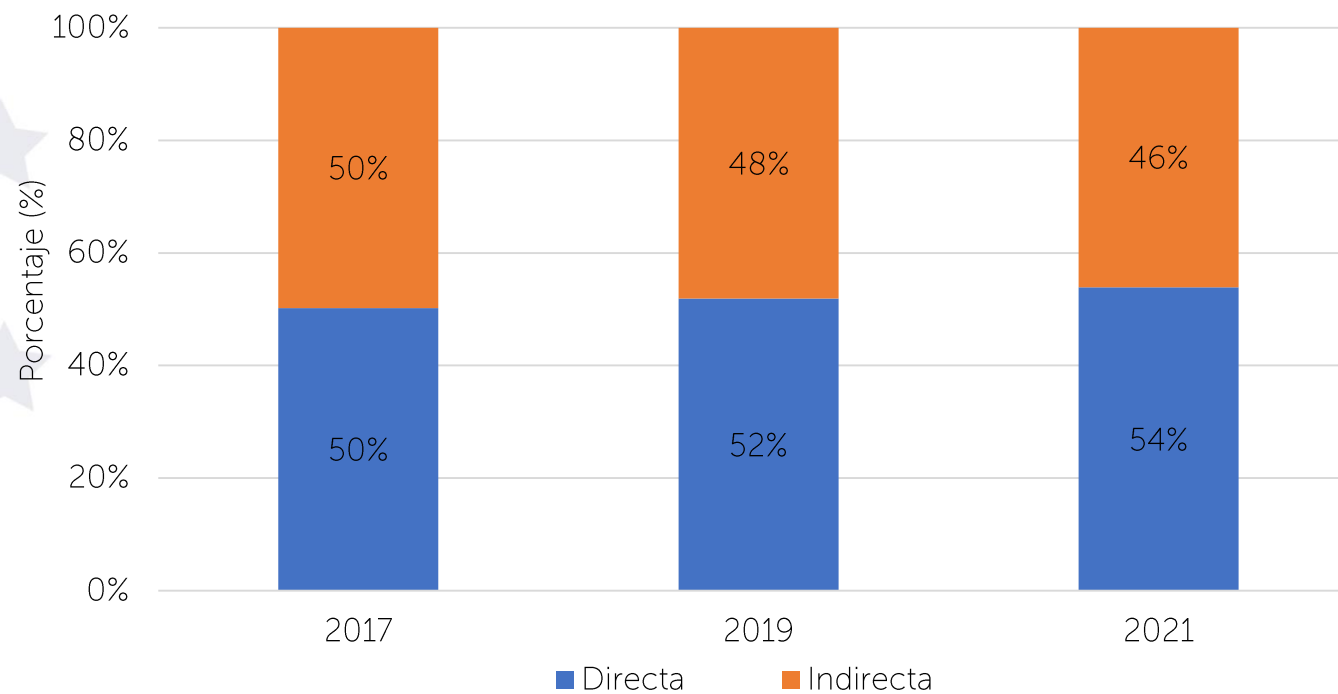
Fuente: elaboración propia con datos del Ministerio de Hacienda.

Evolución de la inversión en niñez y adolescencia per cápita, El Salvador 2017 – 2021



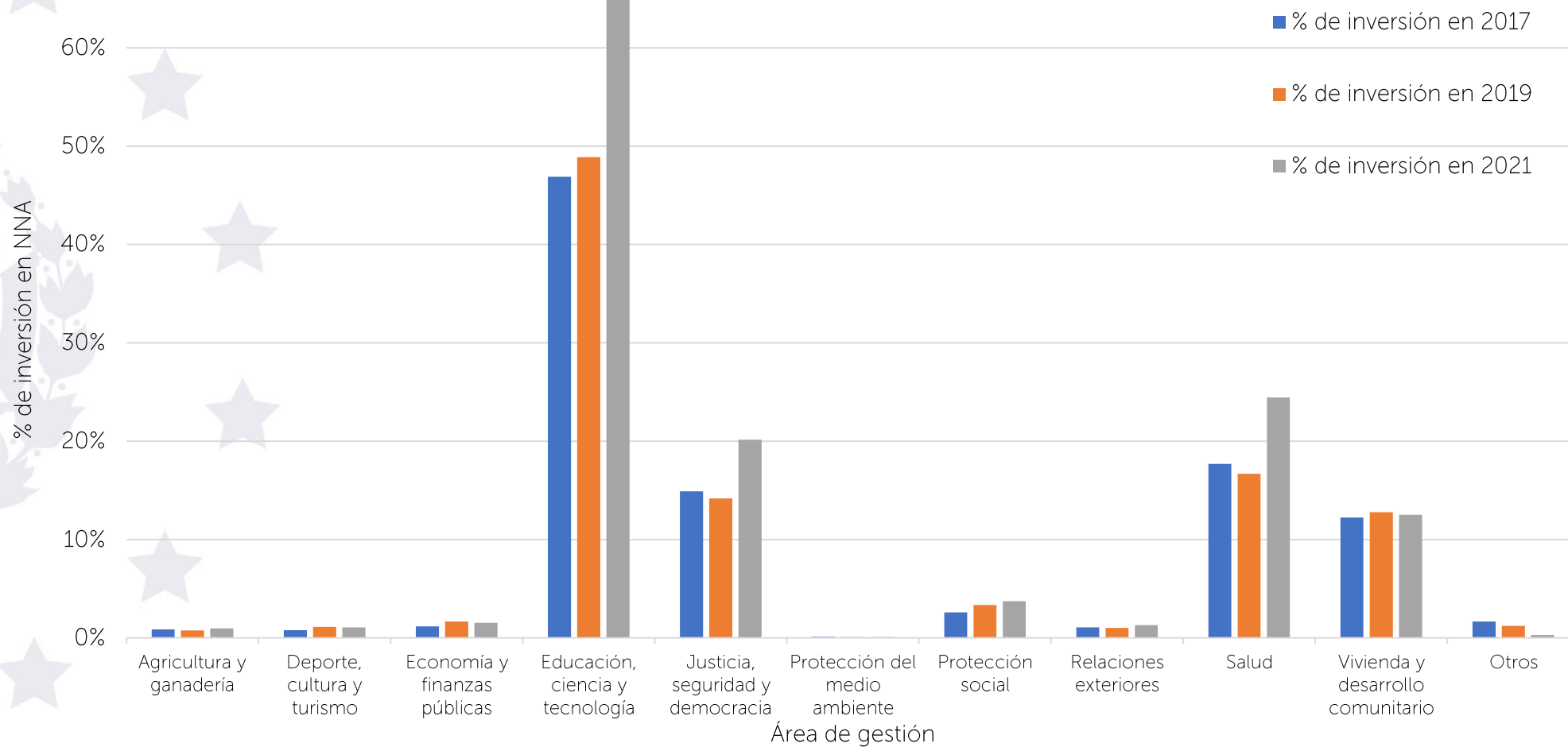
Fuente: elaboración propia con datos del Ministerio de Hacienda.

Evolución de la inversión en niñez y adolescencia según tipo de inversión, El Salvador 2017 – 2021



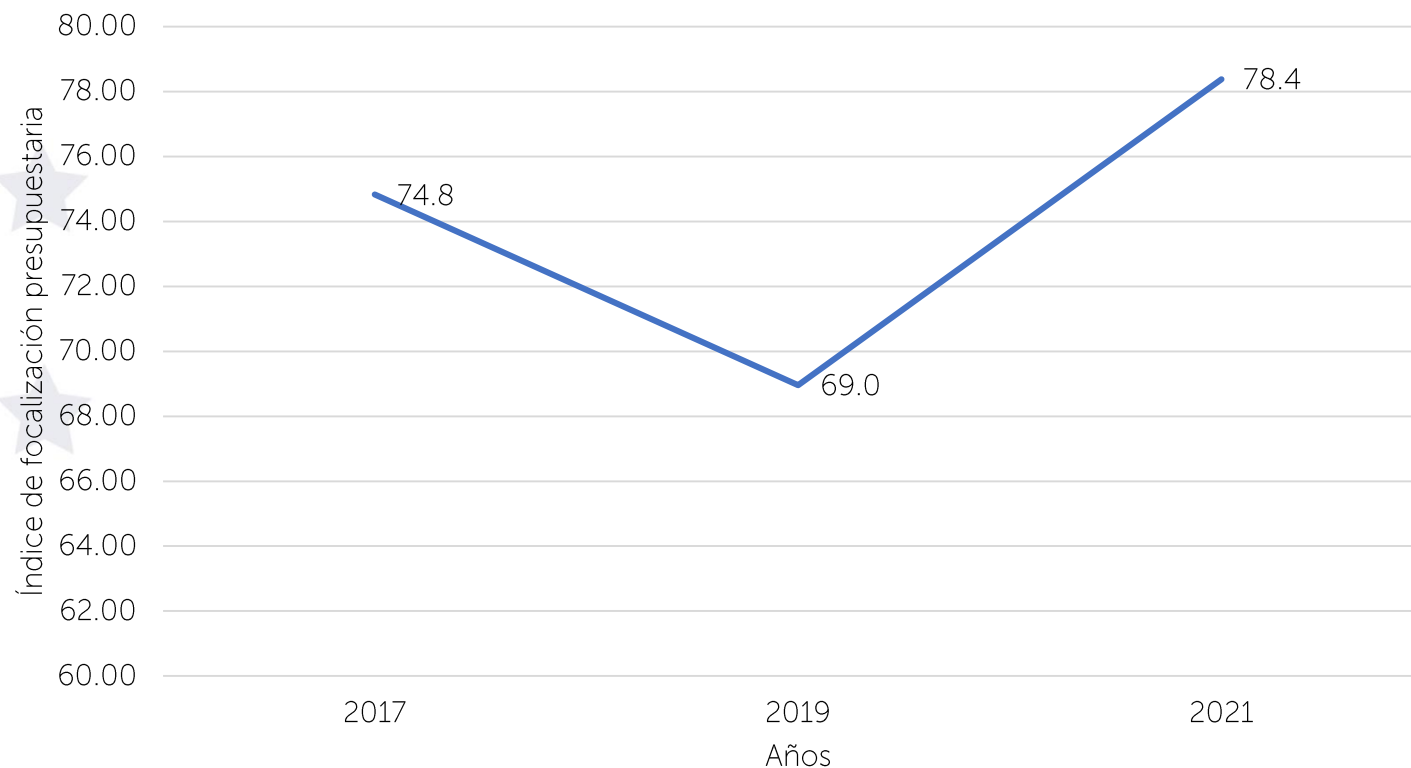
Fuente: elaboración propia con datos del Ministerio de Hacienda.

Evolución del porcentaje de inversión en niñez y adolescencia según área de gestión, El Salvador 2017 – 2021



Fuente: elaboración propia con datos del Ministerio de Hacienda.

Evolución del índice de focalización presupuestaria en la inversión en niñez y adolescencia, El Salvador 2017 – 2021



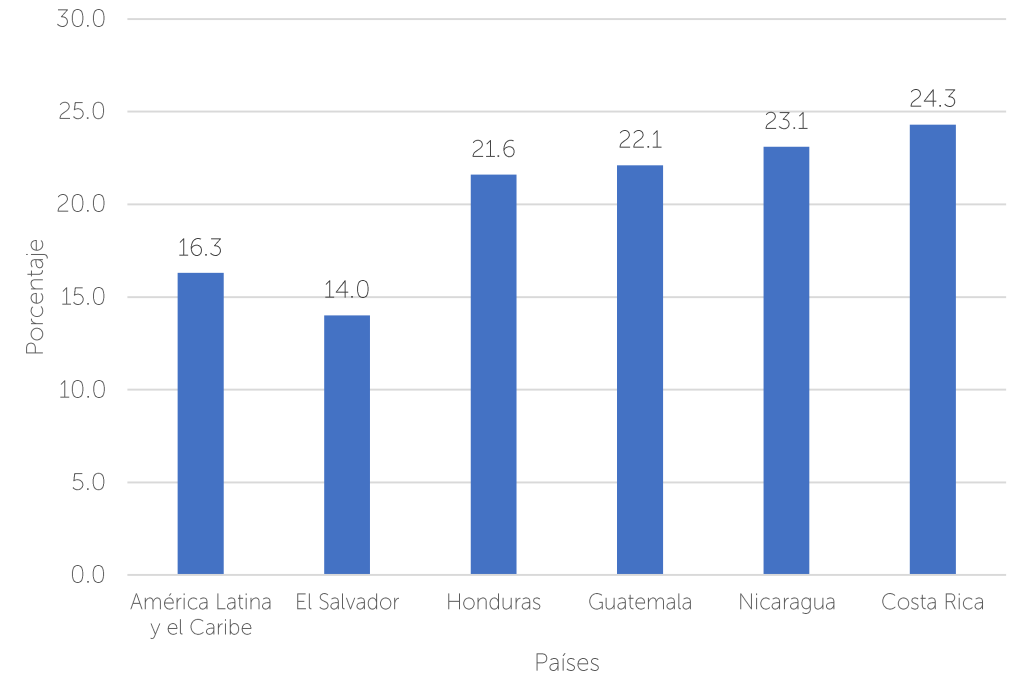
Fuente: elaboración propia con datos del Ministerio de Hacienda.

Recomendaciones

Asignación presupuestaria

1. Mayor asignación presupuestaria a instituciones garantes de derechos de la niñez y la adolescencia.
2. Mayor asignación presupuestaria a programas de prevención de la violencia.
3. Mayor asignación presupuestaria al ramo de salud.
4. Mayor asignación presupuestaria al ramo de educación.
5. Mayor asignación presupuestaria al ramo de seguridad.
6. Disminución paulatina del presupuesto militar y reorientación hacia otros ramos.
7. Disminución del presupuesto suntuario en la administración pública.

Porcentaje del presupuesto asignado a educación, promedio 2010 – 2019



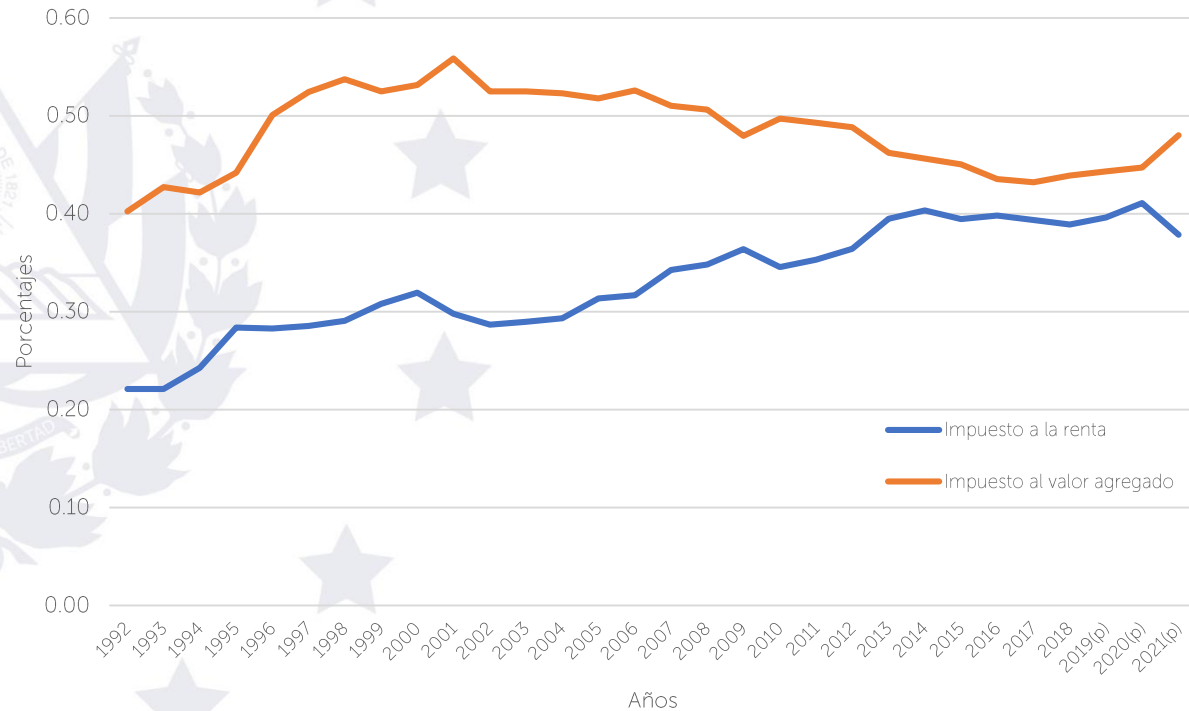
Fuente: Elaboración propia con información de Banco Mundial.



Ejecución presupuestaria

8. Garantizar la progresividad del gasto (inversión pública)
9. Impulsar la calidad de la ejecución presupuestaria
10. Mejorar los mecanismos de monitoreo de corto plazo de la ejecución presupuestaria

Participación de los impuestos a la renta y al valor agregado en el monto total de tributos, El Salvador 1992 - 2021



Fuente: Elaboración propia con información del BCR.

Medidas macro de política pública

11. Promover la progresividad del sistema tributario
12. Implementación de impuesto específico para el desarrollo de la niñez
13. Coordinación de políticas económicas y sociales con medidas focalizadas para los hogares y población en situación de vulnerabilidad
14. Renegociación de la deuda externa y búsqueda de nuevas fuentes de financiamiento

Oferta programática de atención especializada

15. Apertura de programas especializados con un enfoque territorial y descentralizado
16. Ampliar espacios de atención y participación para adolescentes y jóvenes
17. Garantizar el financiamiento oportuno de los planes nacionales y de los programas especializados ya en desarrollo

Otros aspectos de la administración pública

18. Incorporación de nuevas tecnologías en la administración presupuestaria de las instituciones
19. Estandarización de criterios de gasto en materia de derechos humanos
20. Transversalización de la perspectiva de género en los presupuestos públicos
21. Promover la gestión participativa de los presupuestos públicos
22. Continuar el proceso de implementación de presupuestos por resultados

La inversión en la niñez y la adolescencia en El Salvador, 2021

Agosto, 2022

