



Casos recibidos en el mes de julio 2014



Presuntas víctimas reportadas					
Número de casos recibidos	Grupo Etario				Niñas, Niños y Adolescentes
	Sexo Femenino		Sexo Masculino		
	Niñas 0-12 Años	Las Adolescentes 13-18 Años	Niños 0-12 Años	Los Adolescentes 13-18 Años	
1660	324 17.8 %	706 38.9 %	328 18.1 %	459 25.3 %	1817
	Total Femenino	1030 56.7 %	Total Masculino	787 43.3 %	

Derechos más vulnerados		
Derecho Vulnerado	Cantidad	Porcentaje
37.- Derecho a la Integridad Personal	1216	73.3
21.- Derecho a la salud	154	9.3
43.- Protección especial frente al traslado y retención ilícitos	213	12.8
81.- Derecho a la educación y cultura	20	1.2
16.- Derecho a la vida	29	1.7
79.- Derecho a mantener relaciones personales con su madre y padre	6	0.4
Otros	22	1.3
Total	1660	

Improponibilidades	Audiencias	Medidas Administrativas
69	427	1284

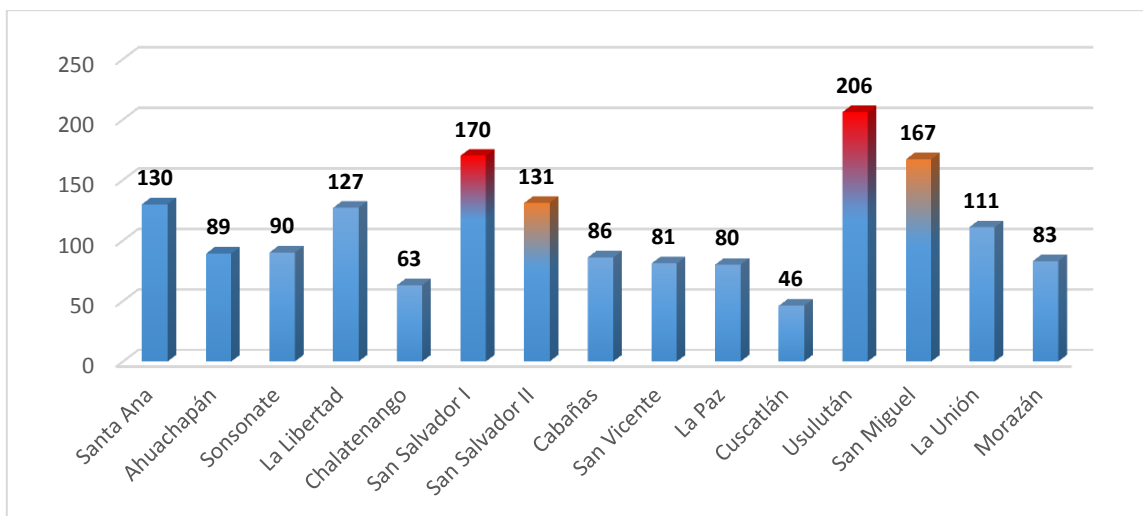
Sanciones Impuestas	Tipo de Faltas
0	0

Nota: No se registran Sanciones Impuestas en el mes de julio 2014

INFORME MENSUAL DE CASOS RECIBIDOS

I. TOTAL DE CASOS RECIBIDOS EN EL MES JULIO 2014.

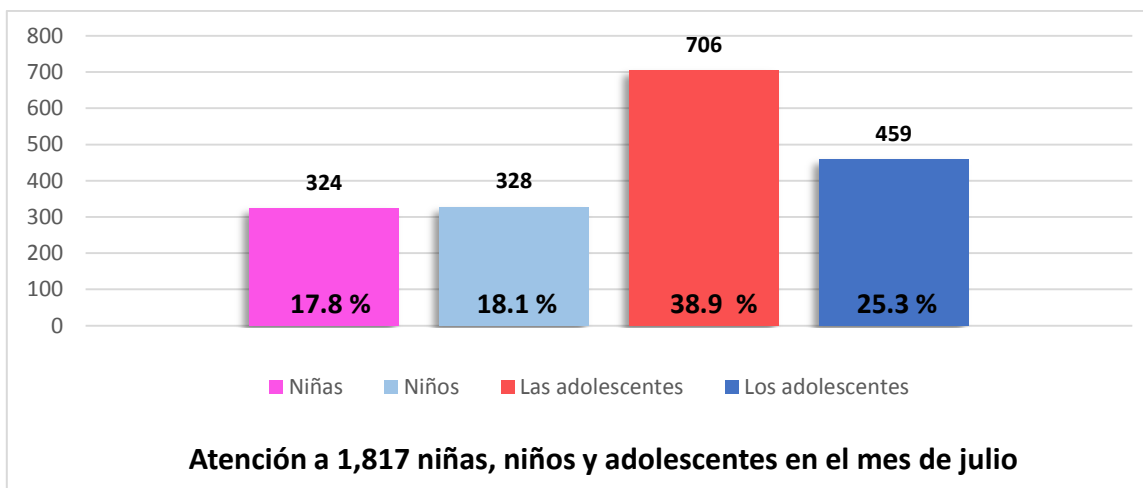
En el mes de julio, las Juntas de Protección de la Niñez y de la Adolescencia, recibieron un total de **1,660** casos.



*Las Juntas de protección de Usulután y San Miguel en la zona oriental reportan el mayor número de casos. En la zona central San Salvador I y San Salvador II.

II. CANTIDAD DE NIÑAS, NIÑOS, ADOLESCENTES ATENDIDOS EN JULIO 2014.

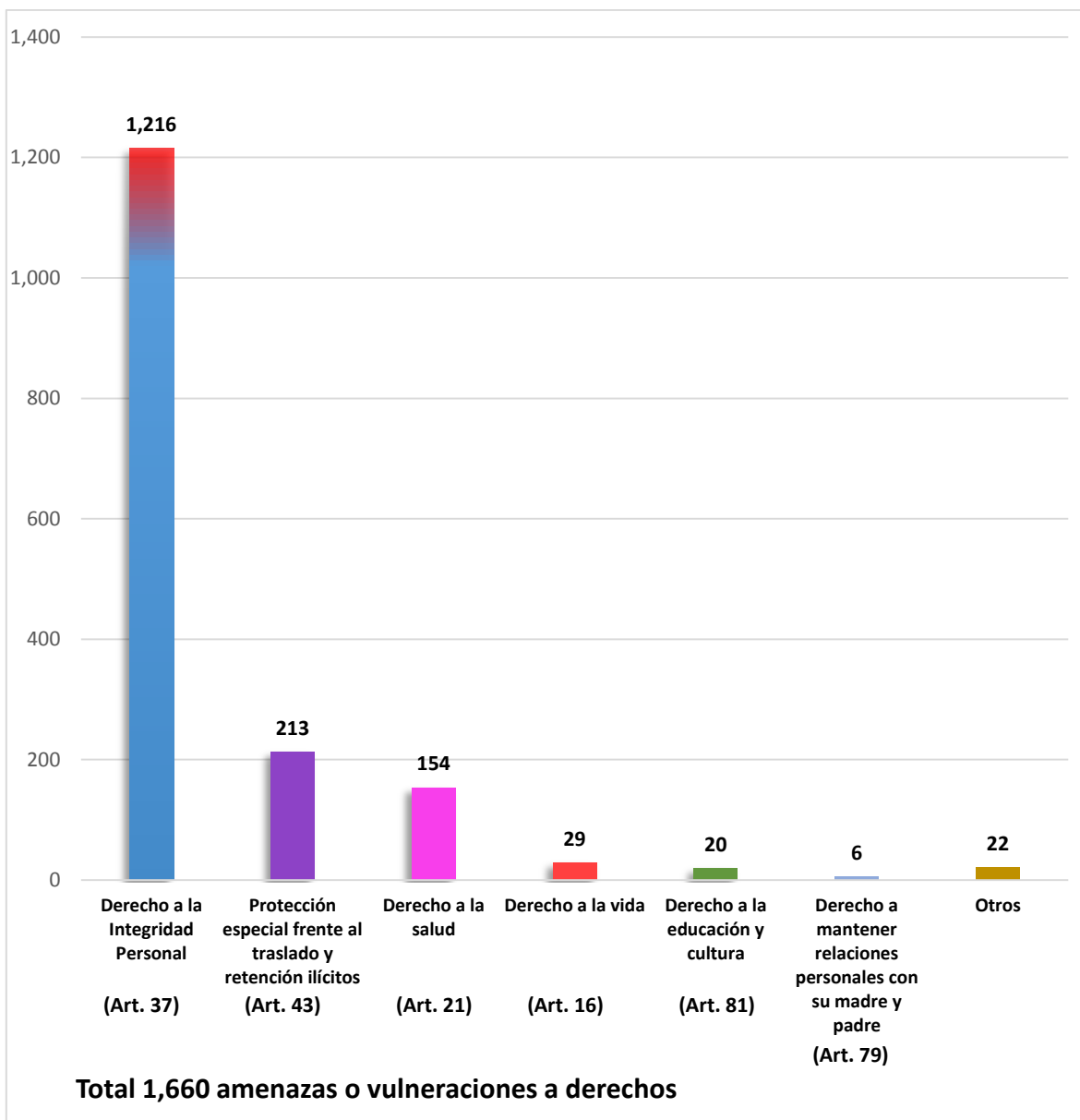
Del total de casos recibidos en el mes de julio, se han atendido a **1,817** niñas, niños y adolescentes. La mayor cantidad de población atendida son las adolescentes, las cuales asciende a 706; seguido de los adolescentes con 459.



Fuente: Registro de Medidas y Sanciones. CONNA 2014
Unidad de Información y Análisis, Subdirección de Políticas

III. DERECHOS CON MAYOR INCIDENCIA DE CASOS RECIBIDOS EN LAS JUNTAS DE PROTECCIÓN DE LA NIÑEZ Y DE LA ADOLESCENCIA, JULIO 2014.

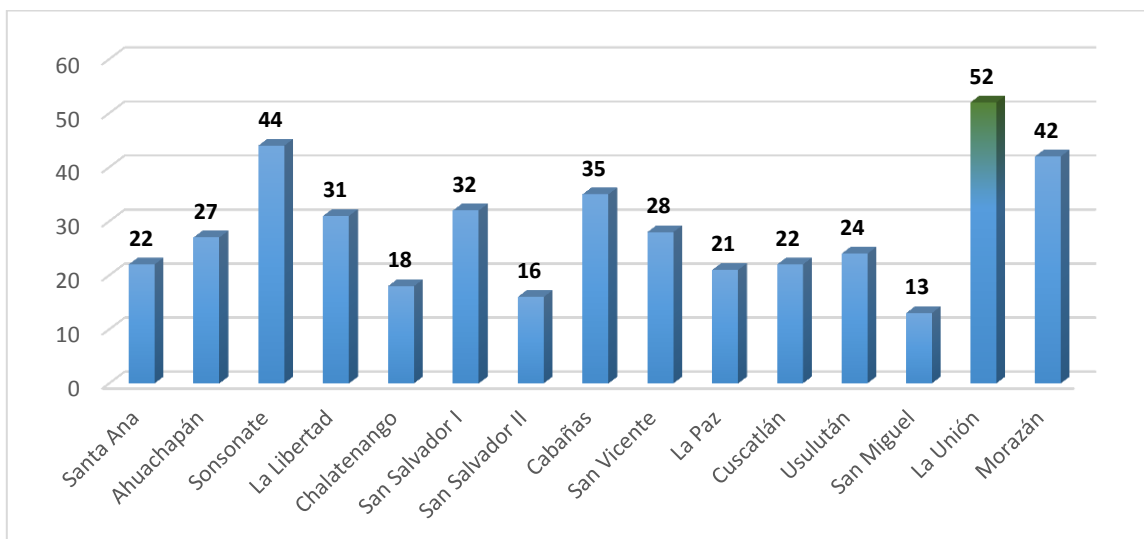
De **1,660** denuncias recibidas en julio, el derecho a la integridad personal es el más denunciado por su presunta amenaza o violación con un total de **1,216** casos.



Fuente: Registro de Medidas y Sanciones. CONNA 2014
Unidad de Información y Análisis, Subdirección de Políticas

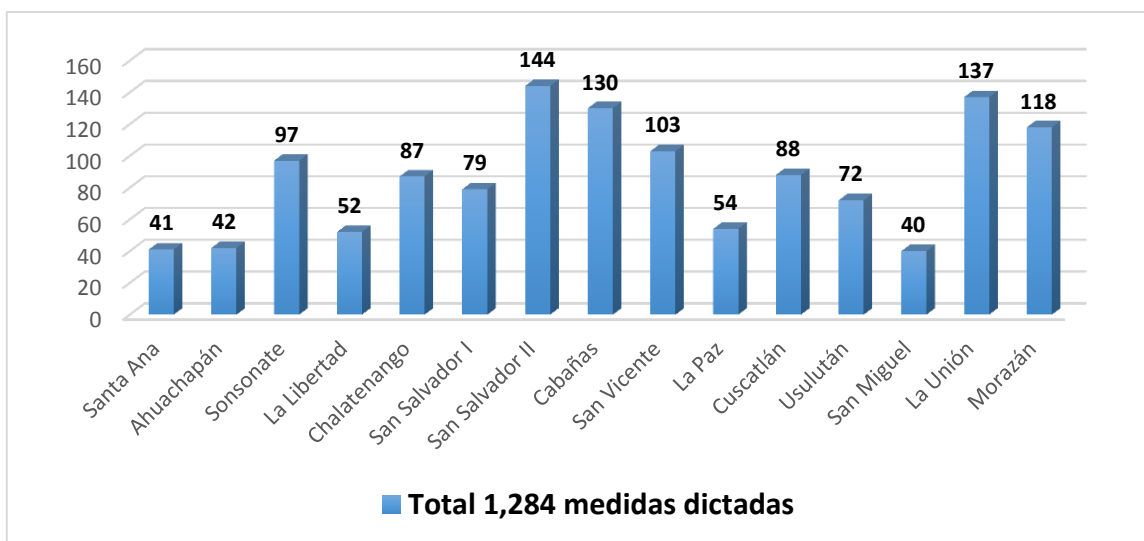
IV. AUDIENCIAS REALIZADAS POR JUNTA DE PROTECCIÓN DE LA NIÑEZ Y DE LA ADOLESCENCIA DURANTE EL MES DE JULIO 2014.

Durante el mes de julio las Juntas de Protección de la Niñez y de la Adolescencia realizaron un total de **427** audiencias únicas.



V. CANTIDAD DE MEDIDAS DE PROTECCIÓN DICTADAS EN EL MES DE JULIO 2014.

Se decretaron un total de **1,284** medidas administrativas de protección.



VI. IMPROPONIBILIDADES DECRETADAS EN EL MES DE JULIO 2014.

Además emitieron un total de **69** resoluciones de improponibilidad.

