



Casos recibidos durante los meses de enero a julio 2014



Presuntas víctimas reportadas						
Número de casos recibidos	Grupo Etario				Niñas, Niños y Adolescentes	
	Sexo Femenino		Sexo Masculino			
	Niñas 0-12 Años	Las Adolescentes 13-18 Años	Niños 0-12 Años	Los Adolescentes 13-18 Años		
8388	2001 21.2 %	3522 37.3 %	1977 20.9 %	1949 20.6 %	9449	
	Total Femenino	5523 58.5 %	Total Masculino	3926 41.5 %		

Derechos más vulnerados		
	Cantidad	Porcentaje
37.- Derecho a la Integridad Personal	6591	78.8
21.- Derecho a la salud	645	7.7
43.- Protección especial frente al traslado y retención ilícitos	591	7.1
81.- Derecho a la educación y cultura	203	2.4
16.- Derecho a la vida	158	1.9
79.- Derecho a mantener relaciones personales con su madre y padre	57	0.7
Otros	121	1.4
Total	8366	

Improponibilidades	Audiencias	Medidas Administrativas
484	2480	7781

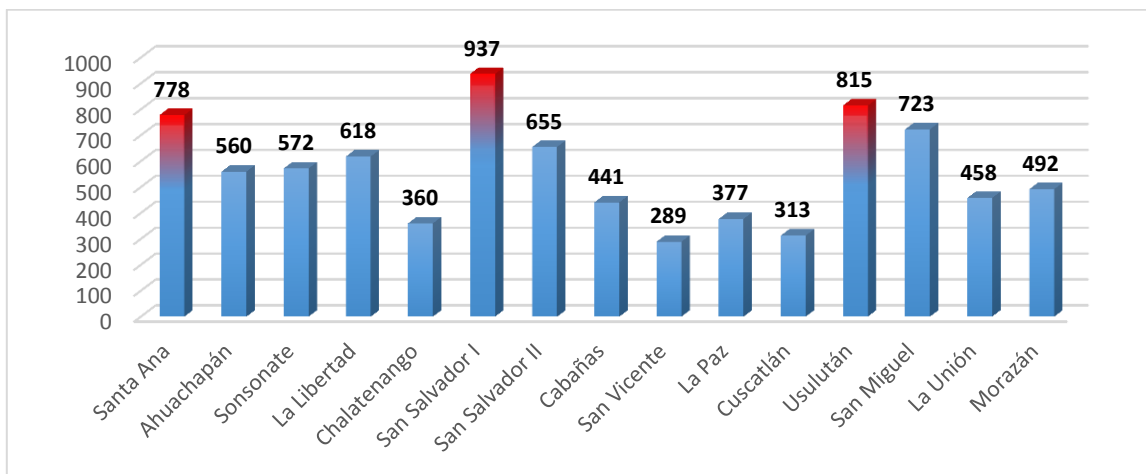
Sanciones Impuestas	Tipo de Faltas
0	0

Nota: No se registran Sanciones Impuestas en los mes de enero a julio 2014

INFORME CONSOLIDADO DE CASOS RECIBIDOS

I. TOTAL DE CASOS DE ENERO A JULIO 2014.

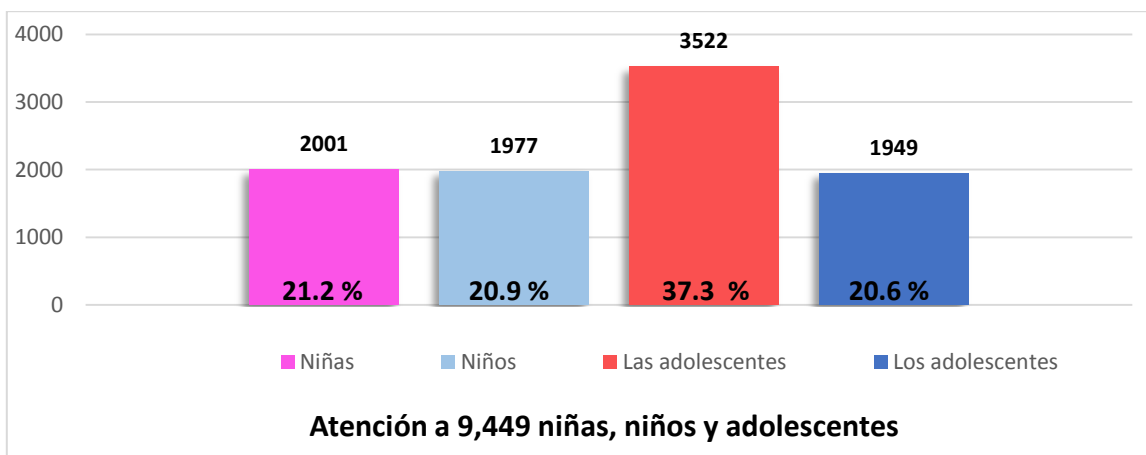
En los meses de enero a julio, las Juntas de Protección de la Niñez y de la Adolescencia, recibieron un total de **8,388** casos.



* Las Juntas de protección de San Salvador I, Usulután y Santa Ana reportan el mayor número de casos.

II. CANTIDAD DE NIÑAS, NIÑOS, ADOLESCENTES ATENDIDOS DE ENERO A JULIO 2014.

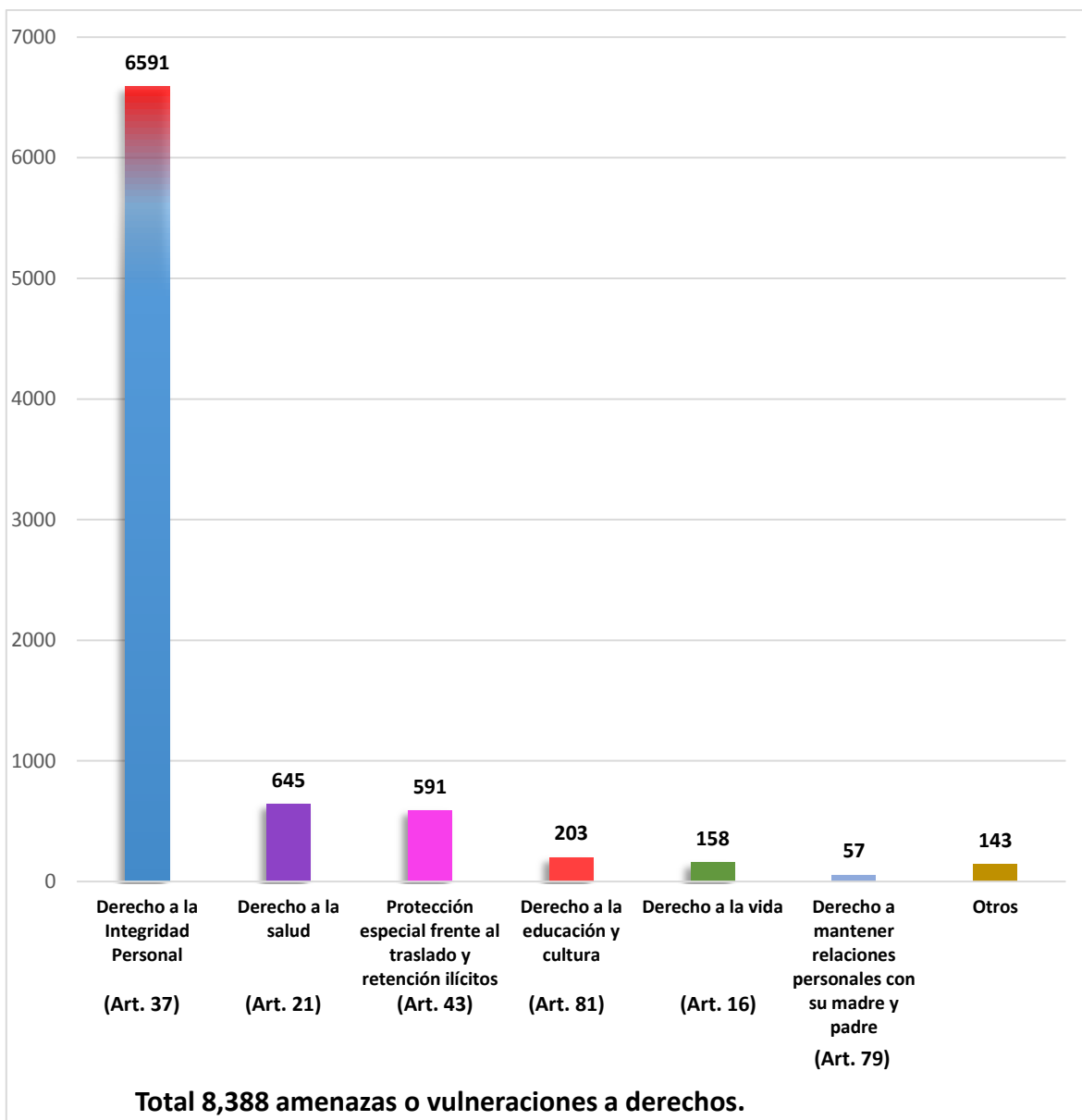
Del total de casos recibidos en los meses de enero a julio, se han atendido a **9,449** niñas, niños y adolescentes. La mayor cantidad de población atendida son las adolescentes, las cuales asciende a 3,522; seguido de las niñas con un total de 2,001.



* Se registran casos donde se reporta a más de una niña, niño o adolescente, por lo tanto la cantidad de atención es superior al total de casos recibidos.

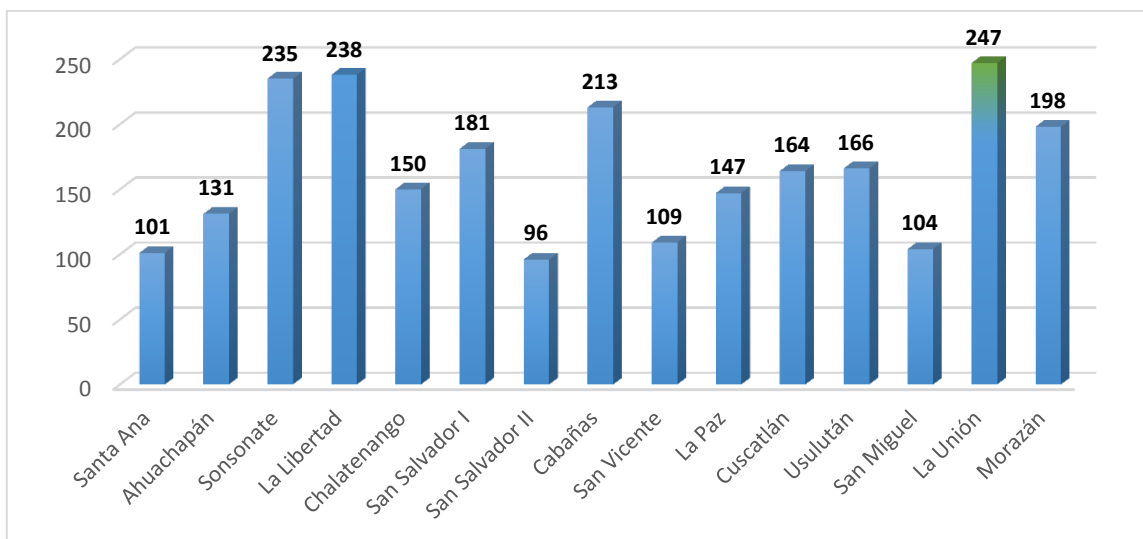
III. DERECHOS CON MAYOR INCIDENCIA DE CASOS RECIBIDOS EN LAS JUNTAS DE PROTECCIÓN DE LA NIÑEZ Y DE LA ADOLESCENCIA, DE ENERO A JULIO 2014.

De **8,388** casos recibidos de enero a julio, el derecho a la integridad personal es el más denunciado por su presunta amenaza o violación con un total de **6,591** casos.



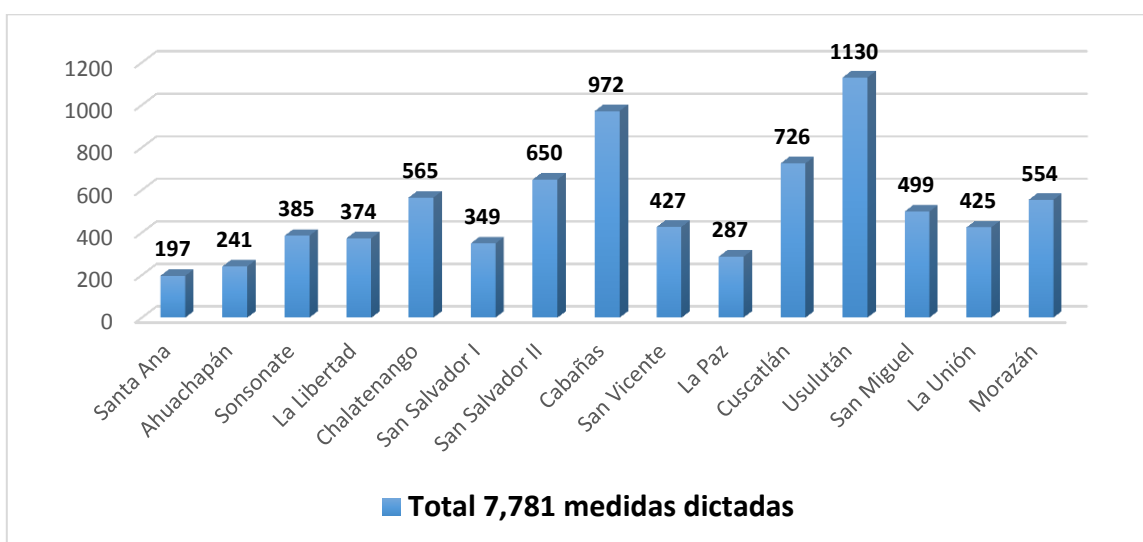
IV. AUDIENCIAS ÚNICAS REALIZADAS POR JUNTA DE PROTECCIÓN DE LA NIÑEZ Y DE LA ADOLESCENCIA DURANTE LOS MESES DE ENERO A JULIO 2014.

Durante los meses de enero a julio las Juntas de Protección de la Niñez y de la Adolescencia realizaron un total de **2,480** audiencias únicas.



V. CANTIDAD DE MEDIDAS DE PROTECCIÓN DICTADAS DE ENERO A JULIO 2014.

Se decretaron un total de **7,781** medidas administrativas de protección.



VI. IMPROPONIBILIDADES DECRETADAS DE ENERO A JULIO 2014.

Además emitieron un total de **484** resoluciones de improponibilidad.

