



## Casos recibidos durante los meses de enero a agosto 2014



Presuntas víctimas reportadas					
Número de casos recibidos	Grupo Etario				Niñas, Niños y Adolescentes
	Sexo Femenino		Sexo Masculino		
	Niñas 0-12 Años	Las Adolescentes 13-18 Años	Niños 0-12 Años	Los Adolescentes 13-18 Años	
<b>9526</b>	<b>2290</b> 21.4 %	<b>3933</b> 36.7 %	<b>2264</b> 21.1 %	<b>2232</b> 20.8 %	<b>10719</b>
	Total Femenino	<b>6223</b> 58.1 %	Total Masculino	<b>4496</b> 41.9 %	

Derechos más vulnerados		
	Cantidad	Porcentaje
37.- Derecho a la Integridad Personal	7439	78.1
21.- Derecho a la salud	750	7.9
43.- Protección especial frente al traslado y retención ilícitos	679	7.1
81.- Derecho a la educación y cultura	247	2.6
16.- Derecho a la vida	183	1.9
79.- Derecho a mantener relaciones personales con su madre y padre	61	0.6
Otros	167	1.8
<b>Total</b>	<b>9526</b>	

Improponibilidades	Audiencias	Medidas Administrativas
533	2789	8683

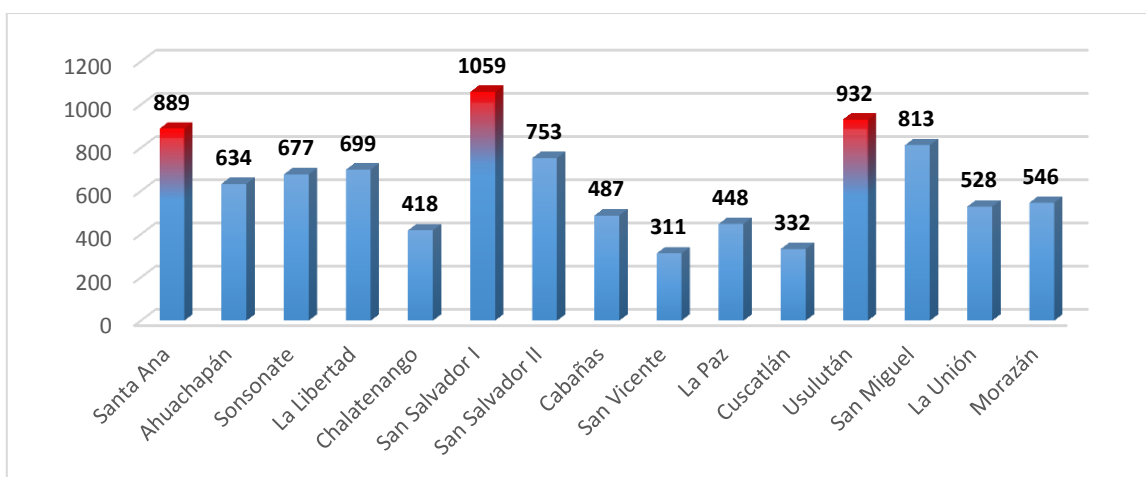
Sanciones Impuestas	Tipo de Faltas
0	0

Nota: No se registran Sanciones Impuestas en los meses de enero a agosto 2014

## INFORME CONSOLIDADO DE CASOS RECIBIDOS

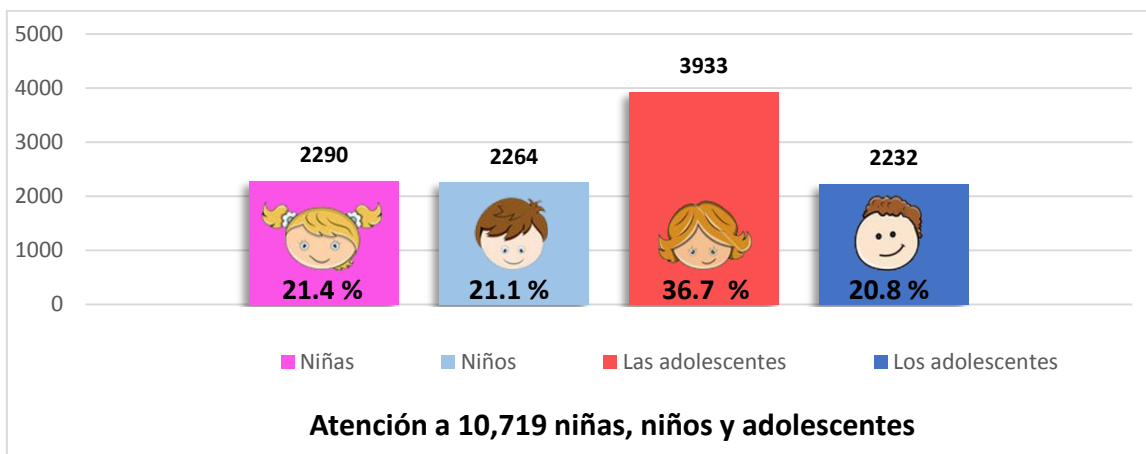
### I. TOTAL DE CASOS DE ENERO A AGOSTO 2014.

En los meses de enero a agosto, las Juntas de Protección de la Niñez y de la Adolescencia, recibieron un total de **9,526** casos. Las Juntas de protección de San Salvador I, Usulután y Santa Ana reportan el mayor numero de casos.



### II. CANTIDAD DE NIÑAS, NIÑOS, ADOLESCENTES ATENDIDOS DE ENERO A AGOSTO 2014.

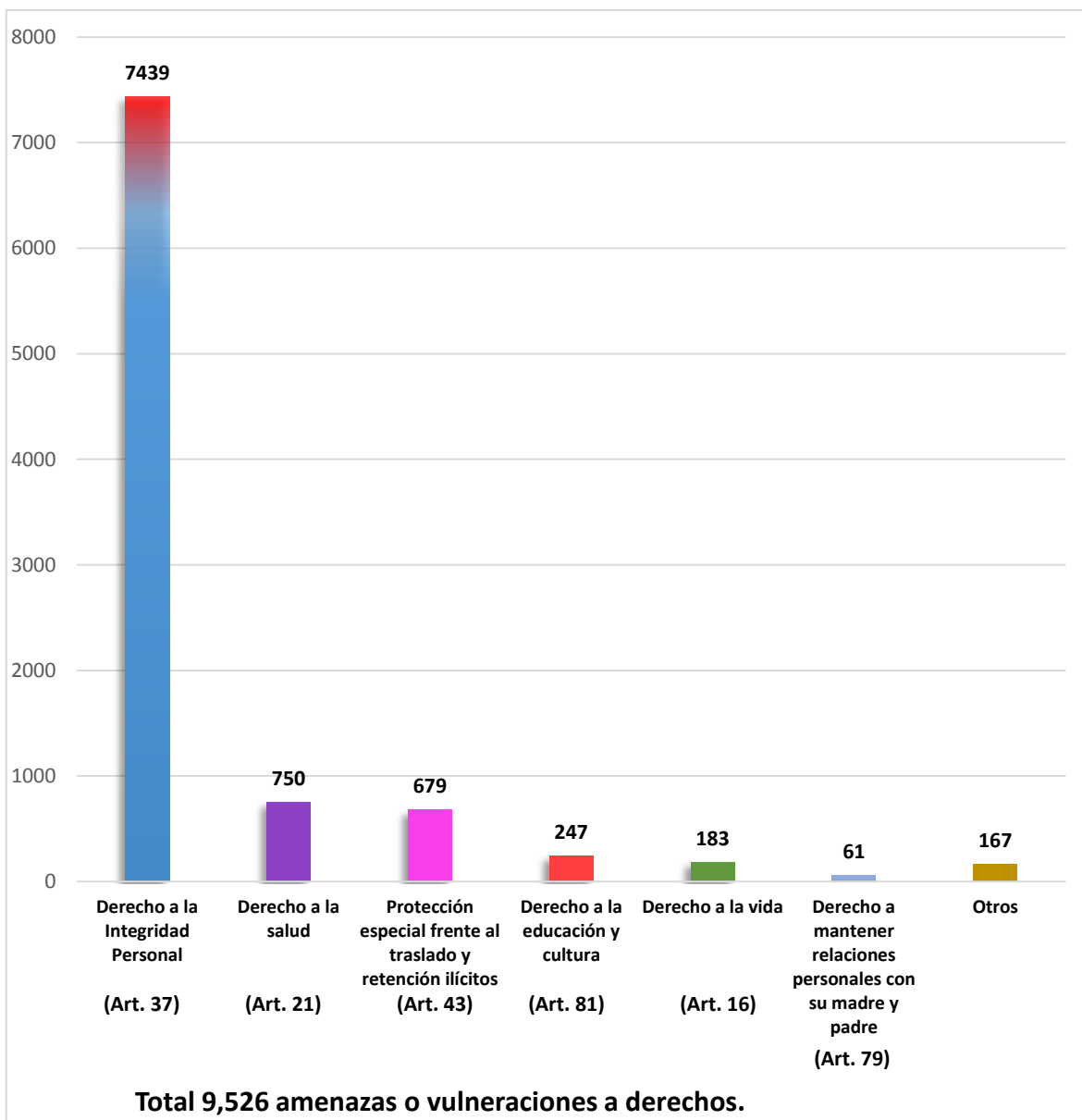
Del total de casos recibidos en los meses de enero a agosto, se han atendido a **10,719** niñas, niños y adolescentes. La mayor cantidad de población atendida son las adolescentes, las cuales asciende a 3,933; seguido de las niñas con un total de 2,290.



\* Se registran casos donde se reporta a más de una niña, niño o adolescente, por lo tanto la cantidad de atención es superior al total de casos recibidos.

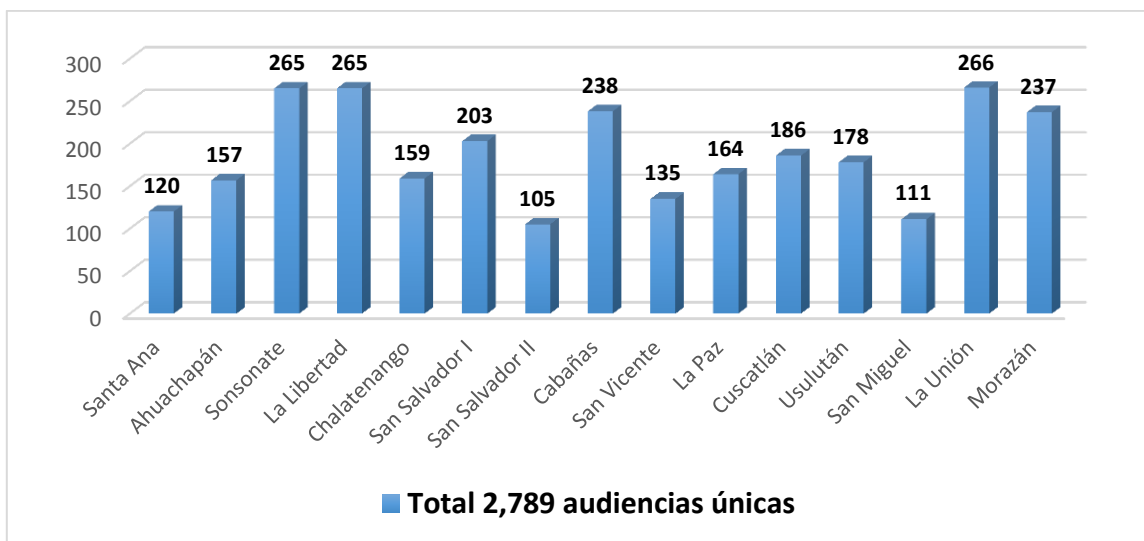
III. DERECHOS CON MAYOR INCIDENCIA DE CASOS RECIBIDOS EN LAS JUNTAS DE PROTECCIÓN DE LA NIÑEZ Y DE LA ADOLESCENCIA, DE ENERO A AGOSTO 2014.

De **9,526** casos recibidos de enero a agosto, el derecho a la integridad personal es el más denunciado por su presunta amenaza o violación con un total de **7,439** casos.



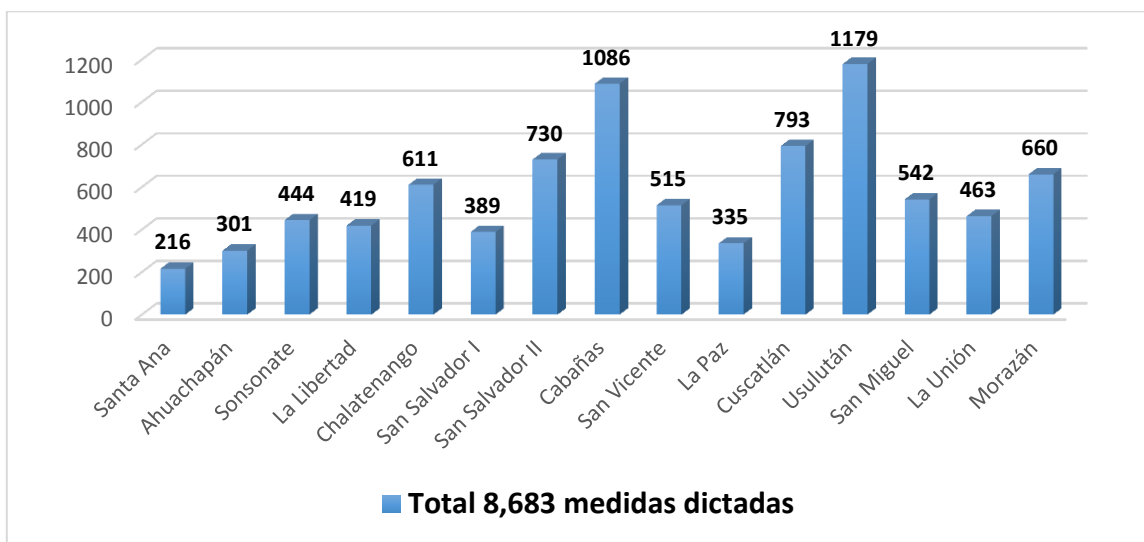
IV. AUDIENCIAS ÚNICAS REALIZADAS POR JUNTA DE PROTECCIÓN DE LA NIÑEZ Y DE LA ADOLESCENCIA DURANTE LOS MESES DE ENERO A AGOSTO 2014.

Durante los meses de enero a agosto las Juntas de Protección de la Niñez y de la Adolescencia realizaron un total de **2,789** audiencias únicas.



V. CANTIDAD DE MEDIDAS DE PROTECCIÓN DICTADAS DE ENERO A AGOSTO 2014.

Se decretaron un total de **8,683** medidas administrativas de protección.



## VI. IMPROPONIBILIDADES DECRETADAS DE ENERO A AGOSTO 2014.

Además emitieron un total de **533** resoluciones de improponibilidad.

