



Casos recibidos en el mes de diciembre 2014

Tabla 1: Número de niñas, niños y adolescentes atendidos por las Juntas de Protección según sexo y grupo etario

diciembre de 2014

Número de casos recibidos	Grupo Etario				Niñas, Niños y Adolescentes
	Sexo Femenino		Sexo Masculino		
	Niñas 0-12 Años	Las Adolescentes 13-18 Años	Niños 0-12 Años	Los Adolescentes 13-18 Años	
1,009	235 20.3 %	465 40.2 %	277 23.9 %	181 15.6 %	1,158
	Total Femenino 700 60.4 %		Total Masculino 458 39.6 %		

Fuente: Registro de Medidas y Sanciones CONNA 2014, Unidad de Información y Análisis, Subdirección de Políticas

Tabla 2: Número y porcentaje de amenazas o vulneraciones a derechos de niñas, niños y adolescentes recibidos en las Juntas de Protección por derecho

diciembre de 2014

Derechos más vulnerados		
Derecho Vulnerado	Cantidad	Porcentaje
37.- Derecho a la Integridad Personal	781	56.7
21.- Derecho a la salud	195	14.2
43.- Protección especial frente al traslado y retención ilícitos	158	11.5
81.- Derecho a la educación y cultura	66	4.8
16.- Derecho a la vida	24	1.7
79.- Derecho a mantener relaciones personales con su madre y padre	31	2.2
Otros	123	8.9
Total	1,378	

Fuente: Registro de Medidas y Sanciones CONNA 2014, Unidad de Información y Análisis, Subdirección de Políticas

Tabla 3: Número de improponibilidades, audiencias y medidas administrativas dictadas por las Juntas de Protección

diciembre de 2014

Improponibilidades	Audiencias	Medidas Administrativas
74	250	693

Fuente: Registro de Medidas y Sanciones CONNA 2014, Unidad de Información y Análisis, Subdirección de Políticas

Tabla 4: Sanciones impuestas y tipos de faltas

diciembre de 2014

Sanciones Impuestas	Tipo de Faltas
0	0

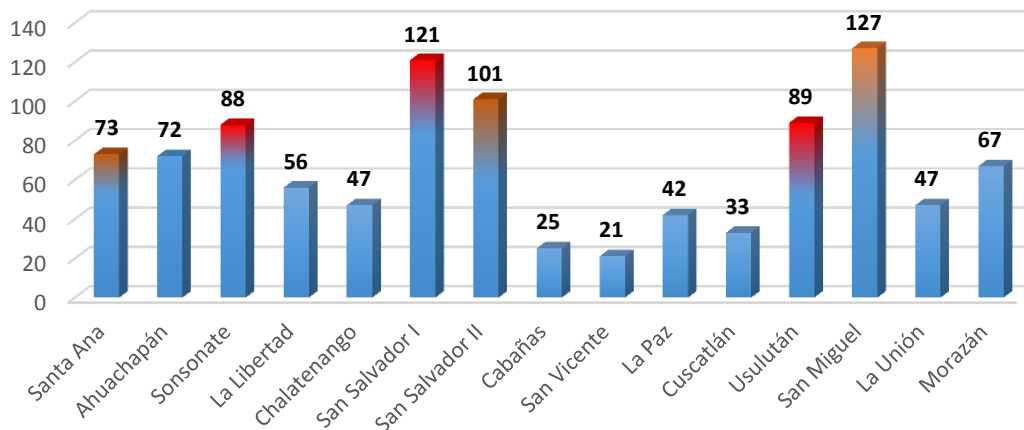
Fuente: Registro de Medidas y Sanciones CONNA 2014, Unidad de Información y Análisis, Subdirección de Políticas

Nota: No se registran Sanciones Impuestas en el mes de diciembre 2014

INFORME DE CASOS RECIBIDOS MES DE DICIEMBRE DE 2014

Grafica 1

Número de casos recibidos de vulneraciones o amenazas a niñas, niños y adolescentes según Junta de Protección en diciembre de 2014

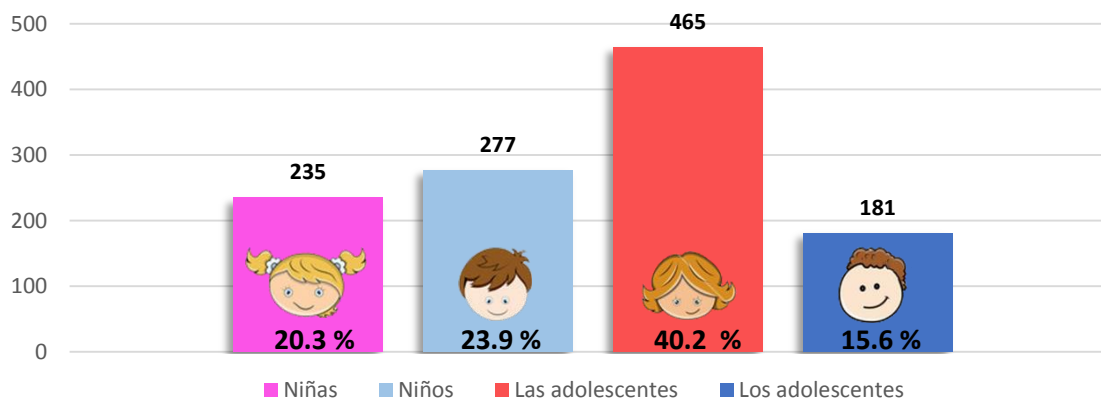


Fuente: Registro de Medidas y Sanciones CONNA 2014, Unidad de Información y Análisis, Subdirección de Políticas

En el mes de diciembre, las Juntas de Protección de la Niñez y de la Adolescencia, recibieron un total de **1,009** casos. Las Juntas de Protección de San Salvador I, Santa Ana y Usulután reportan el mayor número.

Gráfica 2

Número de niñas, niños y adolescentes atendidos en las Juntas de Protección según etapa de vida y sexo, diciembre de 2014

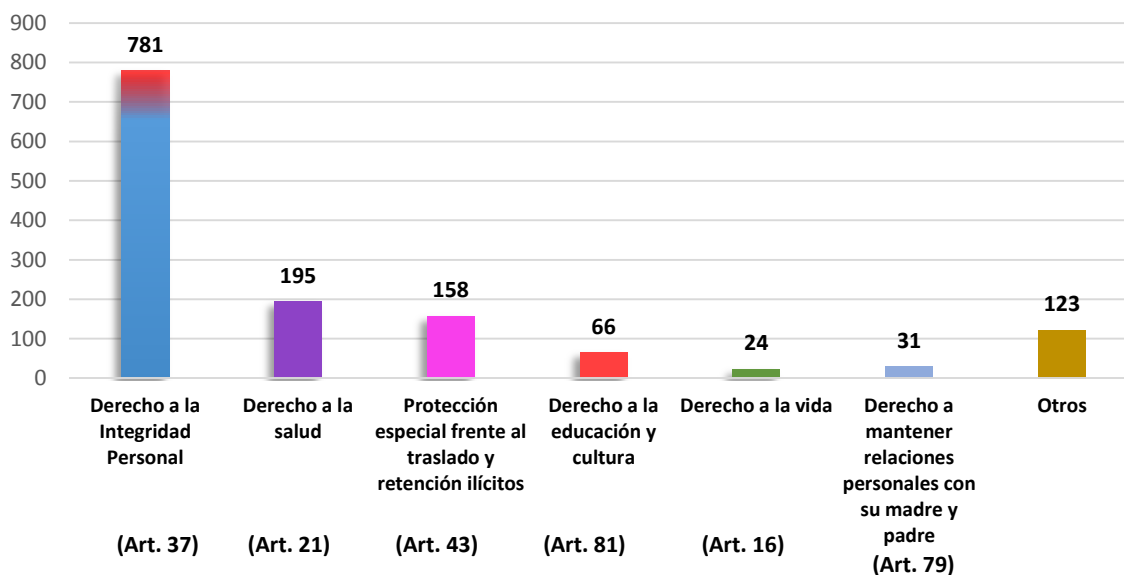


Fuente: Registro de Medidas y Sanciones CONNA 2014, Unidad de Información y Análisis, Subdirección de Políticas

Del total de casos recibidos en el mes de diciembre, se han atendido a **1,158** niñas, niños y adolescentes. La mayor cantidad de población atendida son las adolescentes, las cuales asciende a 465, seguido de los niños con 277.

Gráfica 3

Número de amenazas o vulneraciones a derechos a niñas, niños y adolescentes recibidos en las Juntas de Protección por derecho en diciembre de 2014

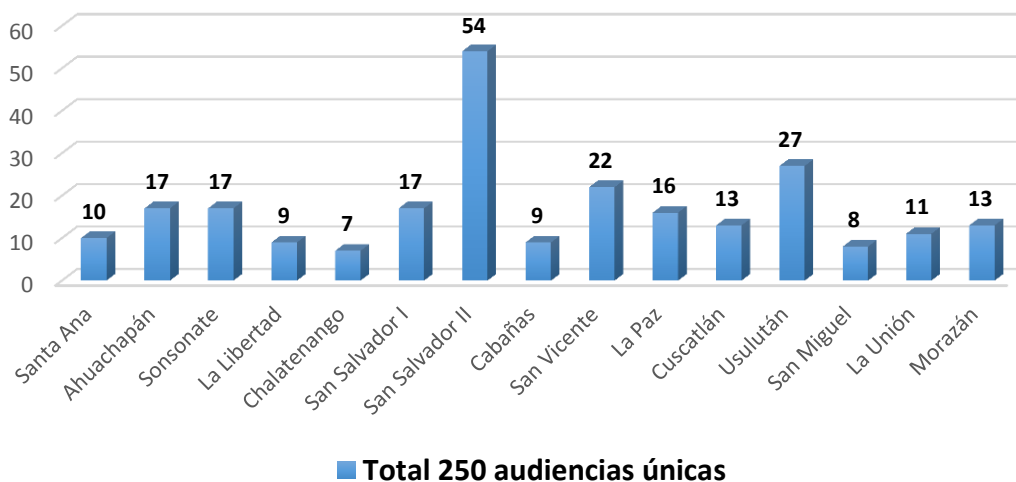


Fuente: Registro de Medidas y Sanciones CONNA 2014, Unidad de Información y Análisis, Subdirección de Políticas

De 1,378 denuncias recibidas en el mes de diciembre, el derecho a la integridad personal es el más frecuente por su presunta amenaza o violación con un total de 781 casos.

Gráfica 4

Número de audiencias únicas realizadas según Junta de Protección de la Niñez y la Adolescencia en diciembre de 2014

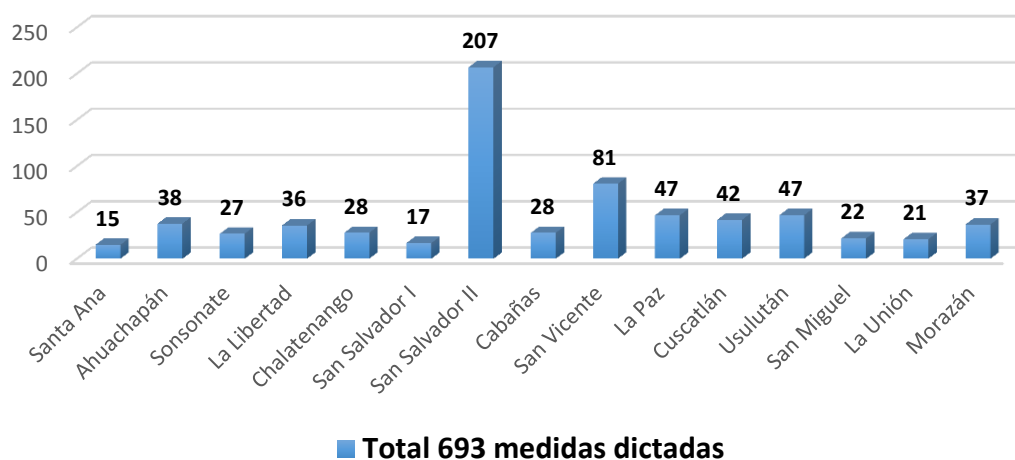


Fuente: Registro de Medidas y Sanciones CONNA 2014, Unidad de Información y Análisis, Subdirección de Políticas

Durante el mes de diciembre las Juntas de Protección de la Niñez y de la Adolescencia realizaron un total de 250 audiencias únicas.

Gráfica 5

Número de medidas administrativas dictadas según Junta de Protección en diciembre de 2014

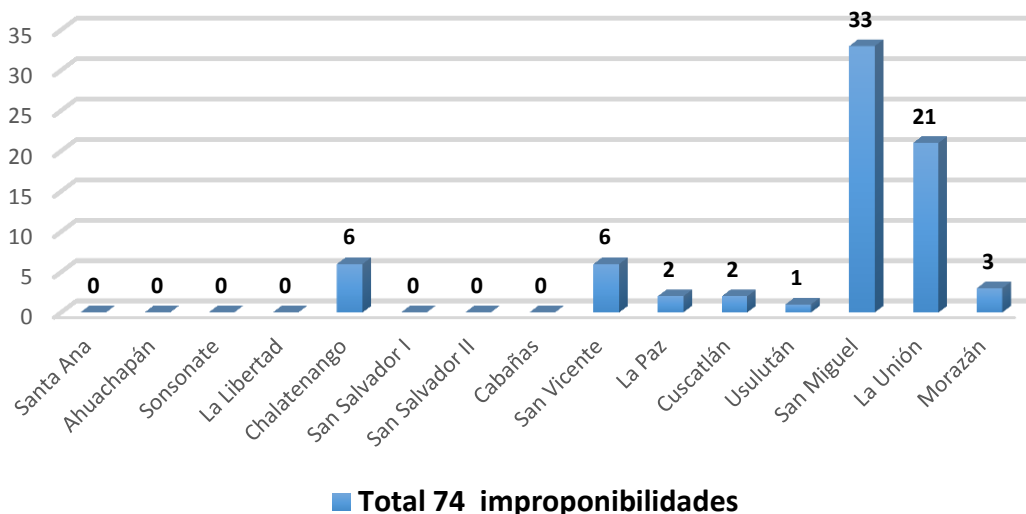


Fuente: Registro de Medidas y Sanciones CONNA 2014, Unidad de Información y Análisis, Subdirección de Políticas

Las Juntas de Protección dictaron **693** medidas administrativas de protección.

Gráfica 6

Número de resoluciones de improponibilidades dictadas según Junta de Protección en diciembre de 2014



Fuente: Registro de Medidas y Sanciones CONNA 2014, Unidad de Información y Análisis, Subdirección de Políticas

Las Juntas de Protección emitieron 74 resoluciones de improponibilidades. Estas improponibilidades de la denuncia o el aviso son emitidas si los hechos denunciados no configuran una amenaza o violación a los derechos humanos de una niña, niño o adolescente individualizado, si el objeto de la denuncia es ilícito, imposible o absurdo o si los hechos no son de su competencia.