



### Casos recibidos durante los meses de enero a diciembre 2014

**Tabla 5: Número de niñas, niños y adolescentes atendidos por las Juntas de Protección según sexo y grupo etario**

**De enero a diciembre de 2014**

Número de casos recibidos	Grupo Etario				Niñas, Niños y Adolescentes
	Sexo Femenino		Sexo Masculino		
	Niñas 0-12 Años	Las Adolescentes 13-18 Años	Niños 0-12 Años	Los Adolescentes 13-18 Años	
	<b>14,280</b>	<b>3,401</b> 21.2 %	<b>5,925</b> 36.9 %	<b>3,443</b> 21.5 %	
	Total Femenino	<b>9,326</b> 58.1 %	Total Masculino	<b>6,713</b> 41.9 %	

Fuente: Registro de Medidas y Sanciones CONNA 2014, Unidad de Información y Análisis, Subdirección de Políticas

**Tabla 6: Número y porcentaje de amenazas o vulneraciones a derechos de niñas, niños y adolescentes recibidos en las Juntas de Protección por derecho**

**De enero a diciembre de 2014**

Derechos más vulnerados		
	Cantidad	Porcentaje
37.- Derecho a la Integridad Personal	11,078	74.1
21.- Derecho a la salud	1,400	9.4
43.- Protección especial frente al traslado y retención ilícitos	1,247	8.3
81.- Derecho a la educación y cultura	496	3.3
16.- Derecho a la vida	247	1.7
79.- Derecho a mantener relaciones personales con su madre y padre	149	1.0
Otros	334	2.2
<b>Total</b>	<b>14,951</b>	

Fuente: Registro de Medidas y Sanciones CONNA 2014, Unidad de Información y Análisis, Subdirección de Políticas

**Tabla 7: Número de improponibilidades, audiencias y medidas administrativas dictadas por las Juntas de Protección**

**De enero a diciembre de 2014**

Impropionibilidades	Audiencias	Medidas Administrativas
822	3,984	11,880

Fuente: Registro de Medidas y Sanciones CONNA 2014, Unidad de Información y Análisis, Subdirección de Políticas

**Tabla 8: Sanciones impuestas y tipos de faltas**

**De enero a diciembre de 2014**

Sanciones Impuestas	Tipo de Faltas
0	0

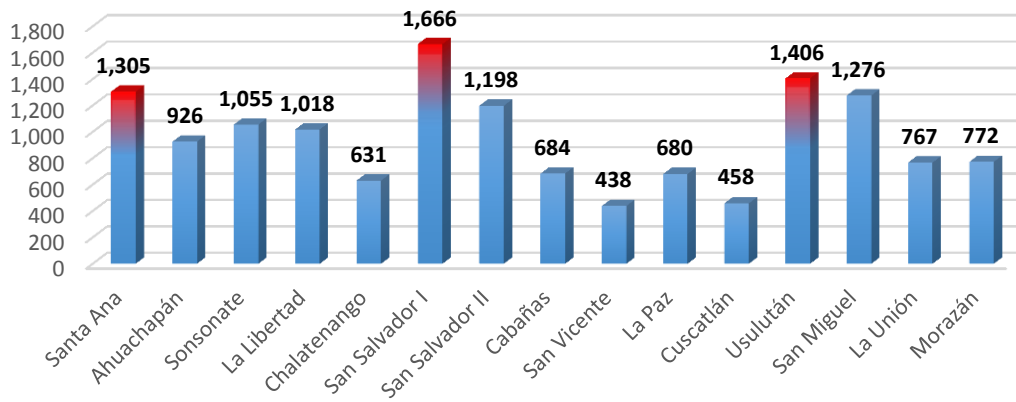
Fuente: Registro de Medidas y Sanciones CONNA 2014, Unidad de Información y Análisis, Subdirección de Políticas

Nota: No se registran Sanciones Impuestas en el mes de diciembre 2014

## CONSOLIDADO DE CASOS RECIBIDOS ENERO A DICIEMBRE 2014

**Grafica 1**

**Número de casos recibidos de vulneraciones o amenazas a niñas, niños y adolescentes según Junta de Protección de enero a diciembre de 2014**

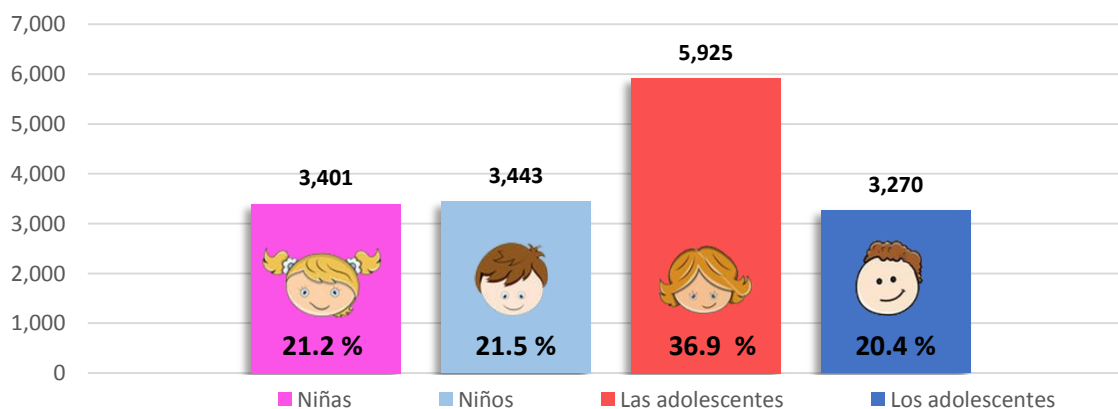


**Fuente:** Registro de Medidas y Sanciones CONNA 2014, Unidad de Información y Análisis, Subdirección de Políticas

Entre enero y diciembre las Juntas de Protección de la Niñez y de la Adolescencia, recibieron un total de **14,280** casos de posibles vulneraciones o amenazas a los derechos. Donde las Juntas de Protección de San Salvador I, Usulután y Santa Ana reportan el mayor número de casos.

**Gráfica 2**

**Número de niñas, niños y adolescentes atendidos en las Juntas de protección según etapa de vida y sexo, enero a diciembre de 2014**



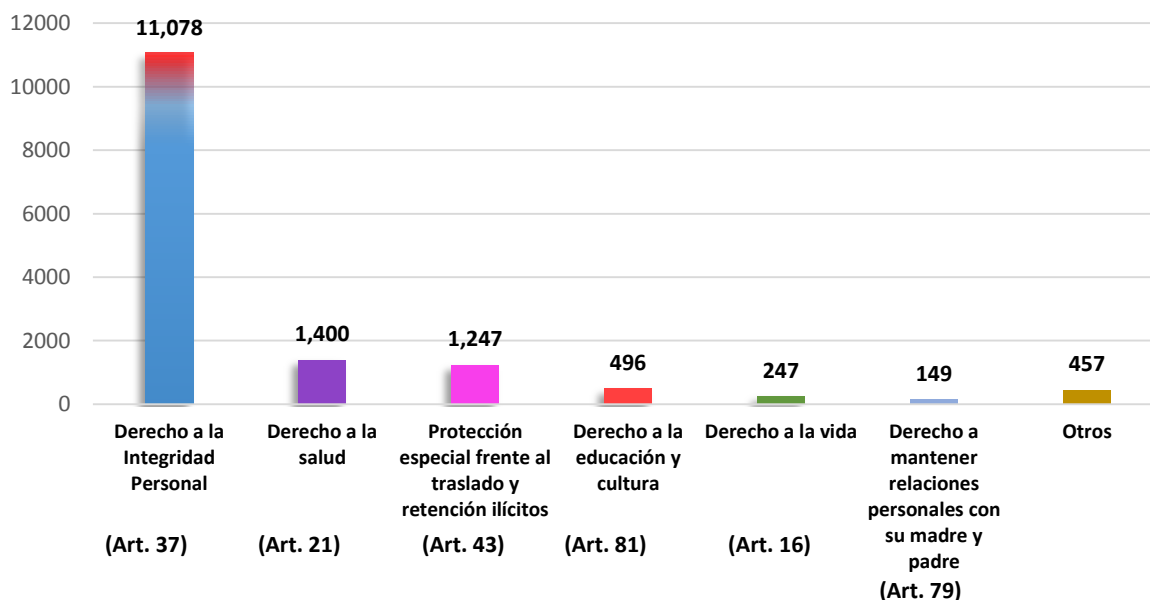
**Fuente:** Registro de Medidas y Sanciones CONNA 2014, Unidad de Información y Análisis, Subdirección de Políticas

**Nota:** Se registran casos donde se reporta a más de una niña, niño o adolescente, por lo tanto la cantidad de atención es superior al total de casos recibidos.

Del total de casos recibidos de enero a diciembre se han atendido a **16,039** niñas, niños y adolescentes. La mayor cantidad de población atendida son las adolescentes, las cuales asciende a 5,925 seguido de los niños con un total de 3,443.

### Gráfica 3

#### Número de amenazas o vulneraciones a derechos a niñas, niños y adolescentes recibidos en las Juntas de Protección por derecho de enero a diciembre de 2014

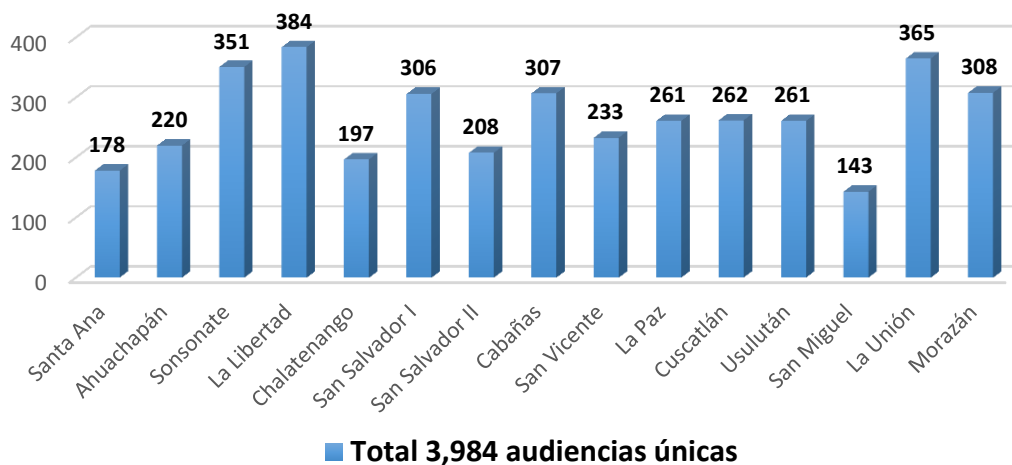


Fuente: Registro de Medidas y Sanciones CONNA 2014, Unidad de Información y Análisis, Subdirección de Políticas

De **14,280** casos recibidos de enero a diciembre, el derecho a la integridad personal es el más frecuente por su presunta amenaza o violación con un total de **11,078** casos.

### Gráfica 4

#### Número de audiencias únicas realizadas según Junta de Protección de la Niñez y la Adolescencia de enero a diciembre de 2014

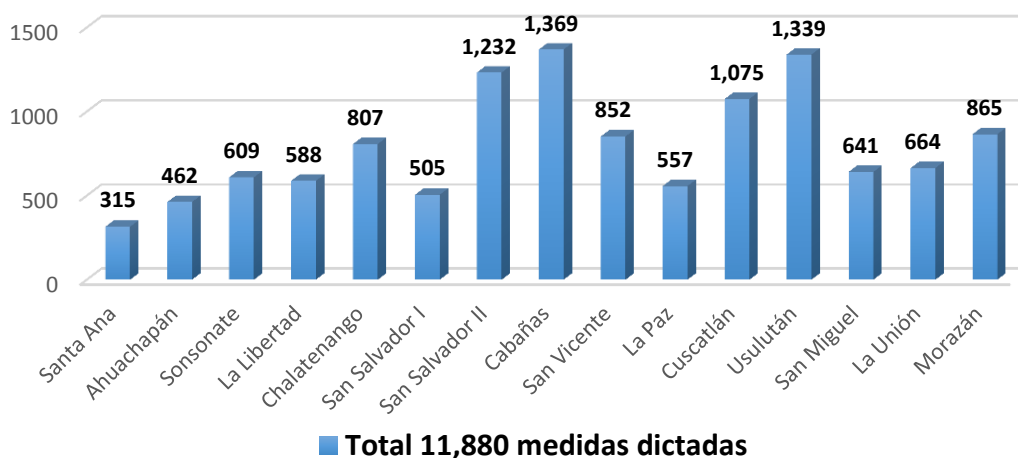


Fuente: Registro de Medidas y Sanciones CONNA 2014, Unidad de Información y Análisis, Subdirección de Políticas

De enero a diciembre de 2014 las Juntas de Protección de la Niñez y de la Adolescencia realizaron un total de **3,984** audiencias únicas.

### Gráfica 5

#### Número de medidas administrativas dictadas según Junta de Protección de enero a diciembre de 2014

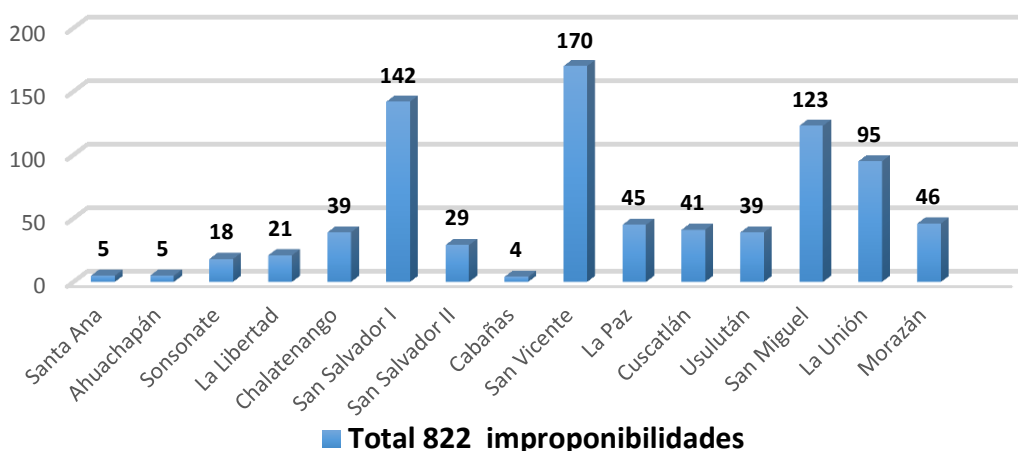


Fuente: Registro de Medidas y Sanciones CONNA 2014, Unidad de Información y Análisis, Subdirección de Políticas

Se decretaron un total de **11,880** medidas administrativas de protección.

### Gráfica 6

#### Número de resoluciones de improponibilidades dictadas según Junta de Protección de enero a diciembre de 2014



Fuente: Registro de Medidas y Sanciones CONNA 2014, Unidad de Información y Análisis, Subdirección de Políticas

Las Juntas de Protección emitieron **822** resoluciones de improponibilidades. Estas improponibilidades de la denuncia o el aviso son emitidas si los hechos denunciados no configuran una amenaza o violación a los derechos humanos de un niño, niña o adolescente individualizado, si el objeto de la denuncia es ilícito, imposible o absurdo o si los hechos no son de su competencia.