

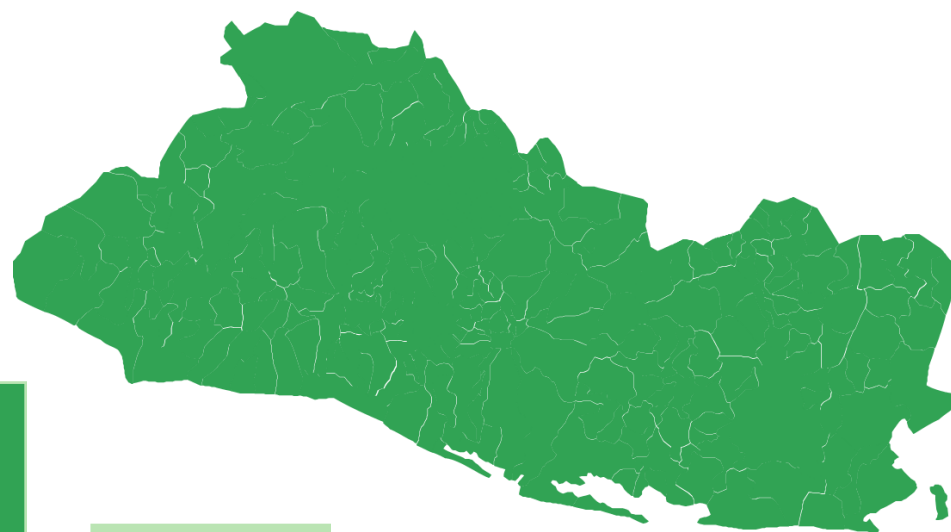


Estadística de Casos conocidos

en Juntas de Protección de la Niñez y de la Adolescencia

Enero 2015

Unidad de Información y Análisis
Subdirección de Políticas
CONNA





Resumen de casos conocidos en Juntas de Protección enero 2015

Tabla 1: Número de niñas, niños y adolescentes registrados en Juntas de Protección de la Niñez y de la Adolescencia.

| Casos conocidos | Mujer | | | | Hombre | | | | Se desconoce | Total |
|-----------------|-----------------|-----------|-------------------|------------|-----------|-----------|--------------------|------------|--------------|-------|
| | Niña | | Adolescente mujer | | Niño | | Adolescente hombre | | | |
| | 0-5 años | 6-12 años | 13-14 años | 15-17 años | 0-5 años | 6-12 años | 13-14 años | 15-17 años | | |
| 1,069 | 118 | 170 | 144 | 294 | 134 | 150 | 58 | 153 | 34 | 1,255 |
| | 288 22.9% | | 438 34.9% | | 284 22.6% | | 211 16.8% | | | |
| | Mujer 726 57.8% | | Hombre 495 39.4% | | 2.7% | | 100% | | | |

Tabla 2: Número y porcentaje de amenazas o vulneraciones a derechos de niñas, niños y adolescentes registrados en Juntas de Protección de la Niñez y de la Adolescencia.

| Derecho Vulnerado | Cantidad | Porcentaje |
|--|--------------|-------------|
| 37.-Derecho a la Integridad Personal | 883 | 60.0% |
| 43.- Protección especial frente al traslado y retención ilícitos | 165 | 11.2% |
| 21.- Derecho a la salud | 165 | 11.2% |
| 81.- Derecho a la educación y cultura | 89 | 6.1% |
| 20.- Derecho a un nivel de vida digno y adecuado | 57 | 3.9% |
| 16.- Derecho a la vida | 26 | 1.8% |
| Otros | 86 | 5.8% |
| Total | 1,471 | 100% |

Tabla 3: Número de medidas cautelares dictadas por las Junta de Protección de la Niñez y de la Adolescencia.

| Medidas cautelares |
|--------------------|
| 253 |

Tabla 4: Número de audiencias realizadas y cantidad de medidas dictadas en Junta de Protección de la Niñez y de la Adolescencia.

| Audiencia Única | Medidas Administrativas |
|-----------------|-------------------------|
| 258 | 749 |

Tabla 5: Número de audiencias realizadas y cantidad de medidas dictadas en Junta de Protección de la Niñez y de la Adolescencia.

| Improponibilidad | Inadmisibilidad | Incompetencia | Total |
|------------------|-----------------|---------------|-------|
| 80 | 15 | 49 | 144 |

Tabla 6: Sanciones impuestas y tipos de faltas.

| Sanciones Impuestas | Tipo de Faltas |
|---------------------|----------------|
| 0 | 0 |

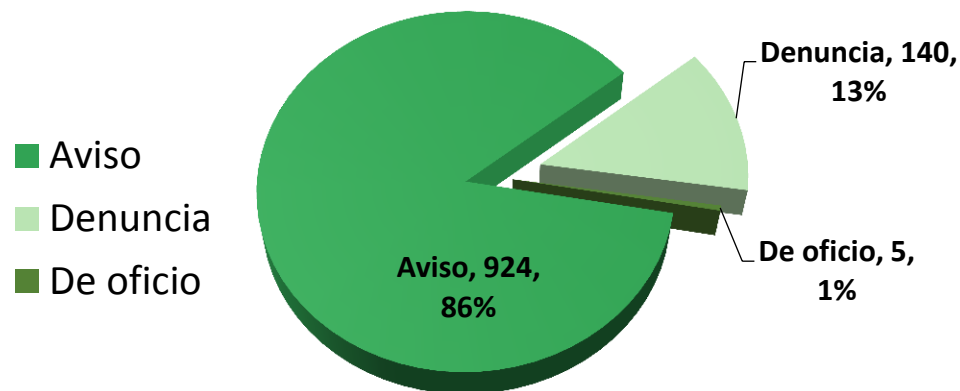
Nota: No se registran Sanciones Impuestas en el mes de enero 2015

CASOS CONOCIDOS EN JUNTA DE PROTECCIÓN DE LA NIÑEZ Y DE LA ADOLESCENCIA ENERO 2015

Grafica 1

Casos conocidos en Juntas de Protección de la Niñez y de la Adolescencia según origen.
Enero 2015

Total casos 1,069



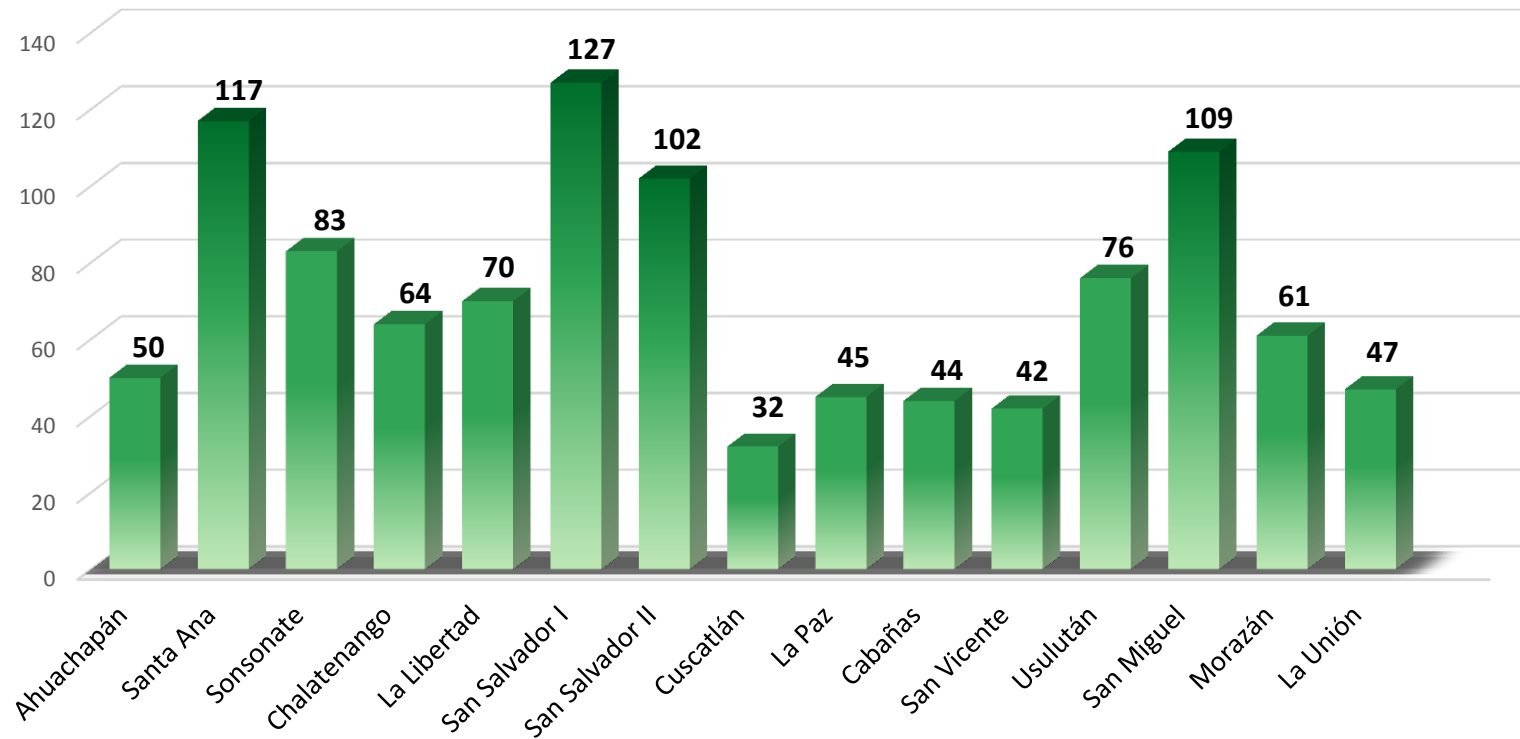
En el mes de enero 2015, las Juntas de Protección de la Niñez y de la Adolescencia recibieron un total de **1,069** casos, de los cuales la principal fuente de origen son los avisos con **924** casos, representando el 86% del total.

Aviso: Constituye el acto de informar o de poner en conocimiento hechos que configuren una posible amenaza o vulneración de derechos de niñas, niños y adolescentes.

Denuncia: Es el medio a través del cual una persona directamente perjudicada o no, informa de un hecho que constituye una amenaza o vulneración de derechos de una niña, niño o adolescente.

De oficio: Constituye la forma de inicio del procedimiento administrativo, cuando la misma autoridad es quien ha tenido el conocimiento, de una acción u omisión que posiblemente constituya una amenaza o vulneración de derechos, sin haber mediado un aviso o denuncia por persona u autoridad ajena a la entidad administrativa.

Grafica 2
Número de casos conocidos en Juntas de Protección de la Niñez y de la Adolescencia.
Enero 2015



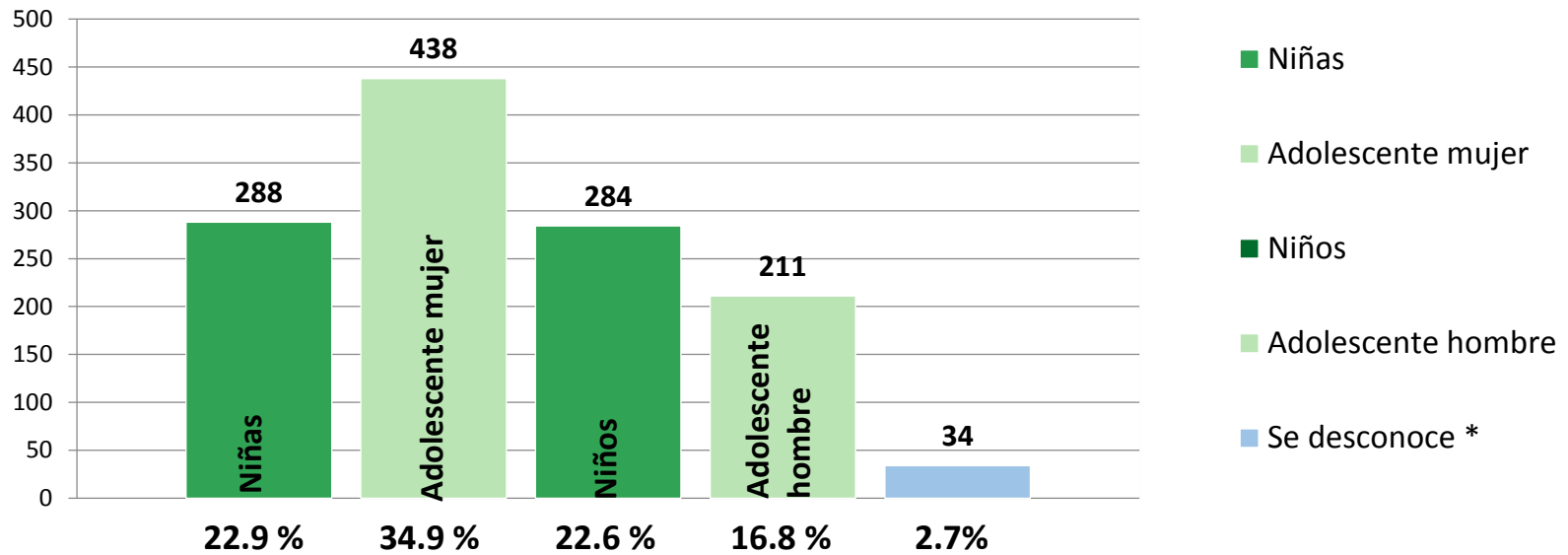
Total 1,069 casos conocidos

En el mes de enero 2015, las Juntas de Protección de la Niñez y de la Adolescencia, recibieron un total de **1,069** casos, siendo de San Salvador I, Santa Ana y San Miguel las que reportan la mayor cantidad.

Gráfica 3

Número de niñas, niños y adolescentes registrados mensualmente en Juntas de Protección de la Niñez y de la Adolescencia.

Enero 2015



1,255 niñas, niños y adolescentes

De los 1,069 casos conocidos en el mes de enero, se registraron **1,255** niñas, niños y adolescentes. La mayor cantidad de población atendida son adolescentes mujeres, las cuales asciende a **438**, seguido de las niñas con **288**.

Nota: Se registran casos donde se reporta a más de una niña, niño o adolescente, por lo tanto la cantidad de registrados es superior al total de casos conocidos.

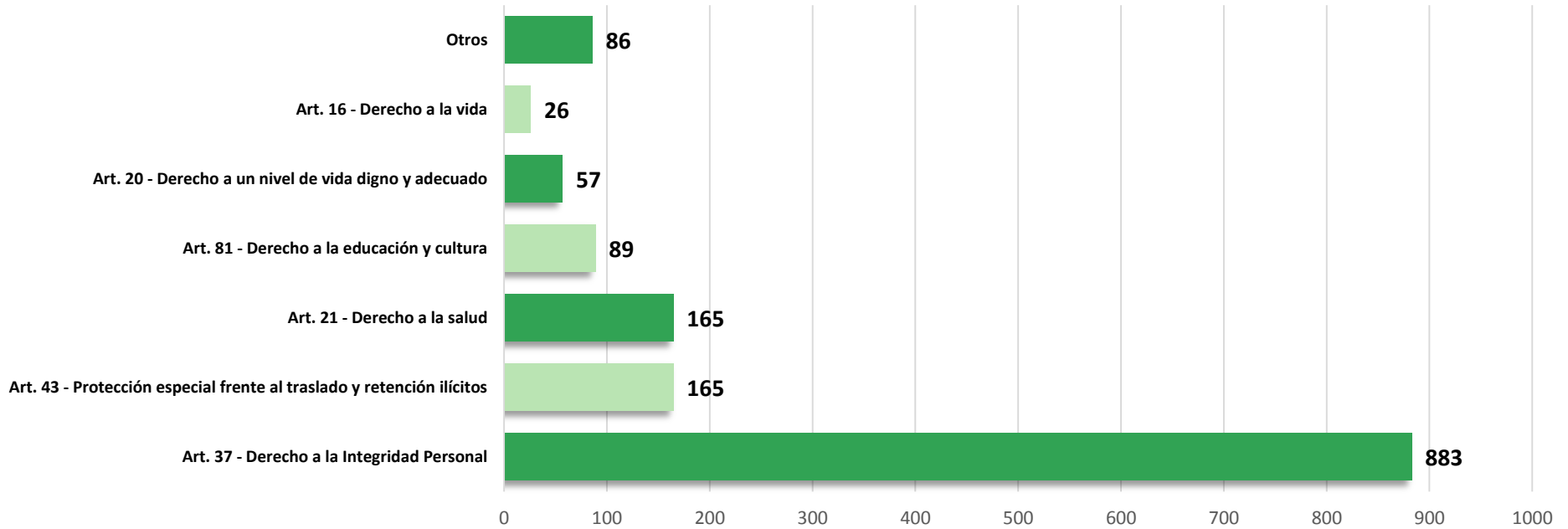
* Se desconoce: Al momento de la recepción del caso el avisante o denunciante no pudo establecer el sexo o edad de la niña, niño o adolescente.



Gráfica 4

Número de amenazas o vulneraciones a derechos a niñas, niños y adolescentes registrados en Juntas de Protección de la Niñez y de la Adolescencia.

Enero 2015



1,471 Amenazas o vulneraciones a derechos a niñas, niños y adolescentes

A las 1,255 niñas, niños y adolescentes registrados en enero se contabilizan 1,471 amenazas o vulneraciones a derechos, el más frecuente por su presunta amenaza o violación es el Derecho a la integridad personal con un total de 883 niñas, niños y adolescentes.

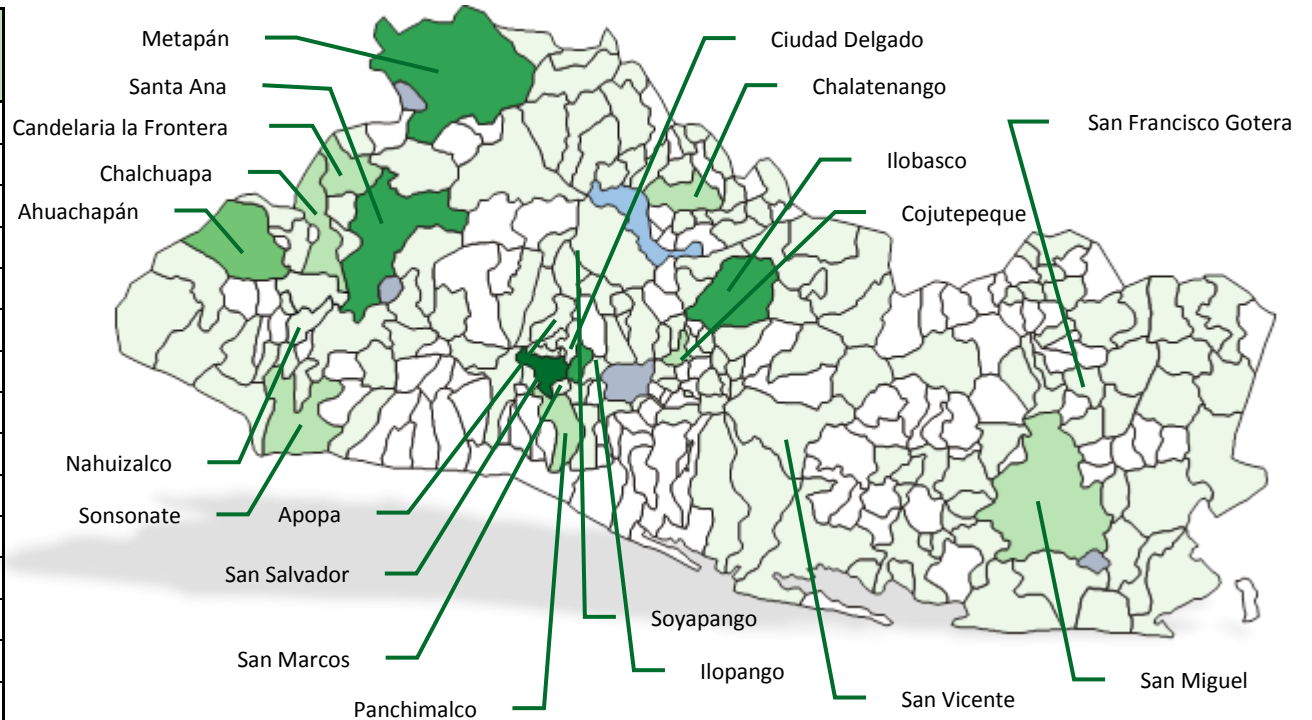
Nota: Se registran niñas, niños y adolescentes con más de una amenaza o vulneración, por lo tanto los Derechos son superiores al registro de niñas, niños y adolescentes.

Gráfica 5

Los 20 municipios con mayor cantidad de casos reportados por amenazas o vulneraciones a derechos a Juntas de Protección de la Niñez y de la Adolescencia.

Enero 2015

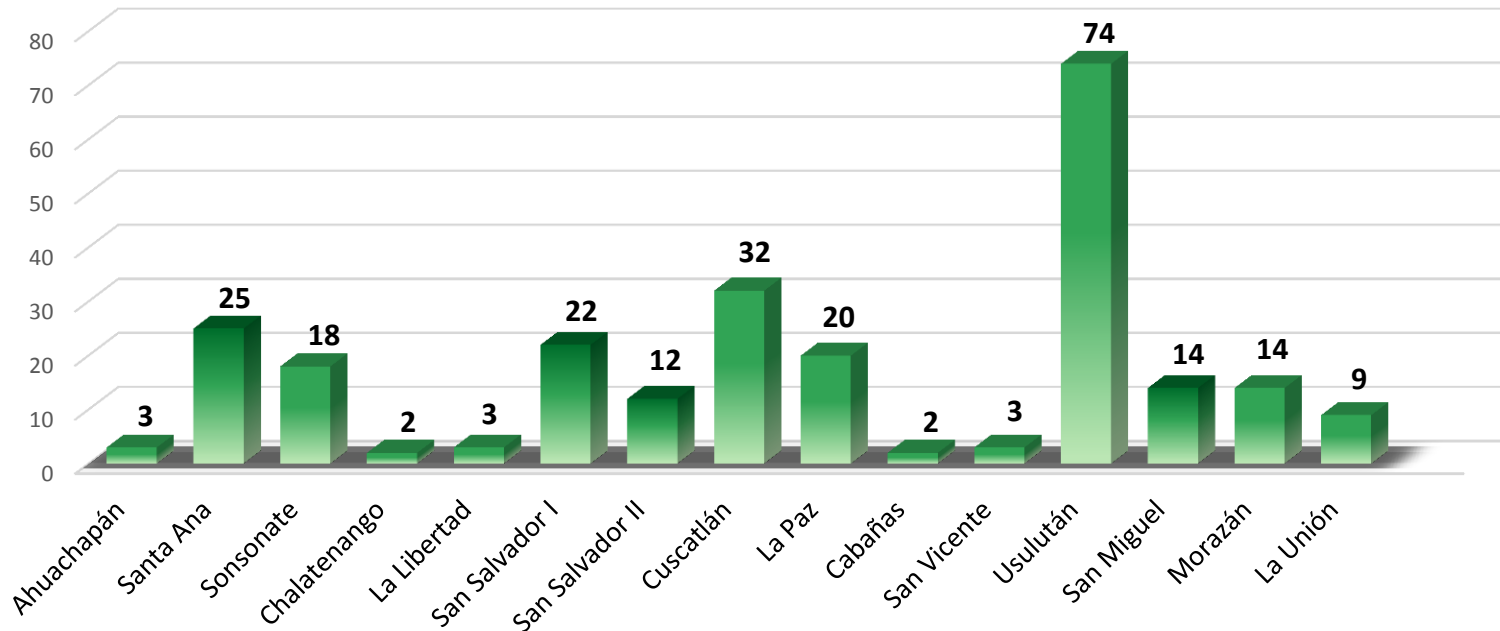
| No. | Departamento | Municipio | No. Casos conocidos |
|-------|--------------|------------------------|---------------------|
| 1 | San Salvador | San Salvador | 42 |
| 2 | San Salvador | Soyapango | 30 |
| 3 | Santa Ana | Metapán | 27 |
| 4 | Santa Ana | Santa Ana | 26 |
| 5 | Cabañas | Ilobasco | 26 |
| 6 | Ahuachapán | Ahuachapán | 25 |
| 7 | Santa Ana | Chalchuapa | 13 |
| 8 | San Miguel | San Miguel | 12 |
| 9 | Santa Ana | Candelaria la Frontera | 11 |
| 10 | Chalatenango | Chalatenango | 11 |
| 11 | San Salvador | Panchimalco | 11 |
| 12 | Cuscatlán | Cojutepeque | 11 |
| 13 | Sonsonate | Sonsonate | 10 |
| 14 | San Salvador | Apopa | 9 |
| 15 | San Salvador | Ilopango | 9 |
| 16 | San Vicente | San Vicente | 9 |
| 17 | San Salvador | Ciudad Delgado | 8 |
| 18 | San Salvador | San Marcos | 8 |
| 19 | Sonsonate | Nahuizalco | 7 |
| 20 | Morazán | San Francisco Gotera | 7 |
| Total | | | 312 |



| Escala | | Colores |
|------------------------|----|---------|
| Ningún caso registrado | | |
| 1 | 9 | |
| 9 | 18 | |
| 18 | 26 | |
| 26 | 34 | |
| 34 | 42 | |

Gráfica 6

Número de medidas cautelares dictadas por Junta de Protección de la Niñez y de la Adolescencia.
Enero 2015



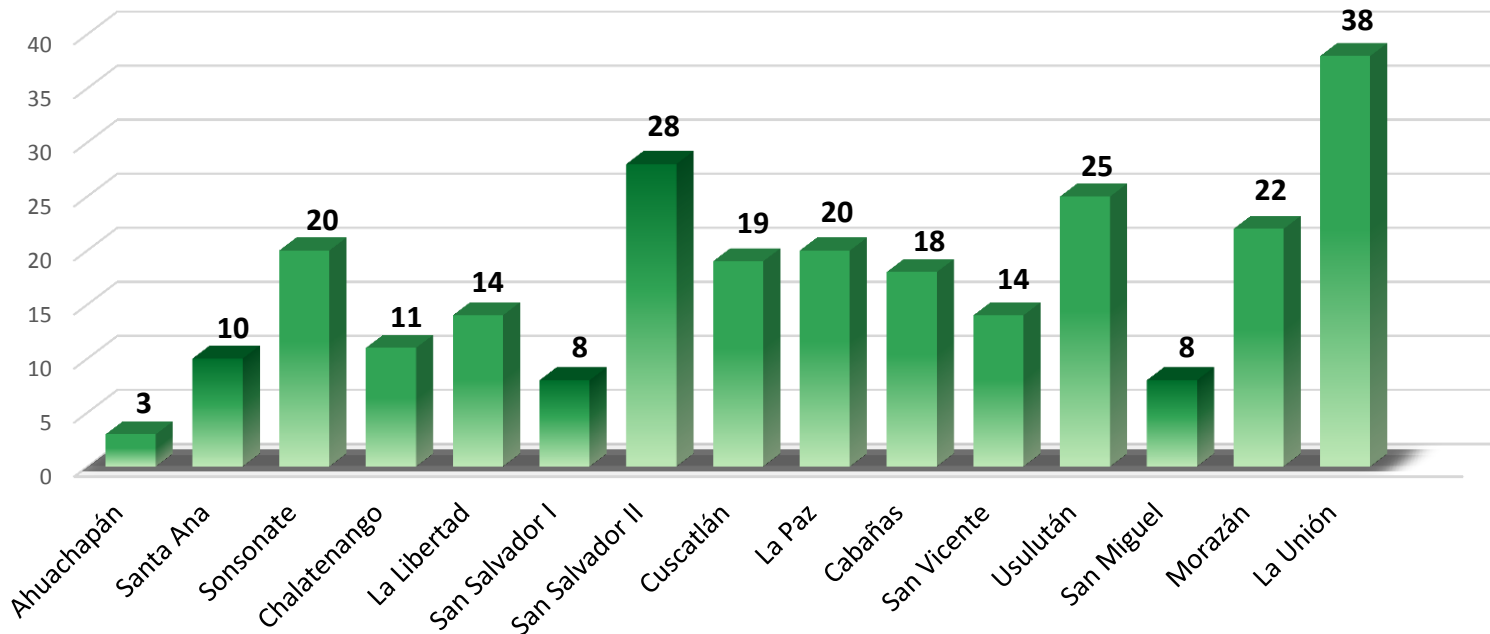
Total 253 medidas cautelares

Las Juntas de Protección de la Niñez y de la Adolescencia dictaron **253** medidas cautelares de protección en el mes de enero 2015.

Medidas cautelares: medidas de protección dictadas en cualquier etapa de procedimiento para la adecuada protección de los derechos de niñas, niños y adolescentes (Antes de la audiencia única).

Gráfica 7

Número de audiencias únicas realizadas por Junta de Protección de la Niñez y de la Adolescencia.
Enero 2015



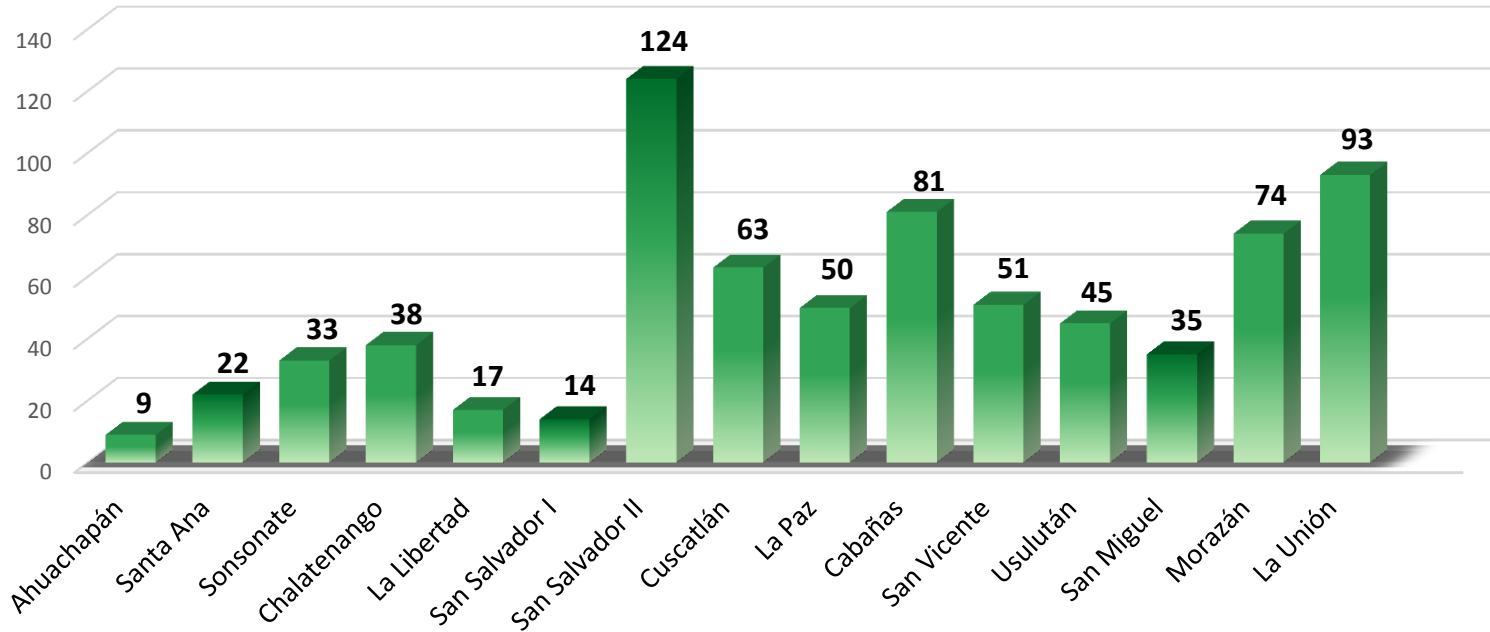
Total 258 audiencias únicas realizadas

Las Juntas de protección de la Niñez y de la Adolescencia realizaron un total de **258** audiencias únicas en el mes de enero 2015.

Audiencia Única: Constituye la etapa resolutoria del procedimiento administrativo, en donde se ventilan los hechos objeto de conocimiento de los miembros de la Junta de Protección, ante los mismos. En la cual, se disponen los medios probatorios, realizada de forma oral, permitiendo la intervención de las partes en el procedimiento.

Gráfica 8

**Número de medidas administrativas de protección dictadas en audiencia única por las Juntas de Protección de la Niñez y de la Adolescencia.
Enero 2015**

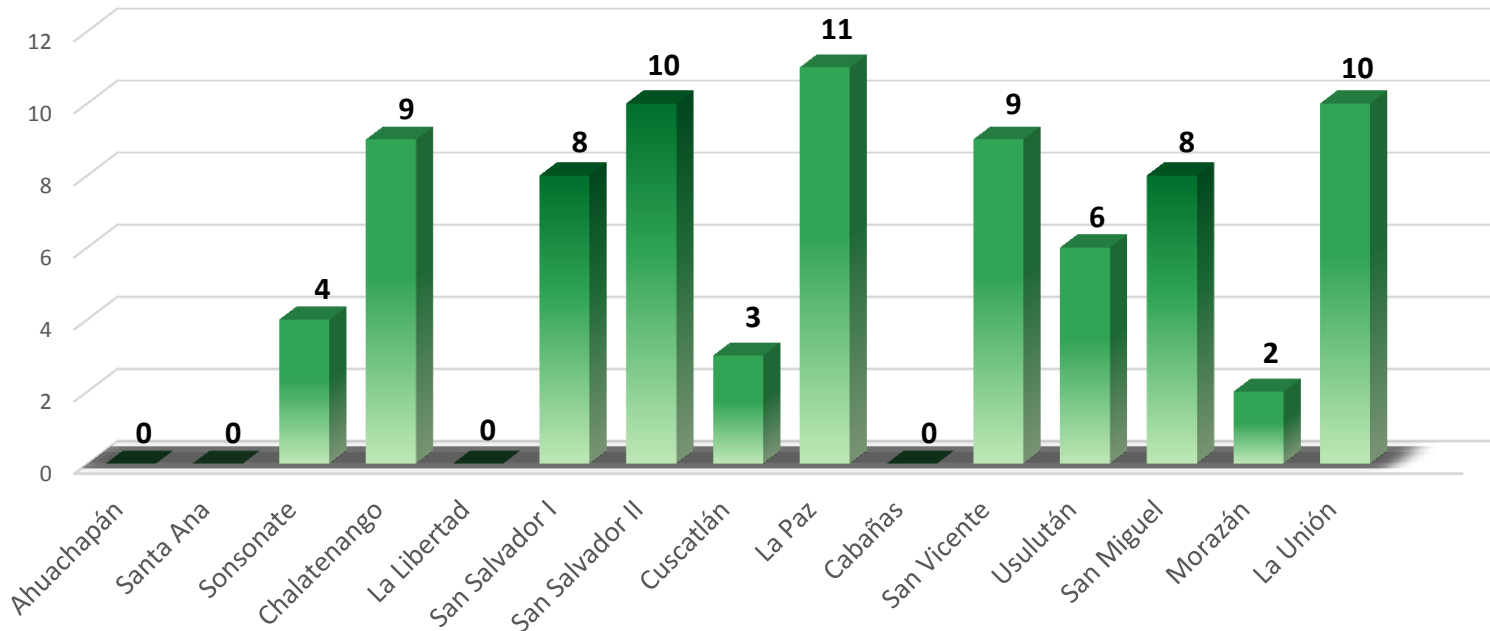


Total 749 medidas administrativas de protección dictadas en audiencia única

Las Juntas de Protección de la Niñez y de la Adolescencia dictaron en audiencia única un total de **749** medidas administrativas de protección en el mes de enero 2015.

Medidas administrativas: medidas de protección dictadas en audiencia única para la adecuada protección de los derechos de niñas, niños y adolescentes.

Gráfica 9
Número de casos declarados como improponibilidad por las Juntas de Protección de la Niñez y de la Adolescencia.
Enero 2015

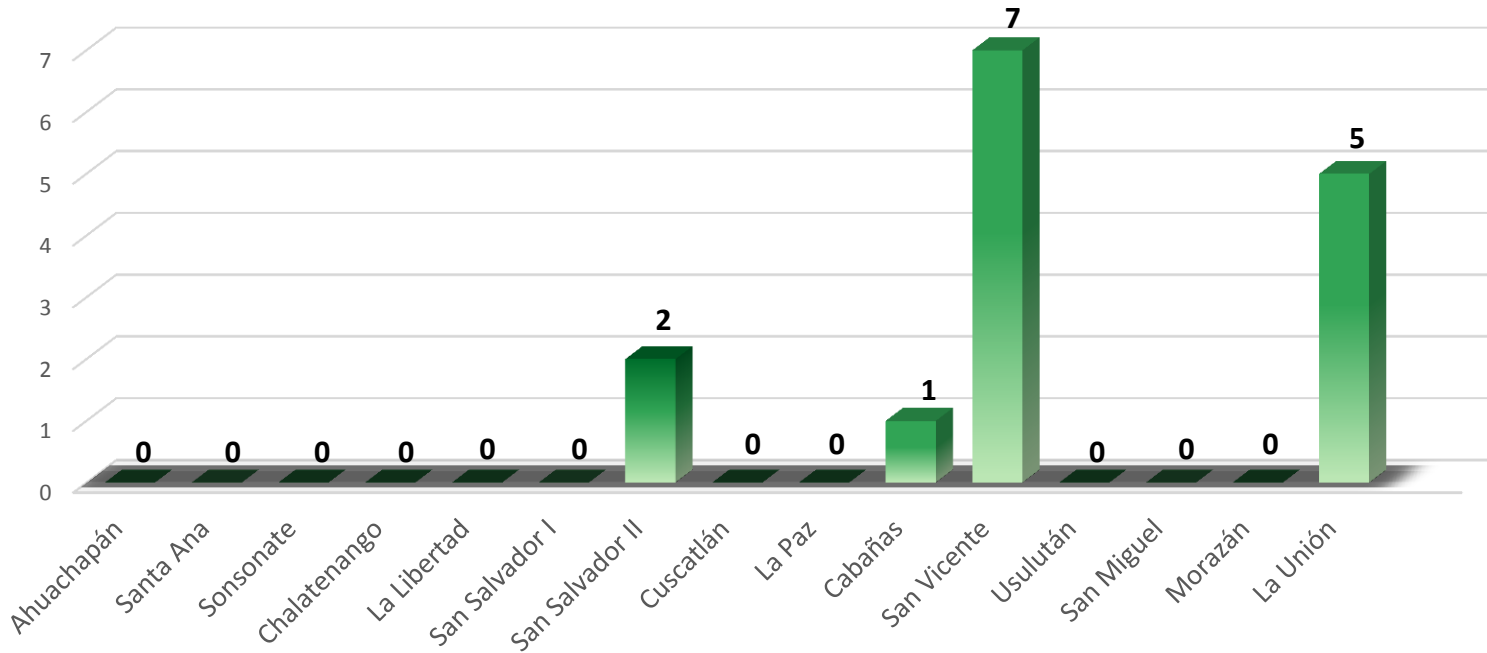


Total 80 casos declarados como improponibilidad

Las Juntas de Protección de la Niñez y de la Adolescencia declararon un total de **80** casos como improponibilidad en el mes de enero 2015.

Improponibilidad: Los hechos denunciados no configuran una amenaza o violación.

Gráfica 10
Número de casos declarados como inadmisibilidad por las Juntas de Protección de la Niñez y de la Adolescencia.
Enero 2015

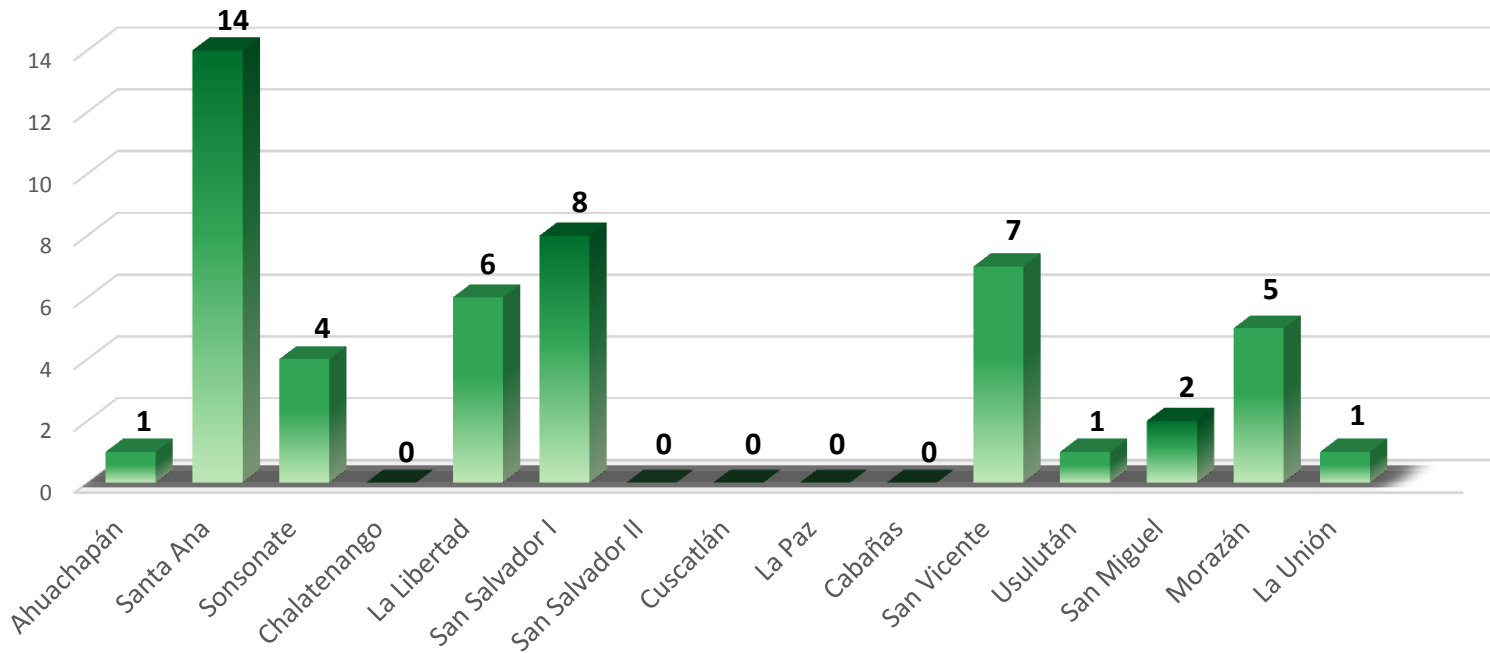


Total 15 casos declarados como inadmisibilidad

Las Juntas de Protección de la Niñez y de la Adolescencia declararon un total de **15** casos como inadmisibilidad en el mes de enero 2015.

Inadmisibilidad: Cuando la demanda carece de alguno de los requisitos mínimos exigidos; siempre y cuando se le brinde al avisante o denunciante la oportunidad de corregir las omisiones o deficiencias del aviso o de la denuncia.

Gráfica 11
Número de casos declarados como incompetencias por las Juntas de Protección de la Niñez y de la Adolescencia.
Enero 2015



Total 49 casos declarados como incompetencias

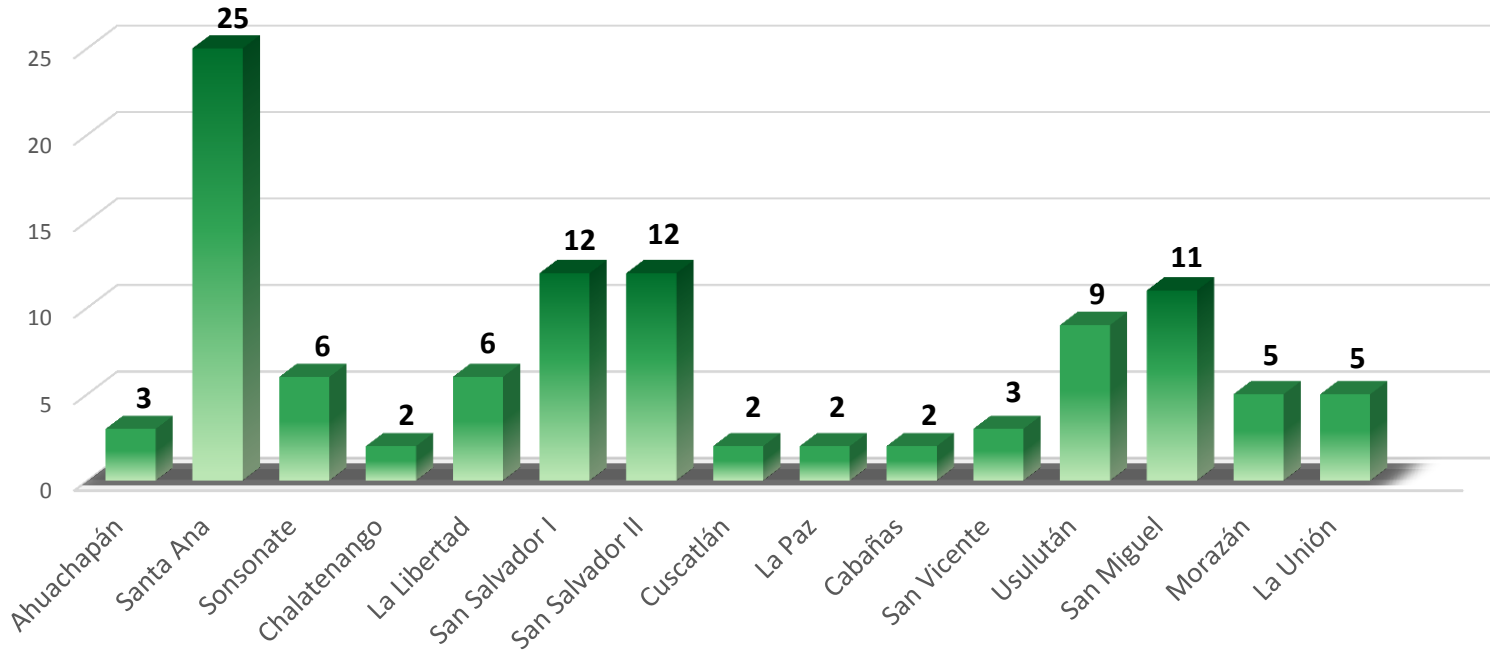
Las Juntas de Protección de la Niñez y de la Adolescencia declararon un total de **49** casos como improponibilidad en el mes de enero 2015.

Incompetencia: Casos para los cuales no se cuenta con la competencia o jurisdicción para actuar o proceder.

Gráfica 12

Número de casos con medidas de acogimiento de emergencia emitidas por las Juntas de Protección de la Niñez y de la Adolescencia.

Enero 2015



Total 105 casos con medidas de acogimiento de emergencia

Las Juntas de Protección de la Niñez y de la Adolescencia emitieron un total de **105** casos con medidas de acogimiento de emergencia en el mes de enero 2015.

Acogimiento de emergencia: Es una medida excepcional y provisional emitida en situaciones de extrema urgencia en favor de una niña, niño o adolescente por medio de acogimiento familiar o institucional con un máximo de quince días continuos.



**Tabla 1: Casos conocidos en Juntas de Protección de la Niñez y de la Adolescencia según origen.
Enero 2015**

| Región | Junta | Origen del caso | | | Total |
|--------------|-----------------|-----------------|------------|-----------|--------------|
| | | Aviso | Denuncia | De oficio | |
| Occidental | Ahuachapán | 44 | 4 | 2 | 50 |
| | Santa Ana | 103 | 14 | | 117 |
| | Sonsonate | 72 | 11 | | 83 |
| Central | Chalatenango | 56 | 8 | | 64 |
| | La Libertad | 61 | 9 | | 70 |
| | San Salvador I | 104 | 23 | | 127 |
| | San Salvador II | 95 | 4 | 3 | 102 |
| Paracentral | Cuscatlán | 21 | 11 | | 32 |
| | La Paz | 40 | 5 | | 45 |
| | Cabañas | 39 | 5 | | 44 |
| | San Vicente | 32 | 10 | | 42 |
| Oriental | Usulután | 71 | 5 | | 76 |
| | San Miguel | 101 | 8 | | 109 |
| | Morazán | 44 | 17 | | 61 |
| | La Unión | 41 | 6 | | 47 |
| TOTAL | | 924 | 140 | 5 | 1,069 |

Fuente: Sistema de Información de Denuncias - SID 2015, Unidad de Información y Análisis, Subdirección de Políticas.

Aviso: Constituye el acto de informar o de poner en conocimiento hechos que configuren una posible amenaza o vulneración de derechos de niñas, niños y adolescentes.

Denuncia: Es el medio a través del cual una persona directamente perjudicada o no, informa de un hecho que constituye una amenaza o vulneración de derechos de una niña, niño o adolescente.

De oficio: Constituye la forma de inicio del procedimiento administrativo, cuando la misma autoridad es quien ha tenido el conocimiento, de una acción u omisión que posiblemente constituya una amenaza o vulneración de derechos, sin haber mediado un aviso o denuncia por persona u autoridad ajena a la entidad administrativa.



Tabla 2: Número de casos conocidos en Juntas de Protección de la Niñez y de la Adolescencia - 2015.

| Región | Junta | Ene | Feb | Mar | Abr | May | Jun | Jul | Ago | Sep | Oct | Nov | Dic | Total | Total Región |
|--------------|-----------------|--------------|----------|----------|----------|----------|----------|----------|----------|----------|----------|----------|----------|--------------|--------------|
| Occidental | Ahuachapán | 50 | | | | | | | | | | | | 50 | 250 23.4 % |
| | Santa Ana | 117 | | | | | | | | | | | | 117 | |
| | Sonsonate | 83 | | | | | | | | | | | | 83 | |
| Central | Chalatenango | 64 | | | | | | | | | | | | 64 | 363 34.0 % |
| | La Libertad | 70 | | | | | | | | | | | | 70 | |
| | San Salvador I | 127 | | | | | | | | | | | | 127 | |
| | San Salvador II | 102 | | | | | | | | | | | | 102 | |
| Paracentral | Cuscatlán | 32 | | | | | | | | | | | | 32 | 163 15.2 % |
| | La Paz | 45 | | | | | | | | | | | | 45 | |
| | Cabañas | 44 | | | | | | | | | | | | 44 | |
| | San Vicente | 42 | | | | | | | | | | | | 42 | |
| Oriental | Usulután | 76 | | | | | | | | | | | | 76 | 293 27.4 % |
| | San Miguel | 109 | | | | | | | | | | | | 109 | |
| | Morazán | 61 | | | | | | | | | | | | 61 | |
| | La Unión | 47 | | | | | | | | | | | | 47 | |
| TOTAL | | 1,069 | 0 | 0 | 0 | 0 | 0 | 0 | 0 | 0 | 0 | 0 | 0 | 1,069 | |

Fuente: Sistema de Información de Denuncias - SID 2015, Unidad de Información y Análisis, Subdirección de Políticas.

En el mes de enero 2015, las Juntas de Protección de la Niñez y de la Adolescencia, recibieron un total de **1,069** casos, siendo de San Salvador I, Santa Ana y San Miguel las que reportan la mayor cantidad.



Tabla 3: Número de niñas, niños y adolescentes registrados mensualmente en Juntas de Protección de la Niñez y de la Adolescencia - 2015.

| Año 2015 | Niña | | Adolescente mujer | | Niño | | Adolescente hombre | | Se desconoce | Total |
|-----------------|------------------|------------|-------------------|--------------|------------------|------------|--------------------|--------------|--------------|--------------|
| | 0-5 años | 6-12 años | 13-14 años | 15-17 años | 0-5 años | 6-12 años | 13-14 años | 15-17 años | | |
| Enero | 118 | 170 | 144 | 294 | 134 | 150 | 58 | 153 | 34 | 1,255 |
| Febrero | | | | | | | | | | 0 |
| Marzo | | | | | | | | | | 0 |
| Abril | | | | | | | | | | 0 |
| Mayo | | | | | | | | | | 0 |
| Junio | | | | | | | | | | 0 |
| Julio | | | | | | | | | | 0 |
| Agosto | | | | | | | | | | 0 |
| Septiembre | | | | | | | | | | 0 |
| Octubre | | | | | | | | | | 0 |
| Noviembre | | | | | | | | | | 0 |
| Diciembre | | | | | | | | | | 0 |
| Subtotal | 118 | 170 | 144 | 294 | 134 | 150 | 58 | 153 | 34 | 1,255 |
| | 288 22.9% | | 438 34.9% | | 284 22.6% | | 211 16.8% | | | |
| | Mujer | | 726 | 57.8% | Hombre | | 495 | 39.4% | 2.7% | |

Fuente: Sistema de Información de Denuncias - SID 2015, Unidad de Información y Análisis, Subdirección de Políticas.

De los **1,069** casos conocidos en el mes de enero, se registraron **1,255** niñas, niños y adolescentes. La mayor cantidad de población atendida son adolescentes mujeres, las cuales asciende a **438**, seguido de las niñas con **288**.

Nota: Se registran casos donde se reporta a más de una niña, niño o adolescente, por lo tanto la cantidad de atención es superior al total de casos conocidos.



Tabla 4: Número de niñas, niños y adolescentes registrados en Juntas de Protección de la Niñez y de la Adolescencia.

Enero 2015

| Región | Junta de Protección | Niña | | Adolescente mujer | | Niño | | Adolescente hombre | | Se desconoce | Total | Total Región |
|-----------------|---------------------|------------------------|------------|-------------------|------------|-------------------------|------------|--------------------|------------|--------------|--------------|--------------|
| | | 0-5 años | 6-12 años | 13-14 años | 15-17 años | 0-5 años | 6-12 años | 13-14 años | 15-17 años | | | |
| Occidental | Ahuachapán | 3 | 2 | 8 | 17 | 4 | 6 | 3 | 10 | 3 | 56 | 276 22.0 % |
| | Santa Ana | 6 | 14 | 19 | 44 | 7 | 8 | 7 | 18 | 1 | 124 | |
| | Sonsonate | 8 | 11 | 13 | 19 | 7 | 11 | 5 | 19 | 3 | 96 | |
| Central | Chalatenango | 9 | 10 | 11 | 21 | 6 | 9 | | 13 | 1 | 80 | 439 35.0 % |
| | La Libertad | 5 | 16 | 7 | 13 | 13 | 17 | 3 | 11 | 1 | 86 | |
| | San Salvador I | 18 | 22 | 19 | 34 | 19 | 19 | 7 | 14 | 5 | 157 | |
| | San Salvador II | 12 | 15 | 9 | 42 | 12 | 11 | 8 | 2 | 5 | 116 | |
| Paracentral | Cuscatlán | 3 | 8 | 2 | 5 | 4 | 8 | 3 | 4 | 1 | 38 | 196 15.6 % |
| | La Paz | 3 | 8 | 5 | 7 | 7 | 8 | 2 | 12 | 3 | 55 | |
| | Cabañas | 6 | 4 | 6 | 13 | 6 | 9 | 3 | 5 | 0 | 52 | |
| | San Vicente | 7 | 6 | 3 | 11 | 7 | 10 | 3 | 4 | 0 | 51 | |
| Oriental | Usulután | 9 | 10 | 9 | 22 | 6 | 5 | 7 | 10 | 6 | 84 | 344 27.4 % |
| | San Miguel | 12 | 17 | 16 | 28 | 13 | 15 | 4 | 19 | 3 | 127 | |
| | Morazán | 9 | 19 | 8 | 13 | 13 | 5 | 2 | 7 | 2 | 78 | |
| | La Unión | 8 | 8 | 9 | 5 | 10 | 9 | 1 | 5 | 0 | 55 | |
| Subtotal | | 118 | 170 | 144 | 294 | 134 | 150 | 58 | 153 | 34 | 1,255 | |
| | | 288 22.9% | | 438 34.9% | | 284 22.6% | | 211 16.8% | | | | |
| | | Mujer 726 57.8% | | | | Hombre 495 39.4% | | | | 2.7% | | |

Fuente: Sistema de Información de Denuncias - SID 2015, Unidad de Información y Análisis, Subdirección de Políticas.

De los **1,069** casos conocidos en el mes de enero, se registraron **1,255** niñas, niños y adolescentes. La mayor cantidad de población atendida son adolescentes mujeres, las cuales asciende a 438, seguido de las niñas con **288**.

Nota: Se registran casos donde se reporta a más de una niña, niño o adolescente, por lo tanto la cantidad de atención es superior al total de casos conocidos.



Tabla 5: Número de amenazas o vulneraciones a derechos a niñas, niños y adolescentes registrados mensualmente en Juntas de Protección de la Niñez y de la Adolescencia - 2015.

| Derecho Vulnerado | Ene | Feb | Mar | Abr | May | Jun | Jul | Ago | Sep | Oct | Nov | Dic | Total | % |
|--|--------------|----------|----------|----------|----------|----------|----------|----------|----------|----------|----------|----------|--------------|-------|
| 37.-Derecho a la Integridad Personal | 883 | | | | | | | | | | | | 883 | 60.0% |
| 43.- Protección especial frente al traslado y retención ilícitos | 165 | | | | | | | | | | | | 165 | 11.2% |
| 21.- Derecho a la salud | 165 | | | | | | | | | | | | 165 | 11.2% |
| 81.- Derecho a la educación y cultura | 89 | | | | | | | | | | | | 89 | 6.1% |
| 20.- Derecho a un nivel de vida digno y adecuado | 57 | | | | | | | | | | | | 57 | 3.9% |
| 16.- Derecho a la vida | 26 | | | | | | | | | | | | 26 | 1.8% |
| 78.- Derecho a conocer a su madre y padre y ser criados por ellos | 26 | | | | | | | | | | | | 26 | 1.8% |
| 79.- Derecho a mantener relaciones personales con su madre y padre | 26 | | | | | | | | | | | | 26 | 1.8% |
| 73.- Derecho a la identidad | 6 | | | | | | | | | | | | 6 | 0.4% |
| 42.- Libertad de tránsito | 4 | | | | | | | | | | | | 4 | 0.3% |
| 35.- Derecho a un medio ambiente sano | 4 | | | | | | | | | | | | 4 | 0.3% |
| 58.- Derecho a la protección en el trabajo | 4 | | | | | | | | | | | | 4 | 0.3% |
| 74.- Derecho a la identificación | 4 | | | | | | | | | | | | 4 | 0.3% |
| 34.- Derecho a la seguridad social | 3 | | | | | | | | | | | | 3 | 0.2% |
| 28.- Derecho a la lactancia materna | 2 | | | | | | | | | | | | 2 | 0.1% |
| 52.- Derecho al debido proceso | 2 | | | | | | | | | | | | 2 | 0.1% |
| 45.- Derecho de reunificación familiar | 1 | | | | | | | | | | | | 1 | 0.1% |
| 46.- Derechos al honor, imagen, vida privada e intimidad | 1 | | | | | | | | | | | | 1 | 0.1% |
| 49.- Derechos de refugio y asilo | 1 | | | | | | | | | | | | 1 | 0.1% |
| Otros | 2 | | | | | | | | | | | | 2 | 0.1% |
| TOTAL | 1,471 | 0 | 0 | 0 | 0 | 0 | 0 | 0 | 0 | 0 | 0 | 0 | 1,471 | |

Fuente: Sistema de Información de Denuncias - SID 2015, Unidad de Información y Análisis, Subdirección de Políticas.

A las **1,255** niñas, niños y adolescentes registrados en enero se contabilizan **1,471** amenazas o vulneraciones a derechos, el más frecuente por su presunta amenaza o violación es el Derecho a la integridad personal con un total de **883** niñas, niños y adolescentes.



Tabla 6: Número de amenazas o vulneraciones a derechos a niñas, niños y adolescentes registrados en Juntas de Protección de la Niñez y de la Adolescencia.

| Enero 2015 | Niña | | Adolescente mujer | | Niño | | Adolescente hombre | | Se desconoce | Total |
|--|------------|------------|-------------------|------------|------------|------------|--------------------|------------|--------------|--------------|
| | 0-5 | 6-12 | 13-14 | 15-17 | 0-5 | 6-12 | 13-14 | 15-17 | | |
| 37.-Derecho a la Integridad Personal | 104 | 136 | 124 | 181 | 99 | 111 | 40 | 67 | 21 | 883 |
| 43.- Protección especial frente al traslado y retención ilícitos | 9 | 18 | 8 | 31 | 9 | 10 | 10 | 70 | | 165 |
| 21.- Derecho a la salud | 11 | 9 | 17 | 87 | 26 | 9 | 1 | 2 | 3 | 165 |
| 81.- Derecho a la educación y cultura | | 9 | 9 | 26 | 1 | 16 | 7 | 18 | 3 | 89 |
| 20.- Derecho a un nivel de vida digno y adecuado | 8 | 13 | 5 | 7 | 11 | 6 | 1 | 3 | 3 | 57 |
| 16.- Derecho a la vida | 1 | | 3 | 6 | 3 | 2 | 2 | 6 | 3 | 26 |
| 78.- Derecho a conocer a su madre y padre y ser criados por ellos | 3 | 4 | 1 | 2 | 10 | 3 | | 1 | 2 | 26 |
| 79.- Derecho a mantener relaciones personales con su madre y padre | 6 | 3 | 3 | 4 | 5 | 2 | | 3 | | 26 |
| 73.- Derecho a la identidad | 1 | | | 1 | 2 | 1 | | | 1 | 6 |
| 42.- Libertad de tránsito | | | | | | | 2 | 2 | | 4 |
| 35.- Derecho a un medio ambiente sano | | | | | 2 | 1 | | | 1 | 4 |
| 58.- Derecho a la protección en el trabajo | | | 1 | 2 | | | | | 1 | 4 |
| 74.- Derecho a la identificación | 1 | | | 1 | | 1 | | | 1 | 4 |
| 34.- Derecho a la seguridad social | | 2 | | | 1 | | | | | 3 |
| 28.- Derecho a la lactancia materna | | | | | 1 | | | | 1 | 2 |
| 52.- Derecho al debido proceso | | | | | | | | | 2 | 2 |
| 45.- Derecho de reunificación familiar | | | | 1 | | | | | | 1 |
| 46.- Derechos al honor, imagen, vida privada e intimidad | | | | | | 1 | | | | 1 |
| 49.- Derechos de refugio y asilo | | | | | | | | | 1 | 1 |
| Otros | | 1 | | | | | | | 1 | 2 |
| TOTAL | 144 | 195 | 171 | 349 | 170 | 163 | 63 | 172 | 44 | 1,471 |

Fuente: Sistema de Información de Denuncias - SID 2015, Unidad de Información y Análisis, Subdirección de Políticas.

A las **1,255** niñas, niños y adolescentes registrados en enero se contabilizan **1,471** amenazas o vulneraciones a derechos, el más frecuente por su presunta amenaza o violación es el Derecho a la integridad personal con un total de **883** NNA.



Tabla 7: Número de amenazas o vulneraciones a derechos a niñas, niños y adolescentes registrados en Juntas de Protección de la Niñez y de la Adolescencia.

| Derecho Vulnerado | Enero 2015 | | | | | | | | | | | | | | | Total | % |
|--|------------|-----------|------------|--------------|-------------|----------------|-----------------|-----------|-----------|-----------|-------------|-----------|------------|-----------|-----------|--------------|-------|
| | Ahuachapán | Santa Ana | Sonsonate | Chalatenango | La Libertad | San Salvador I | San Salvador II | Cuscatlán | La Paz | Cabañas | San Vicente | Usulután | San Miguel | Morazán | La Unión | | |
| 37.-Derecho a la Integridad Personal | 23 | 86 | 59 | 56 | 79 | 115 | 63 | 24 | 37 | 50 | 50 | 52 | 96 | 65 | 28 | 883 | 60.0% |
| 43.- Protección especial frente al traslado y retención ilícitos | 13 | 30 | 22 | 18 | | 15 | | | 6 | | | 15 | 26 | 8 | 12 | 165 | 11.2% |
| 21.- Derecho a la salud | 13 | 1 | | 1 | 16 | 11 | 48 | 8 | 2 | 1 | 7 | 15 | 28 | 10 | 4 | 165 | 11.2% |
| 81.- Derecho a la educación y cultura | 2 | 1 | 5 | 5 | 24 | 10 | 17 | 7 | 6 | | | 1 | 6 | 4 | 1 | 89 | 6.1% |
| 20.- Derecho a un nivel de vida digno y adecuado | 5 | | 6 | | 19 | 2 | 9 | | 1 | | 11 | | | 4 | | 57 | 3.9% |
| 16.- Derecho a la vida | | | 7 | | | | 1 | | 1 | | 8 | 2 | 7 | | | 26 | 1.8% |
| 78.- Derecho a conocer a su madre y padre y ser criados por ellos | | | 6 | | 6 | 5 | 2 | | 2 | | | | 1 | 1 | 3 | 26 | 1.8% |
| 79.- Derecho a mantener relaciones personales con su madre y padre | 3 | | 5 | | 4 | | 3 | 1 | 2 | 1 | 2 | | 1 | 4 | | 26 | 1.8% |
| 73.- Derecho a la identidad | 1 | | | | | 1 | | 1 | 1 | | | | 1 | | 1 | 6 | 0.4% |
| 42.- Libertad de tránsito | | | | | | | | | 1 | | | 1 | | 2 | | 4 | 0.3% |
| 35.- Derecho a un medio ambiente sano | | | 1 | | 3 | | | | | | | | | | | 4 | 0.3% |
| 58.- Derecho a la protección en el trabajo | | | | | | | 3 | | | | | | | | 1 | 4 | 0.3% |
| 74.- Derecho a la identificación | | | | | | 1 | | 1 | | | | | | 1 | 1 | 4 | 0.3% |
| 34.- Derecho a la seguridad social | | | | | 3 | | | | | | | | | | | 3 | 0.2% |
| 28.- Derecho a la lactancia materna | | | 1 | | | | | | 1 | | | | | | | 2 | 0.1% |
| 52.- Derecho al debido proceso | 1 | | | | | 1 | | | | | | | | | | 2 | 0.1% |
| 45.- Derecho de reunificación familiar | 1 | | | | | | | | | | | | | | | 1 | 0.1% |
| 46.- Derechos al honor, imagen, vida privada e intimidad | | | | | 1 | | | | | | | | | | | 1 | 0.1% |
| 49.- Derechos de refugio y asilo | | | | | | | 1 | | | | | | | | | 1 | 0.1% |
| Otros | 1 | | | | | 1 | | | | | | | | | | 2 | 0.1% |
| TOTAL | 118 | 63 | 112 | 155 | 80 | 162 | 147 | 52 | 78 | 60 | 42 | 86 | 166 | 99 | 51 | 1,471 | |

Fuente: Sistema de Información de Denuncias - SID 2015, Unidad de Información y Análisis, Subdirección de Políticas.

Tabla 8: Los 20 Municipios con mayor cantidad de casos reportados a Juntas de Protección de la Niñez y de la Adolescencia. Enero 2015

| No. | Departamento | Municipio | No. Casos conocidos | Niña | | Adolescente mujer | | Niño | | Adolescente hombre | | Se desconoce | Total NNA | No. Derechos vulnerados |
|--------------|--------------|------------------------|---------------------|-----------|-----------|-------------------|------------|-----------|-----------|--------------------|-----------|--------------|------------|-------------------------|
| | | | | 0-5 | 6-12 | 13-14 | 15-17 | 0-5 | 6-12 | 13-14 | 15-17 | | | |
| 1 | San Salvador | San Salvador | 42 | 9 | 6 | 5 | 12 | 6 | 9 | 5 | 2 | 1 | 55 | 55 |
| 2 | San Salvador | Soyapango | 30 | 3 | 4 | 3 | 9 | 7 | 4 | 1 | 2 | 1 | 34 | 36 |
| 3 | Santa Ana | Metapán | 27 | 1 | 3 | 1 | 20 | 2 | | | | | 27 | 28 |
| 4 | Santa Ana | Santa Ana | 26 | 2 | 4 | 7 | 6 | 4 | 2 | 2 | 1 | | 28 | 28 |
| 5 | Cabañas | Ilobasco | 26 | 4 | 2 | 2 | 12 | | 4 | 1 | 1 | | 26 | 31 |
| 6 | Ahuachapán | Ahuachapán | 25 | 2 | 2 | 8 | 6 | 3 | 3 | 1 | 2 | | 27 | 34 |
| 7 | Santa Ana | Chalchuapa | 13 | | 2 | 2 | 9 | | | | | | 13 | 13 |
| 8 | San Miguel | San Miguel | 12 | 2 | 2 | 1 | | 1 | 3 | 1 | 4 | | 14 | 19 |
| 9 | Santa Ana | Candelaria la Frontera | 11 | | 1 | 3 | 3 | | 1 | 4 | 2 | | 14 | 12 |
| 10 | Chalatenango | Chalatenango | 11 | 1 | 2 | | 4 | 2 | 2 | | 2 | | 13 | 12 |
| 11 | San Salvador | Panchimalco | 11 | 1 | 2 | 2 | 6 | | 3 | | | | 14 | 14 |
| 12 | Cuscatlán | Cojutepeque | 11 | 1 | 4 | | 1 | 1 | 3 | | 2 | 1 | 13 | 16 |
| 13 | Sonsonate | Sonsonate | 10 | 1 | 2 | 1 | 1 | 1 | 1 | | 1 | 2 | 10 | 12 |
| 14 | San Salvador | Apopa | 9 | 1 | 4 | 2 | 2 | 1 | 2 | 1 | | | 13 | 10 |
| 15 | San Salvador | Ilopango | 9 | 1 | 1 | 2 | | 1 | 1 | | 3 | | 9 | 9 |
| 16 | San Vicente | San Vicente | 9 | 1 | 1 | 2 | 1 | | 2 | 2 | | | 9 | 13 |
| 17 | San Salvador | Ciudad Delgado | 8 | 1 | | | 1 | 1 | 5 | 1 | 1 | | 10 | 10 |
| 18 | San Salvador | San Marcos | 8 | | 2 | 1 | 1 | 1 | | 2 | 3 | 1 | 11 | 11 |
| 19 | Sonsonate | Nahuizalco | 7 | 1 | 3 | 1 | 2 | 1 | 1 | | | | 9 | 8 |
| 20 | Morazán | San Francisco Gotera | 7 | 1 | 1 | 1 | 4 | 2 | | | | | 9 | 12 |
| Total | | | 312 | 33 | 48 | 44 | 100 | 34 | 46 | 21 | 26 | 6 | 358 | 383 |

Fuente: Sistema de Información de Denuncias - SID 2015, Unidad de Información y Análisis, Subdirección de Políticas.

| Municipio del Hecho | | No de casos | | Porcentaje | |
|-------------------------------------|--|--------------|-----|-------------|--------|
| 164 Municipios casos conocidos | 20 municipios con mayor acumulación de casos | 312 | 607 | 29.19% | 56.78% |
| | 144 municipios restantes | 295 | | 27.60% | |
| Se desconoce el municipio del hecho | | 462 | | 43.22% | |
| Total casos | | 1,069 | | 100% | |



Tabla 9: Número de medidas cautelares dictadas por Junta de Protección de la Niñez y de la Adolescencia - 2015.

| Región | Departamento | Ene | Feb | Mar | Abr | May | Jun | Jul | Ago | Sep | Oct | Nov | Dic | Total | Total Región |
|--------------|-----------------|------------|----------|----------|----------|----------|----------|----------|----------|----------|----------|----------|----------|------------|--------------|
| Occidental | Ahuachapán | 3 | | | | | | | | | | | | 3 | 46 18.2 % |
| | Santa Ana | 25 | | | | | | | | | | | | 25 | |
| | Sonsonate | 18 | | | | | | | | | | | | 18 | |
| Central | Chalatenango | 2 | | | | | | | | | | | | 2 | 39 15.4 % |
| | La Libertad | 3 | | | | | | | | | | | | 3 | |
| | San Salvador I | 22 | | | | | | | | | | | | 22 | |
| | San Salvador II | 12 | | | | | | | | | | | | 12 | |
| Paracentral | Cuscatlán | 32 | | | | | | | | | | | | 32 | 57 22.5 % |
| | La Paz | 20 | | | | | | | | | | | | 20 | |
| | Cabañas | 2 | | | | | | | | | | | | 2 | |
| | San Vicente | 3 | | | | | | | | | | | | 3 | |
| Oriental | Usulután | 74 | | | | | | | | | | | | 74 | 111 43.9 % |
| | San Miguel | 14 | | | | | | | | | | | | 14 | |
| | Morazán | 14 | | | | | | | | | | | | 14 | |
| | La Unión | 9 | | | | | | | | | | | | 9 | |
| TOTAL | | 253 | 0 | 0 | 0 | 0 | 0 | 0 | 0 | 0 | 0 | 0 | 0 | 253 | |

Fuente: Registro de Medidas y Sanciones CONNA 2015, Unidad de Información y Análisis, Subdirección de Políticas.

Las Juntas de Protección de la Niñez y de la Adolescencia dictaron **253** medidas cautelares de protección en el mes de enero 2015.

Medidas cautelares: medidas de protección dictadas en cualquier etapa de procedimiento para la adecuada protección de los derechos de niñas, niños y adolescentes (Antes de la audiencia única).



Tabla 10: Número de audiencias únicas realizadas por Junta de Protección de la Niñez y de la Adolescencia - 2015.

| Región | Departamento | Ene | Feb | Mar | Abr | May | Jun | Jul | Ago | Sep | Oct | Nov | Dic | Total | Total región % |
|--------------|-----------------|------------|----------|----------|----------|----------|----------|----------|----------|----------|----------|----------|----------|------------|----------------|
| Occidental | Ahuachapán | 3 | | | | | | | | | | | | 3 | 33 12.8 % |
| | Santa Ana | 10 | | | | | | | | | | | | 10 | |
| | Sonsonate | 20 | | | | | | | | | | | | 20 | |
| Central | Chalatenango | 11 | | | | | | | | | | | | 11 | 61 23.6 % |
| | La Libertad | 14 | | | | | | | | | | | | 14 | |
| | San Salvador I | 8 | | | | | | | | | | | | 8 | |
| | San Salvador II | 28 | | | | | | | | | | | | 28 | |
| Paracentral | Cuscatlán | 19 | | | | | | | | | | | | 19 | 71 27.5 % |
| | La Paz | 20 | | | | | | | | | | | | 20 | |
| | Cabañas | 18 | | | | | | | | | | | | 18 | |
| | San Vicente | 14 | | | | | | | | | | | | 14 | |
| Oriental | Usulután | 25 | | | | | | | | | | | | 25 | 93 36.0 % |
| | San Miguel | 8 | | | | | | | | | | | | 8 | |
| | Morazán | 22 | | | | | | | | | | | | 22 | |
| | La Unión | 38 | | | | | | | | | | | | 38 | |
| TOTAL | | 258 | 0 | 0 | 0 | 0 | 0 | 0 | 0 | 0 | 0 | 0 | 0 | 258 | |

Fuente: Registro de Medidas y Sanciones CONNA 2015, Unidad de Información y Análisis, Subdirección de Políticas.

Las Juntas de protección de la Niñez y de la Adolescencia realizaron un total de **258** audiencias únicas en el mes de enero 2015.

Audiencia Única: Constituye la etapa resolutoria del procedimiento administrativo, en donde se ventilan los hechos objeto de conocimiento de los miembros de la Junta de Protección, ante los mismos. En la cual, se disponen los medios probatorios, realizada de forma oral, permitiendo la intervención de las partes en el procedimiento.



Tabla 11: Número de medidas administrativas de protección dictadas en audiencia única por las Juntas de Protección de la Niñez y de la Adolescencia - 2015.

| Región | Departamento | Ene | Feb | Mar | Abr | May | Jun | Jul | Ago | Sep | Oct | Nov | Dic | Total | Total Región |
|--------------|-----------------|------------|----------|----------|----------|----------|----------|----------|----------|----------|----------|----------|----------|------------|--------------|
| Occidental | Ahuachapán | 9 | | | | | | | | | | | | 9 | 64 8.5 % |
| | Santa Ana | 22 | | | | | | | | | | | | 22 | |
| | Sonsonate | 33 | | | | | | | | | | | | 33 | |
| Central | Chalatenango | 38 | | | | | | | | | | | | 38 | 193 25.8 % |
| | La Libertad | 17 | | | | | | | | | | | | 17 | |
| | San Salvador I | 14 | | | | | | | | | | | | 14 | |
| | San Salvador II | 124 | | | | | | | | | | | | 124 | |
| Paracentral | Cuscatlán | 63 | | | | | | | | | | | | 63 | 245 32.7 % |
| | La Paz | 50 | | | | | | | | | | | | 50 | |
| | Cabañas | 81 | | | | | | | | | | | | 81 | |
| | San Vicente | 51 | | | | | | | | | | | | 51 | |
| Oriental | Usulután | 45 | | | | | | | | | | | | 45 | 247 33.0 % |
| | San Miguel | 35 | | | | | | | | | | | | 35 | |
| | Morazán | 74 | | | | | | | | | | | | 74 | |
| | La Unión | 93 | | | | | | | | | | | | 93 | |
| TOTAL | | 749 | 0 | 0 | 0 | 0 | 0 | 0 | 0 | 0 | 0 | 0 | 0 | 749 | |

Fuente: Registro de Medidas y Sanciones CONNA 2015, Unidad de Información y Análisis, Subdirección de Políticas.

Las Juntas de Protección de la Niñez y de la Adolescencia dictaron en audiencia única un total de **749** medidas administrativas de protección en el mes de enero 2015.

Medidas administrativas: medidas de protección dictadas en audiencia única para la adecuada protección de los derechos de niñas, niños y adolescentes.



Tabla 12: Número de casos declarados como improponibilidad por las Juntas de Protección de la Niñez y de la Adolescencia - 2015.

| Región | Departamento | Ene | Feb | Mar | Abr | May | Jun | Jul | Ago | Sep | Oct | Nov | Dic | Total | Total Región |
|--------------|-----------------|-----------|----------|----------|----------|----------|----------|----------|----------|----------|----------|----------|----------|-----------|--------------|
| Occidental | Ahuachapán | 0 | | | | | | | | | | | | 0 | 4 5.0 % |
| | Santa Ana | 0 | | | | | | | | | | | | 0 | |
| | Sonsonate | 4 | | | | | | | | | | | | 4 | |
| Central | Chalatenango | 9 | | | | | | | | | | | | 9 | 27 33.8 % |
| | La Libertad | 0 | | | | | | | | | | | | 0 | |
| | San Salvador I | 8 | | | | | | | | | | | | 8 | |
| | San Salvador II | 10 | | | | | | | | | | | | 10 | |
| Paracentral | Cuscatlán | 3 | | | | | | | | | | | | 3 | 23 28.8 % |
| | La Paz | 11 | | | | | | | | | | | | 11 | |
| | Cabañas | 0 | | | | | | | | | | | | 0 | |
| | San Vicente | 9 | | | | | | | | | | | | 9 | |
| Oriental | Usulután | 6 | | | | | | | | | | | | 6 | 26 32.5 % |
| | San Miguel | 8 | | | | | | | | | | | | 8 | |
| | Morazán | 2 | | | | | | | | | | | | 2 | |
| | La Unión | 10 | | | | | | | | | | | | 10 | |
| TOTAL | | 80 | 0 | 0 | 0 | 0 | 0 | 0 | 0 | 0 | 0 | 0 | 0 | 80 | |

Fuente: Registro de Medidas y Sanciones CONNA 2015, Unidad de Información y Análisis, Subdirección de Políticas.

Las Juntas de Protección de la Niñez y de la Adolescencia declararon un total de **80** casos como improponibilidad en el mes de enero 2015.

Improponibilidad: Los hechos denunciados no configuran una amenaza o violación.



Tabla 13: Número de casos declarados como inadmisibilidad por las Juntas de Protección de la Niñez y de la Adolescencia - 2015.

| Región | Departamento | Ene | Feb | Mar | Abr | May | Jun | Jul | Ago | Sep | Oct | Nov | Dic | Total | Total Región |
|--------------|-----------------|-----------|----------|----------|----------|----------|----------|----------|----------|----------|----------|----------|----------|-----------|--------------|
| Occidental | Ahuachapán | 0 | | | | | | | | | | | | 0 | 0 0.0 % |
| | Santa Ana | 0 | | | | | | | | | | | | 0 | |
| | Sonsonate | 0 | | | | | | | | | | | | 0 | |
| Central | Chalatenango | 0 | | | | | | | | | | | | 0 | 2 13.3 % |
| | La Libertad | 0 | | | | | | | | | | | | 0 | |
| | San Salvador I | 0 | | | | | | | | | | | | 0 | |
| | San Salvador II | 2 | | | | | | | | | | | | 2 | |
| Paracentral | Cuscatlán | 0 | | | | | | | | | | | | 0 | 8 53.3 % |
| | La Paz | 0 | | | | | | | | | | | | 0 | |
| | Cabañas | 1 | | | | | | | | | | | | 1 | |
| | San Vicente | 7 | | | | | | | | | | | | 7 | |
| Oriental | Usulután | 0 | | | | | | | | | | | | 0 | 5 33.3 % |
| | San Miguel | 0 | | | | | | | | | | | | 0 | |
| | Morazán | 0 | | | | | | | | | | | | 0 | |
| | La Unión | 5 | | | | | | | | | | | | 5 | |
| TOTAL | | 15 | 0 | 0 | 0 | 0 | 0 | 0 | 0 | 0 | 0 | 0 | 0 | 15 | |

Fuente: Registro de Medidas y Sanciones CONNA 2015, Unidad de Información y Análisis, Subdirección de Políticas.

Las Juntas de Protección de la Niñez y de la Adolescencia declararon un total de 15 casos como inadmisibilidad en el mes de enero 2015.

Inadmisibilidad: Cuando la demanda carece de alguno de los requisitos mínimos exigidos; siempre y cuando se le brinde al avisante o denunciante la oportunidad de corregir las omisiones o deficiencias del aviso o de la denuncia.



Tabla 14: Número de casos declarados como incompetencias por las Juntas de Protección de la Niñez y de la Adolescencia - 2015.

| Región | Departamento | Ene | Feb | Mar | Abr | May | Jun | Jul | Ago | Sep | Oct | Nov | Dic | Total | Total Región |
|--------------|-----------------|-----------|----------|----------|----------|----------|----------|----------|----------|----------|----------|----------|----------|-----------|--------------|
| Occidental | Ahuachapán | 1 | | | | | | | | | | | | 1 | 19 38.8 % |
| | Santa Ana | 14 | | | | | | | | | | | | 14 | |
| | Sonsonate | 4 | | | | | | | | | | | | 4 | |
| Central | Chalatenango | 0 | | | | | | | | | | | | 0 | 14 28.6 % |
| | La Libertad | 6 | | | | | | | | | | | | 6 | |
| | San Salvador I | 8 | | | | | | | | | | | | 8 | |
| | San Salvador II | 0 | | | | | | | | | | | | 0 | |
| Paracentral | Cuscatlán | 0 | | | | | | | | | | | | 0 | 7 14.3 % |
| | La Paz | 0 | | | | | | | | | | | | 0 | |
| | Cabañas | 0 | | | | | | | | | | | | 0 | |
| | San Vicente | 7 | | | | | | | | | | | | 7 | |
| Oriental | Usulután | 1 | | | | | | | | | | | | 1 | 9 18.4 % |
| | San Miguel | 2 | | | | | | | | | | | | 2 | |
| | Morazán | 5 | | | | | | | | | | | | 5 | |
| | La Unión | 1 | | | | | | | | | | | | 1 | |
| TOTAL | | 49 | 0 | 0 | 0 | 0 | 0 | 0 | 0 | 0 | 0 | 0 | 0 | 49 | |

Fuente: Registro de Medidas y Sanciones CONNA 2015, Unidad de Información y Análisis, Subdirección de Políticas.

Las Juntas de Protección de la Niñez y de la Adolescencia declararon un total de **49** casos como improponibilidad en el mes de enero 2015.

Incompetencia: Casos para los cuales no se cuenta con la competencia o jurisdicción para actuar o proceder.



Tabla 15: Número de casos con medidas de acogimiento de emergencia emitidas por las Juntas de Protección de la Niñez y de la Adolescencia - 2015.

| Región | Departamento | Ene | Feb | Mar | Abr | May | Jun | Jul | Ago | Sep | Oct | Nov | Dic | Total | Total Región |
|--------------|-----------------|------------|----------|----------|----------|----------|----------|----------|----------|----------|----------|----------|----------|------------|--------------|
| Occidental | Ahuachapán | 3 | | | | | | | | | | | | 3 | 34 32.4 % |
| | Santa Ana | 25 | | | | | | | | | | | | 25 | |
| | Sonsonate | 6 | | | | | | | | | | | | 6 | |
| Central | Chalatenango | 2 | | | | | | | | | | | | 2 | 32 30.5 % |
| | La Libertad | 6 | | | | | | | | | | | | 6 | |
| | San Salvador I | 12 | | | | | | | | | | | | 12 | |
| | San Salvador II | 12 | | | | | | | | | | | | 12 | |
| Paracentral | Cuscatlán | 2 | | | | | | | | | | | | 2 | 9 8.6 % |
| | La Paz | 2 | | | | | | | | | | | | 2 | |
| | Cabañas | 2 | | | | | | | | | | | | 2 | |
| | San Vicente | 3 | | | | | | | | | | | | 3 | |
| Oriental | Usulután | 9 | | | | | | | | | | | | 9 | 30 28.6 % |
| | San Miguel | 11 | | | | | | | | | | | | 11 | |
| | Morazán | 5 | | | | | | | | | | | | 5 | |
| | La Unión | 5 | | | | | | | | | | | | 5 | |
| TOTAL | | 105 | 0 | 0 | 0 | 0 | 0 | 0 | 0 | 0 | 0 | 0 | 0 | 105 | |

Fuente: Registro de Medidas y Sanciones CONNA 2015, Unidad de Información y Análisis, Subdirección de Políticas.

Las Juntas de Protección de la Niñez y de la Adolescencia emitieron un total de 105 casos con medidas de acogimiento de emergencia en el mes de enero 2015.

Acogimiento de emergencia: Es una medida excepcional y provisional emitida en situaciones de extrema urgencia en favor de una niña, niño o adolescente por medio de acogimiento familiar o institucional con un máximo de quince días continuos.