

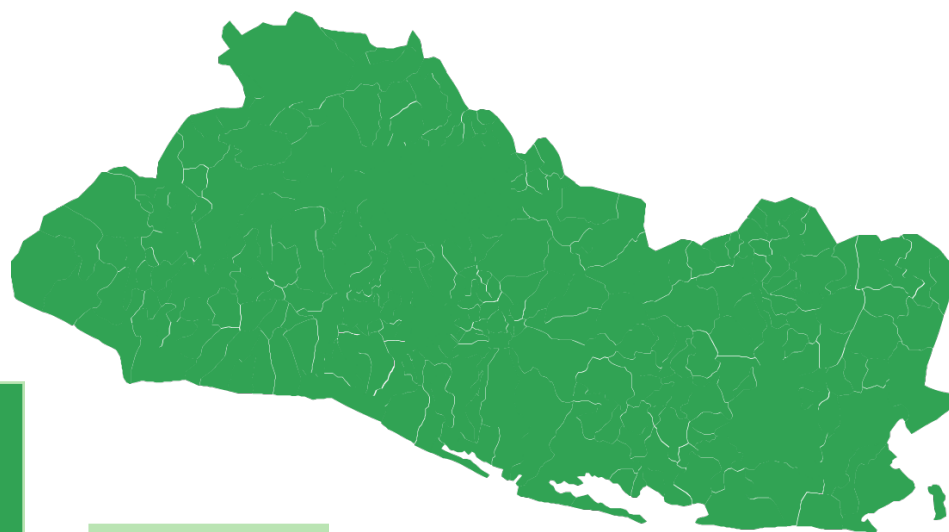


# Estadística de Casos conocidos

en Juntas de Protección de la Niñez y de la Adolescencia

**Enero a Marzo 2015**

Unidad de Información y Análisis  
Subdirección de Políticas  
CONNA





## Resumen de casos conocidos en Juntas de Protección enero a marzo 2015

Tabla 1: Número de niñas, niños y adolescentes registrados en Juntas de Protección de la Niñez y de la Adolescencia.

Casos conocidos	Mujer				Hombre				Se desconoce	Total
	Niña		Adolescente mujer		Niño		Adolescente hombre			
	0-5 años	6-12 años	13-14 años	15-17 años	0-5 años	6-12 años	13-14 años	15-17 años		
3,519	372	482	445	1,021	421	487	204	555	148	4,135
	854 20.7%		1,466 35.5%		908 22.0%		759 18.4%			
	Mujer 2,320 56.1%		Hombre 1,667 40.3%		3.6%		100%			

Tabla 2: Número y porcentaje de amenazas o vulneraciones a derechos de niñas, niños y adolescentes registrados en Juntas de Protección de la Niñez y de la Adolescencia.

Derecho Vulnerado	Cantidad	Porcentaje
37.-Derecho a la Integridad Personal	2,746	56.0%
43.- Protección especial frente al traslado y retención ilícitos	684	13.9%
21.- Derecho a la salud	602	12.3%
81.- Derecho a la educación y cultura	323	6.6%
20.- Derecho a un nivel de vida digno y adecuado	194	4.0%
16.- Derecho a la vida	93	1.9%
Otros	264	5.4%
<b>Total</b>	<b>4,906</b>	<b>100%</b>

Tabla 3: Número de medidas cautelares dictadas por las Junta de Protección.

Medidas cautelares
685

Tabla 4: Número de audiencias realizadas y cantidad de medidas dictadas por las Junta de Protección.

Audiencia Única	Medidas Administrativas
829	2,467

Tabla 5: Número de improponibilidades, inadmisibilidades e incompetencias declaradas por las Junta de Protección.

Improponibilidad	Inadmisibilidad	Incompetencia	Total
222	55	87	364

Tabla 6: Número de casos con medidas de acogimiento de emergencia emitidos por las Juntas de Protección.

Acogimiento de emergencia
308

Tabla 7: Sanciones impuestas y tipos de faltas.

Sanciones Impuestas	Tipo de Faltas
0	0

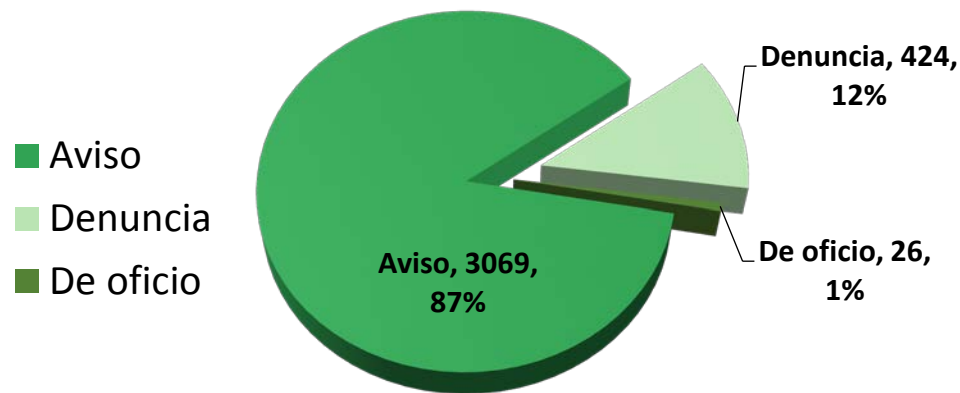
Nota: No se registran Sanciones Impuestas en los meses de enero a marzo 2015

## CASOS CONOCIDOS EN JUNTA DE PROTECCIÓN DE LA NIÑEZ Y DE LA ADOLESCENCIA ENERO A MARZO 2015

### Grafica 1

Casos conocidos en Juntas de Protección de la Niñez y de la Adolescencia según origen.  
Enero a marzo 2015

Total casos 3,519



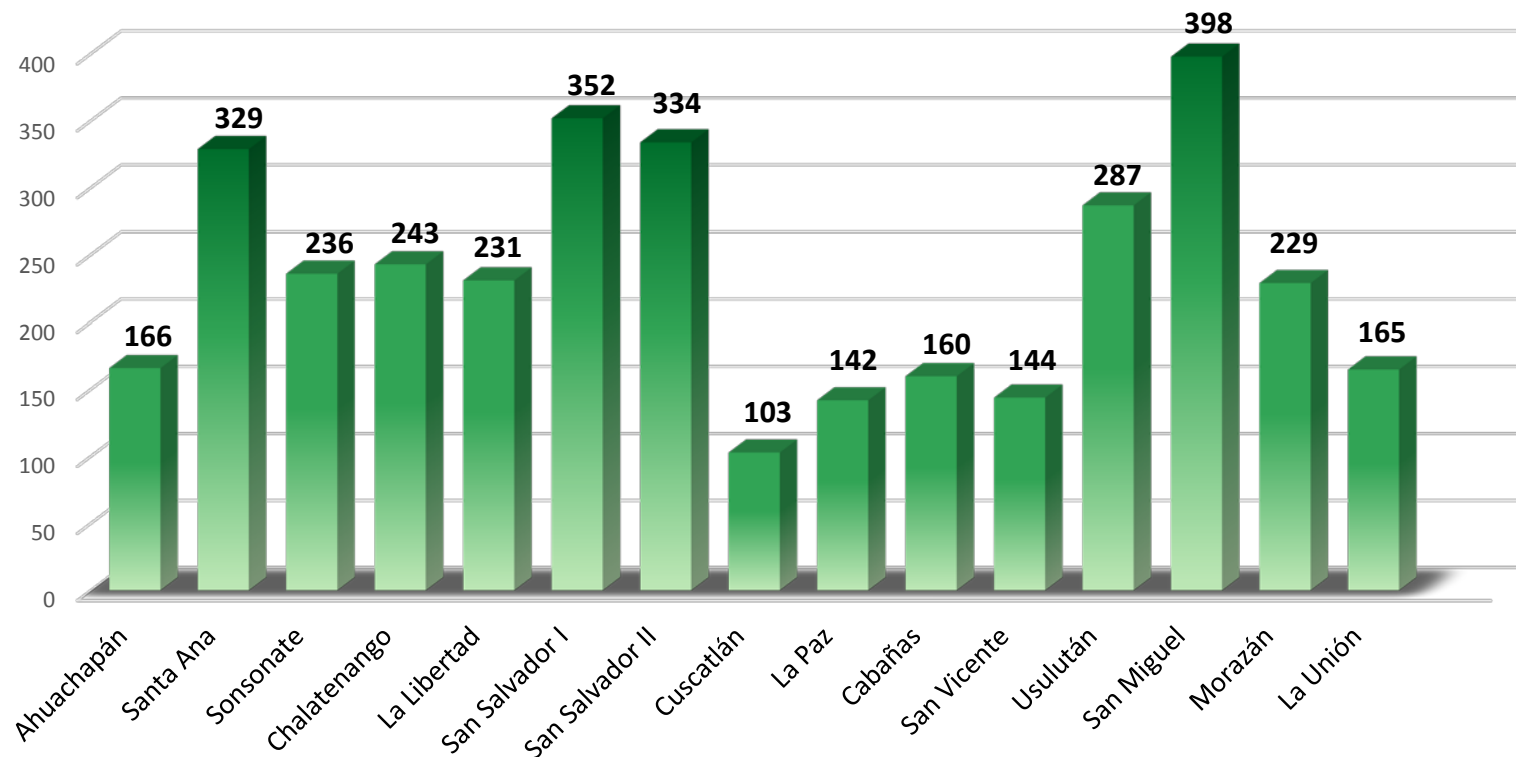
Entre los meses de enero a marzo 2015, las Juntas de Protección de la Niñez y de la Adolescencia conocieron un total de **3,519** casos, de los cuales la principal fuente de origen son los avisos con **3,069** casos, representando el 87% del total.

**Aviso:** Constituye el acto de informar o de poner en conocimiento hechos que configuren una posible amenaza o vulneración de derechos de niñas, niños y adolescentes.

**Denuncia:** Es el medio a través del cual una persona directamente perjudicada o no, informa de un hecho que constituye una amenaza o vulneración de derechos de una niña, niño o adolescente.

**De oficio:** Constituye la forma de inicio del procedimiento administrativo, cuando la misma autoridad es quien ha tenido el conocimiento, de una acción u omisión que posiblemente constituya una amenaza o vulneración de derechos, sin haber mediado un aviso o denuncia por persona u autoridad ajena a la entidad administrativa.

**Grafica 2**  
**Número de casos conocidos en Juntas de Protección de la Niñez y de la Adolescencia.**  
**Enero a marzo 2015**



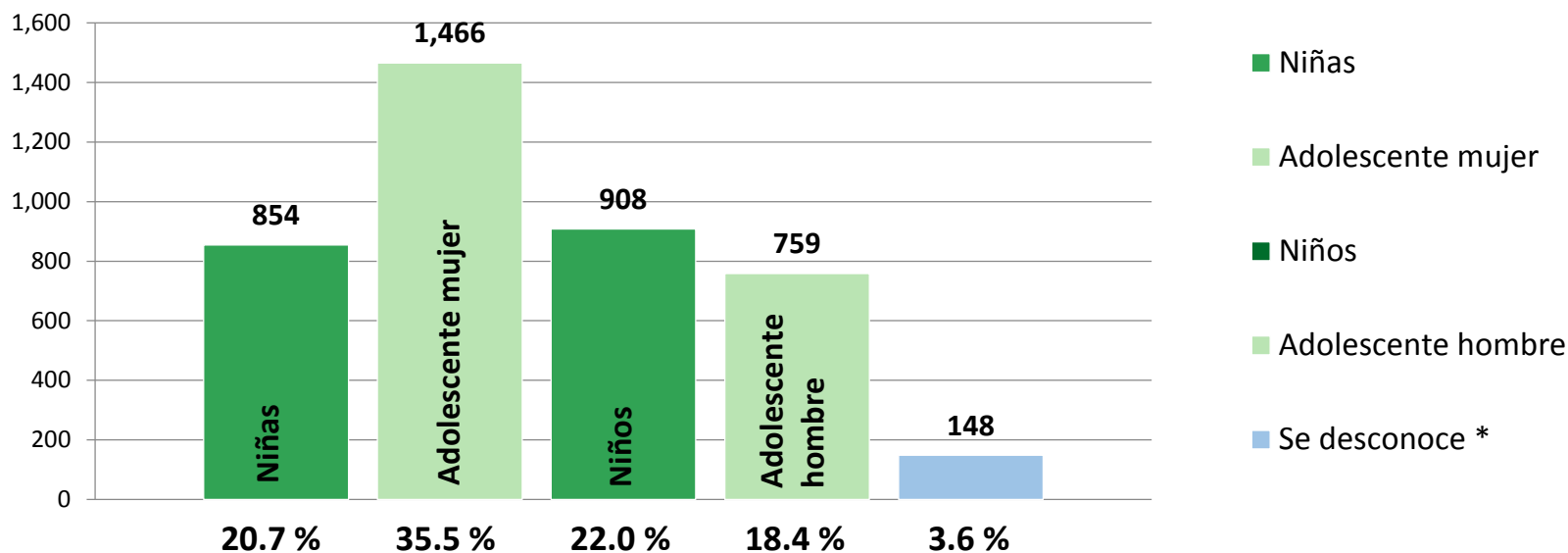
**Total 3,519 casos conocidos**

Entre los meses de enero a marzo 2015, las Juntas de Protección de la Niñez y de la Adolescencia, recibieron un total de **3,519** casos, siendo San Miguel, San Salvador I y San Salvador II las que reportan la mayor cantidad.

### Gráfica 3

**Número de niñas, niños y adolescentes registrados mensualmente en Juntas de Protección de la Niñez y de la Adolescencia.**

**Enero a marzo 2015**



### **4,135 niñas, niños y adolescentes**

De los **3,519** casos conocidos entre los meses de enero a marzo, se registraron **4,135** niñas, niños y adolescentes. La mayor cantidad de población atendida son adolescentes mujeres, las cuales asciende a **1,466**, seguido de los niños con **908**.

**Nota:** Se registran casos donde se reporta a más de una niña, niño o adolescente, por lo tanto la cantidad de registrados es superior al total de casos conocidos.

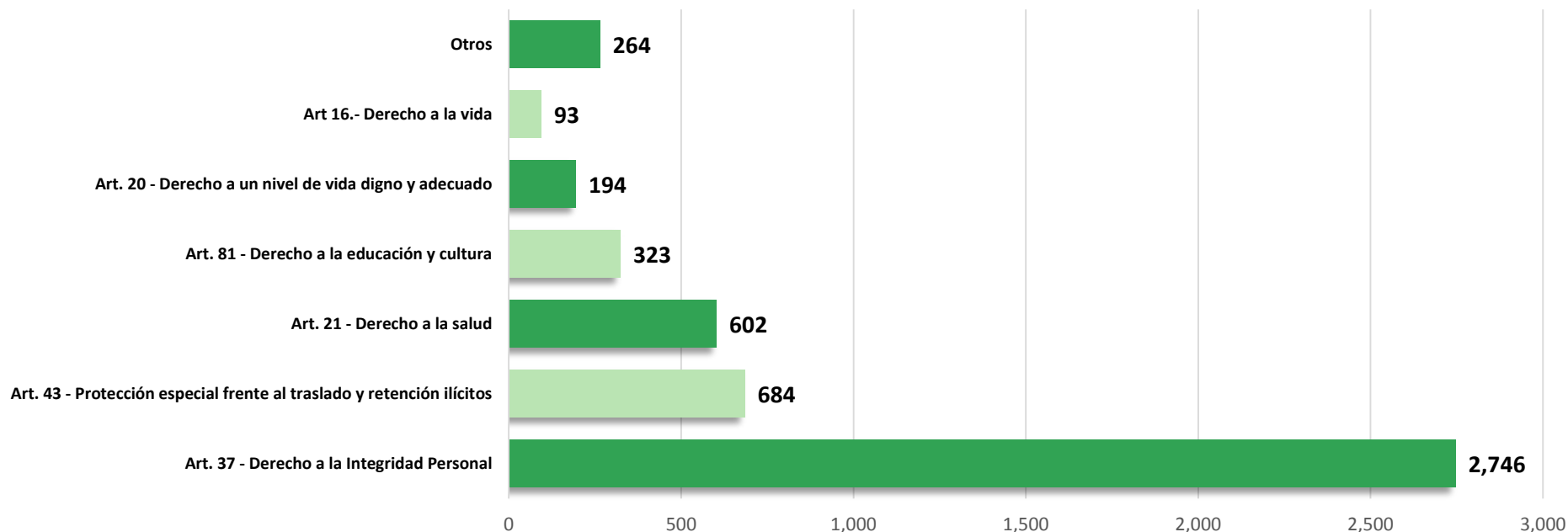
\* Se desconoce: Al momento de la recepción del caso el avisante o denunciante no pudo establecer el sexo o edad de la niña, niño o adolescente.



#### Gráfica 4

Número de amenazas o vulneraciones a derechos a niñas, niños y adolescentes registrados en Juntas de Protección de la Niñez y de la Adolescencia.

Enero a marzo 2015



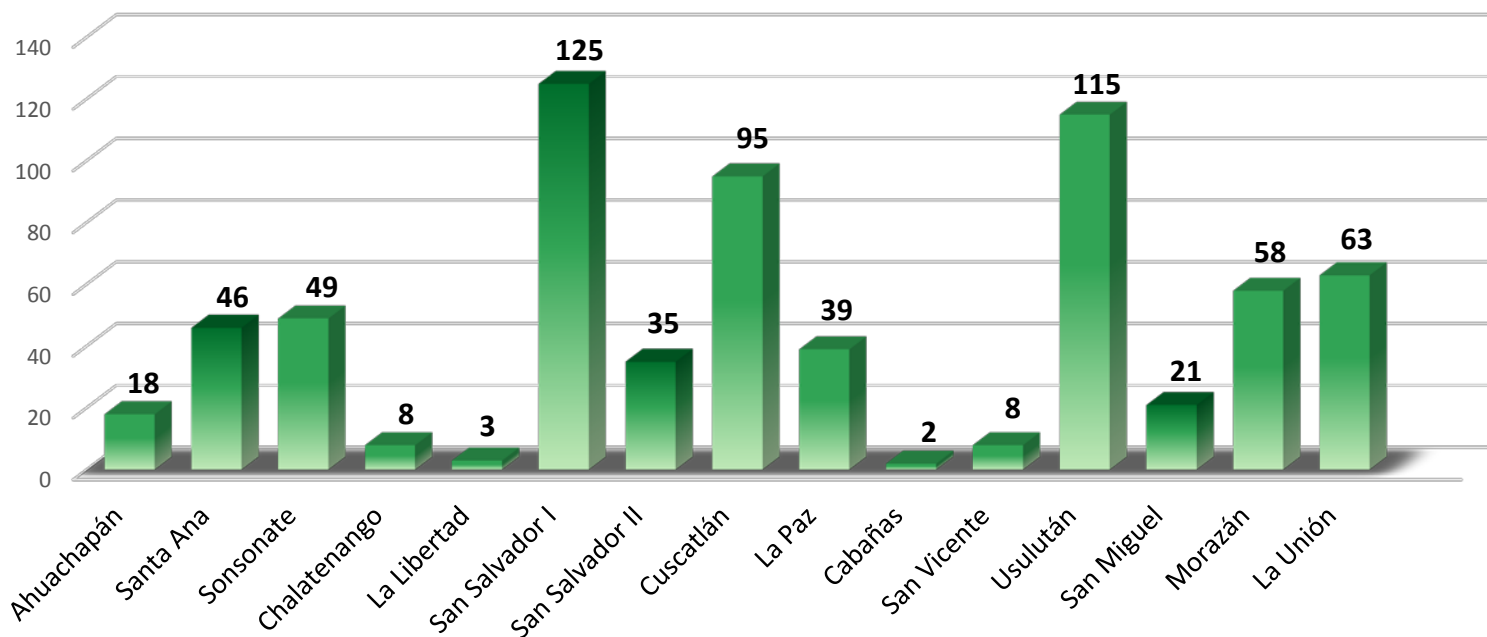
### 4,906 Amenazas o vulneraciones a derechos a niñas, niños y adolescentes

A las **4,135** niñas, niños y adolescentes registrados entre los meses de enero a marzo se contabilizan **4,906** amenazas o vulneraciones a derechos, el más frecuente por su presunta amenaza o violación es el Derecho a la integridad personal con un total de **2,746** niñas, niños y adolescentes.

**Nota:** Se registran niñas, niños y adolescentes con más de una amenaza o vulneración, por lo tanto el número de amenazas es superior al registro de niñas, niños y adolescentes.

### Gráfica 5

Número de medidas cautelares dictadas por Junta de Protección de la Niñez y de la Adolescencia.  
Enero a marzo 2015



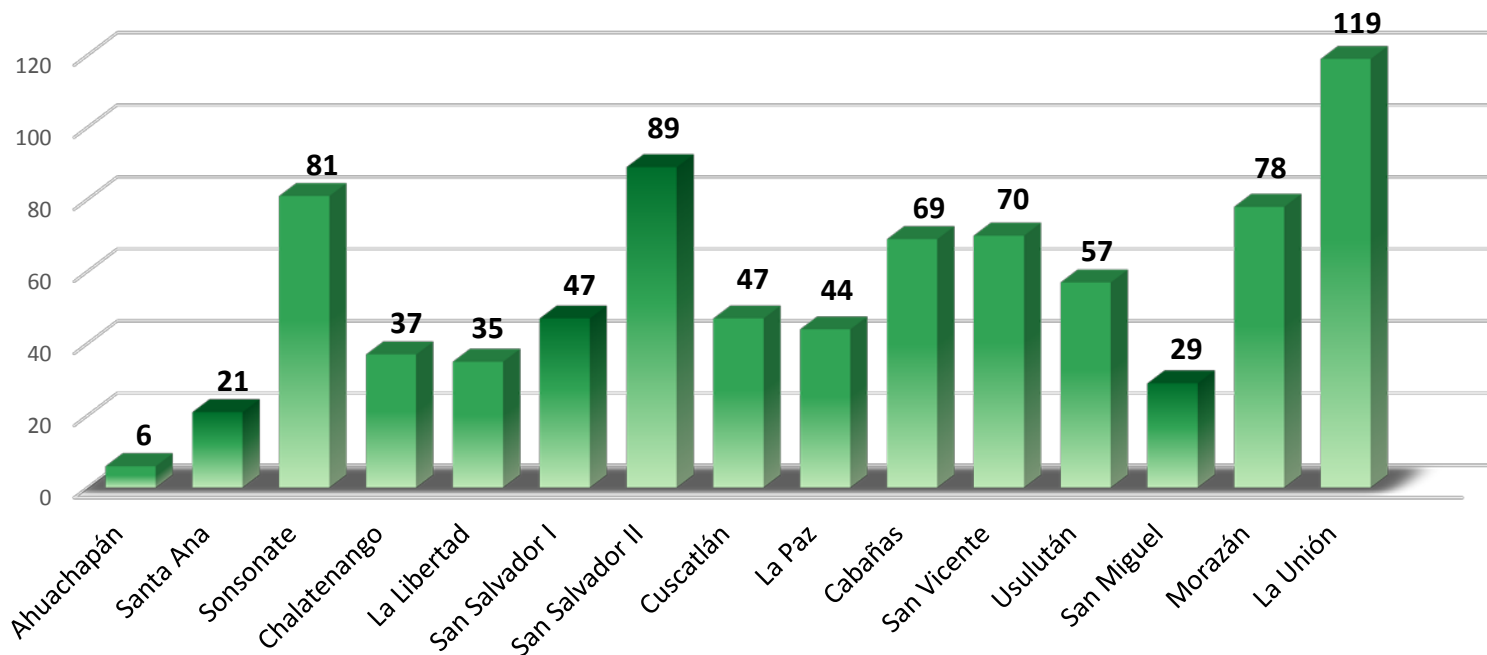
**Total 685 medidas cautelares**

Las Juntas de Protección de la Niñez y de la Adolescencia dictaron **685** medidas cautelares de protección.

**Medidas cautelares:** medidas de protección dictadas en cualquier etapa de procedimiento para la adecuada protección de los derechos de niñas, niños y adolescentes (Antes de la audiencia única).

## Gráfica 6

Número de audiencias únicas realizadas por Junta de Protección de la Niñez y de la Adolescencia.  
Enero a marzo 2015



**Total 829 audiencias únicas realizadas**

Las Juntas de protección de la Niñez y de la Adolescencia realizaron un total de **829** audiencias únicas.

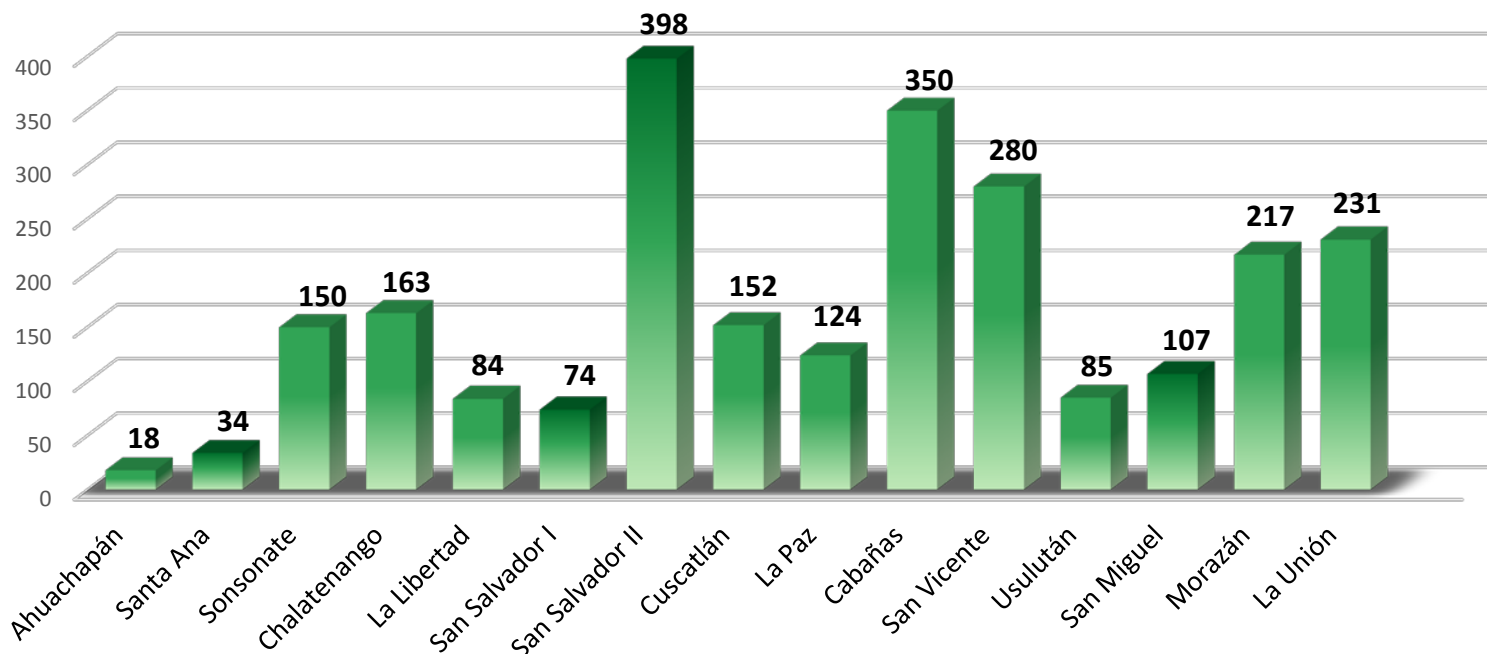
**Audiencia Única:** Constituye la etapa procedimental que por regla general da fin al procedimiento administrativo; en el que se decide sobre la existencia o no de la posible amenaza y/o vulneración a derecho de la niña, niño o adolescente individualmente considerados y se dictan las medidas de protección pertinentes.



### Gráfica 7

Número de medidas administrativas de protección dictadas en audiencia única por las Juntas de Protección de la Niñez y de la Adolescencia.

Enero a marzo 2015



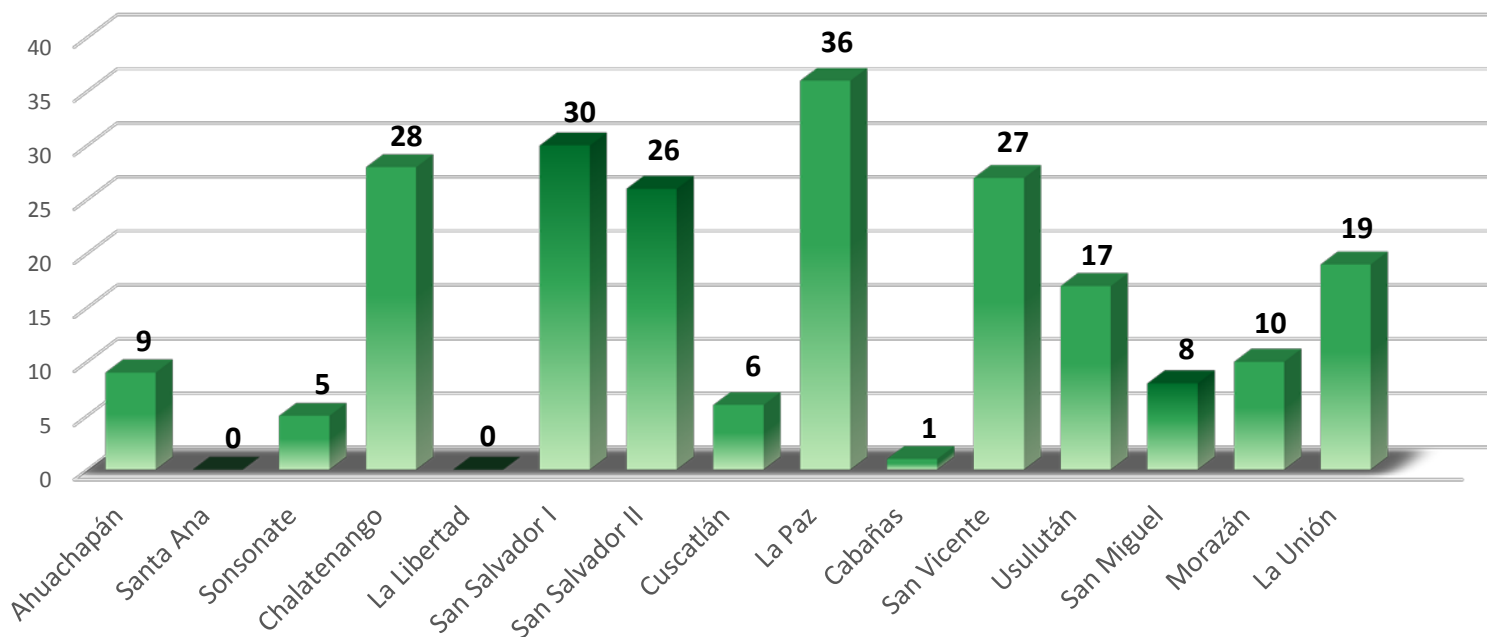
**Total 2,467 medidas administrativas de protección dictadas en audiencia única**

Las Juntas de Protección de la Niñez y de la Adolescencia dictaron en audiencia única un total de **2,467** medidas administrativas de protección.

**Medidas administrativas:** medidas de protección dictadas en audiencia única para la adecuada protección de los derechos de niñas, niños y adolescentes.

### Gráfica 8

Número de casos declarados como improponibilidad por las Juntas de Protección de la Niñez y de la Adolescencia. Enero a marzo 2015



### Total 222 casos declarados como improponibilidad

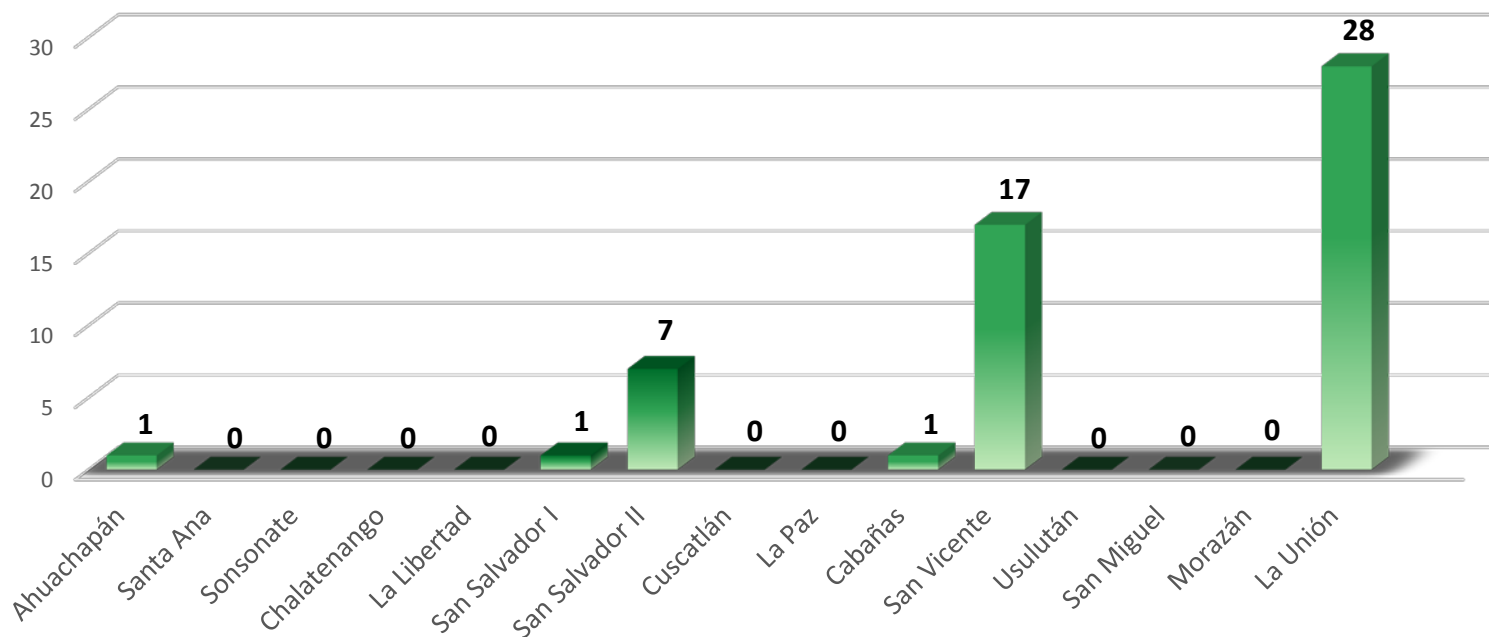
Las Juntas de Protección de la Niñez y de la Adolescencia declararon un total de **222** casos como improponibilidad.

**Improponibilidad:** Los hechos denunciados no configuran una amenaza o violación.



### Gráfica 9

Número de casos declarados como inadmisibilidad por las Juntas de Protección de la Niñez y de la Adolescencia.  
Enero a marzo 2015



### Total 55 casos declarados como inadmisibilidad

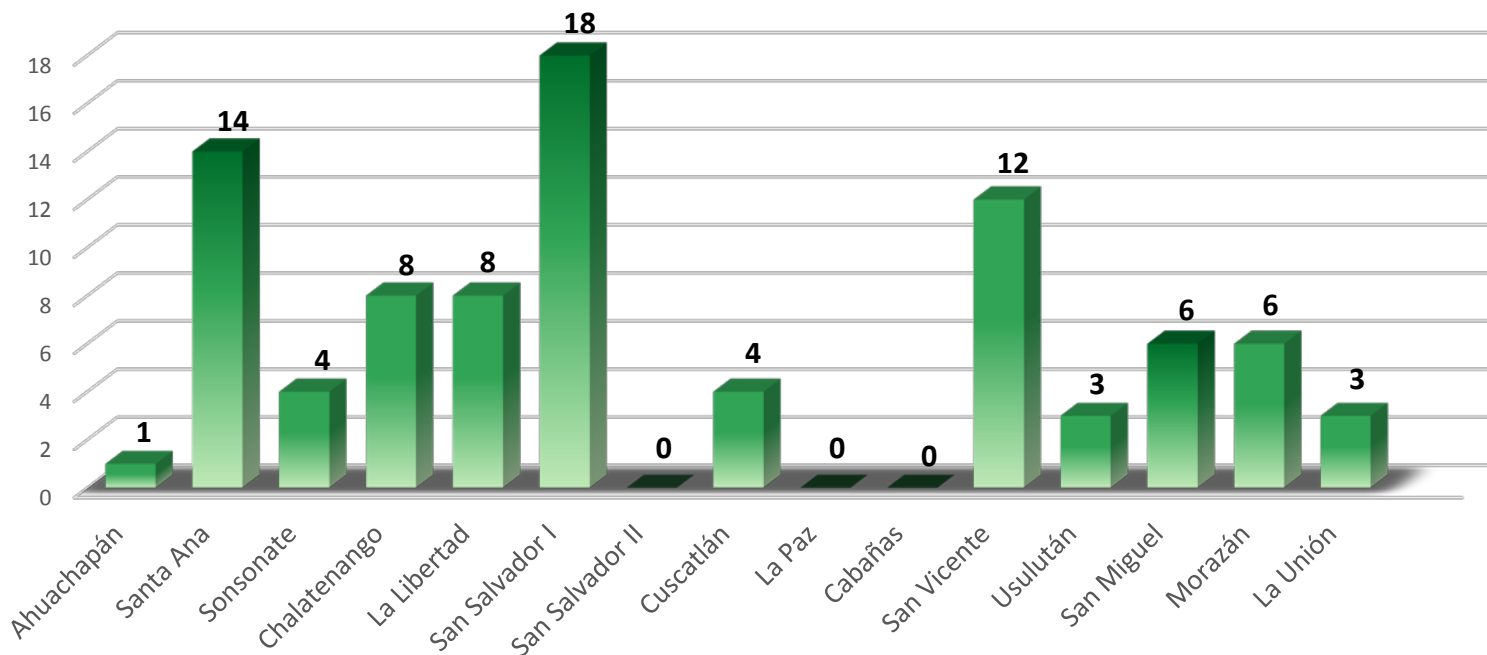
Las Juntas de Protección de la Niñez y de la Adolescencia declararon un total de **55** casos como inadmisibilidad.

**Inadmisibilidad:** Cuando la demanda carece de alguno de los requisitos mínimos exigidos; siempre y cuando se le brinde al avisante o denunciante la oportunidad de corregir las omisiones o deficiencias del aviso o de la denuncia.



### Gráfica 10

Número de casos declarados como incompetencias por las Juntas de Protección de la Niñez y de la Adolescencia.  
Enero a marzo 2015



### Total 87 casos declarados como incompetencias

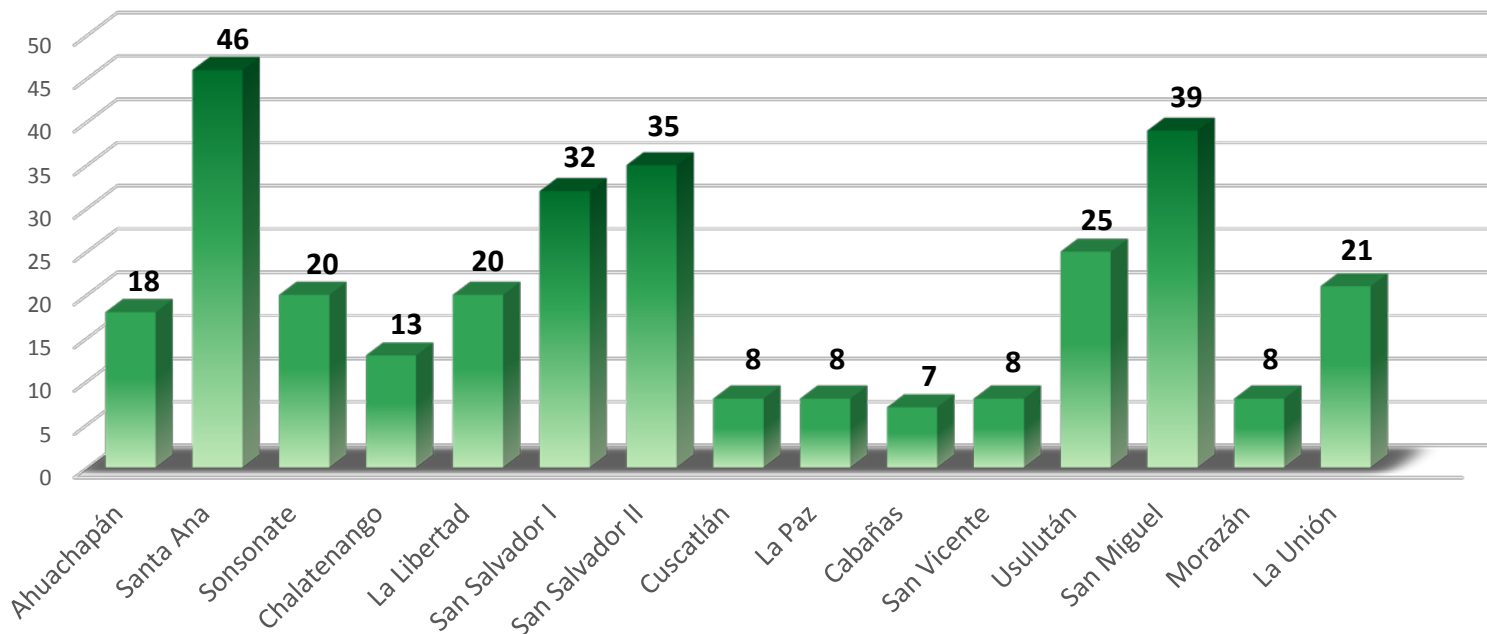
Las Juntas de Protección de la Niñez y de la Adolescencia declararon un total de **87** casos como incompetencias.

**Incompetencia:** Casos para los cuales no se cuenta con la competencia o jurisdicción para actuar o proceder.

### Gráfica 11

Número de casos con medidas de acogimiento de emergencia emitidas por las Juntas de Protección de la Niñez y de la Adolescencia.

Enero a marzo 2015



### Total 308 casos con medidas de acogimiento de emergencia

Las Juntas de Protección de la Niñez y de la Adolescencia emitieron un total de **308** casos con medidas de acogimiento de emergencia.

**Acogimiento de emergencia:** Es una medida excepcional y provisional emitida en situaciones de extrema urgencia en favor de una niña, niño o adolescente por medio de acogimiento familiar o institucional con un máximo de quince días continuos.



**Tabla 1: Casos conocidos en Juntas de Protección de la Niñez y de la Adolescencia según origen.  
Enero a marzo 2015**

Región	Junta	Origen del caso			Total
		Aviso	Denuncia	De oficio	
Occidental	Ahuachapán	149	15	2	166
	Santa Ana	298	31	0	329
	Sonsonate	198	33	5	236
Central	Chalatenango	226	15	2	243
	La Libertad	197	33	1	231
	San Salvador I	298	54	0	352
	San Salvador II	311	15	8	334
Paracentral	Cuscatlán	68	34	1	103
	La Paz	115	26	1	142
	Cabañas	142	18	0	160
	San Vicente	120	24	0	144
Oriental	Usulután	269	18	0	287
	San Miguel	374	24	0	398
	Morazán	165	63	1	229
	La Unión	139	21	5	165
<b>TOTAL</b>		<b>3,069</b>	<b>424</b>	<b>26</b>	<b>3,519</b>

Fuente: Sistema de Información de Denuncias - SID 2015, Unidad de Información y Análisis, Subdirección de Políticas.

**Aviso:** Constituye el acto de informar o de poner en conocimiento hechos que configuren una posible amenaza o vulneración de derechos de niñas, niños y adolescentes.

**Denuncia:** Es el medio a través del cual una persona directamente perjudicada o no, informa de un hecho que constituye una amenaza o vulneración de derechos de una niña, niño o adolescente.

**De oficio:** Constituye la forma de inicio del procedimiento administrativo, cuando la misma autoridad es quien ha tenido el conocimiento, de una acción u omisión que posiblemente constituya una amenaza o vulneración de derechos, sin haber mediado un aviso o denuncia por persona u autoridad ajena a la entidad administrativa.



**Tabla 2: Número de casos conocidos en Juntas de Protección de la Niñez y de la Adolescencia - 2015.**

Región	Junta	Ene	Feb	Mar	Abr	May	Jun	Jul	Ago	Sep	Oct	Nov	Dic	Total	Total Región
Occidental	Ahuachapán	50	48	68										166	731 20.8 %
	Santa Ana	117	115	97										329	
	Sonsonate	83	74	79										236	
Central	Chalatenango	64	80	99										243	1,160 33.0 %
	La Libertad	70	65	96										231	
	San Salvador I	127	116	109										352	
	San Salvador II	102	103	129										334	
Paracentral	Cuscatlán	32	28	43										103	549 15.6 %
	La Paz	45	58	39										142	
	Cabañas	44	46	70										160	
	San Vicente	42	55	47										144	
Oriental	Usulután	76	107	104										287	1,079 30.7 %
	San Miguel	109	134	155										398	
	Morazán	61	64	104										229	
	La Unión	47	57	61										165	
<b>TOTAL</b>		<b>1,069</b>	<b>1,150</b>	<b>1,300</b>	<b>0</b>	<b>0</b>	<b>0</b>	<b>0</b>	<b>0</b>	<b>0</b>	<b>0</b>	<b>0</b>	<b>0</b>	<b>3,519</b>	

Fuente: Sistema de Información de Denuncias - SID 2015, Unidad de Información y Análisis, Subdirección de Políticas.

Entre los meses de enero a marzo 2015, las Juntas de Protección de la Niñez y de la Adolescencia recibieron un total de **3,519** casos, siendo San Miguel, San Salvador I y San Salvador II las que reportan la mayor cantidad.



**Tabla 3: Número de niñas, niños y adolescentes registrados mensualmente en Juntas de Protección de la Niñez y de la Adolescencia - 2015.**

Año 2015	Niña		Adolescente mujer		Niño		Adolescente hombre		Se desconoce	Total
	0-5 años	6-12 años	13-14 años	15-17 años	0-5 años	6-12 años	13-14 años	15-17 años		
Enero	118	170	144	294	134	150	58	153	34	1,255
Febrero	123	152	146	330	145	172	74	174	52	1,368
Marzo	131	160	155	397	142	165	72	228	62	1,512
Abril										0
Mayo										0
Junio										0
Julio										0
Agosto										0
Septiembre										0
Octubre										0
Noviembre										0
Diciembre										0
<b>Subtotal</b>	<b>372</b>	<b>482</b>	<b>445</b>	<b>1,021</b>	<b>421</b>	<b>487</b>	<b>204</b>	<b>555</b>	<b>148</b>	<b>4,135</b>
	<b>854 20.7%</b>		<b>1,466 35.5%</b>		<b>908 22.0%</b>		<b>759 18.4%</b>			
	<b>Mujer</b>		<b>2,320 56.1%</b>		<b>Hombre</b>		<b>1,667 40.3%</b>		<b>3.6%</b>	

Fuente: Sistema de Información de Denuncias - SID 2015, Unidad de Información y Análisis, Subdirección de Políticas.

De los **3,519** casos conocidos entre los meses de enero a marzo 2015, se registraron **4,135** niñas, niños y adolescentes. La mayor cantidad de población atendida son adolescentes mujeres, las cuales asciende a **1,466** seguido de los niños con **908**.

**Nota:** Se registran casos donde se reporta a más de una niña, niño o adolescente, por lo tanto la cantidad de NNA registrados es superior al total de casos conocidos.

\* Se desconoce: Al momento de la recepción del caso el avisante o denunciante no pudo establecer el sexo o edad de la niña, niño o adolescente





**Tabla 4: Número de niñas, niños y adolescentes registrados en Juntas de Protección de la Niñez y de la Adolescencia.**

**Enero a marzo 2015**

Región	Junta de Protección	Niña		Adolescente mujer		Niño		Adolescente hombre		Se desconoce	Total	Total Región
		0-5 años	6-12 años	13-14 años	15-17 años	0-5 años	6-12 años	13-14 años	15-17 años			
Occidental	Ahuachapán	21	15	17	44	14	21	14	34	10	190	822 19.9 %
	Santa Ana	27	40	47	112	18	25	24	54	5	352	
	Sonsonate	20	37	34	55	25	31	23	40	15	280	
Central	Chalatenango	19	33	31	107	17	27	5	40	8	287	1,348 32.6 %
	La Libertad	19	39	32	45	41	45	9	43	4	277	
	San Salvador I	47	38	38	83	50	56	21	50	36	419	
	San Salvador II	29	28	40	142	33	33	17	26	17	365	
Paracentral	Cuscatlán	8	21	16	18	9	24	7	23	3	129	670 16.2 %
	La Paz	18	28	12	27	21	23	6	28	9	172	
	Cabañas	15	21	17	60	18	29	10	21	1	192	
	San Vicente	21	17	19	37	22	18	9	31	3	177	
Oriental	Usulután	38	38	33	77	33	43	19	47	11	339	1,295 31.3 %
	San Miguel	45	57	57	117	53	54	21	60	16	480	
	Morazán	26	45	28	63	42	34	10	28	6	282	
	La Unión	19	25	24	34	25	24	9	30	4	194	
<b>Subtotal</b>		<b>372</b>	<b>482</b>	<b>445</b>	<b>1,021</b>	<b>421</b>	<b>487</b>	<b>204</b>	<b>555</b>	<b>148</b>	<b>4,135</b>	
		<b>854 20.7%</b>		<b>1,466 35.5%</b>		<b>908 22.0%</b>		<b>759 18.4%</b>				
		<b>Mujer 2,320 56.1%</b>				<b>Hombre 1,667 40.3%</b>				<b>3.6%</b>		

Fuente: Sistema de Información de Denuncias - SID 2015, Unidad de Información y Análisis, Subdirección de Políticas.

De los **3,519** casos conocidos entre los meses de enero a marzo 2015, se registraron **4,135** niñas, niños y adolescentes. La mayor cantidad de población atendida son adolescentes mujeres, las cuales asciende a **1,466** seguido de los niños con **908**.

**Nota:** Se registran casos donde se reporta a más de una niña, niño o adolescente, por lo tanto la cantidad de NNA registrados es superior al total de casos conocidos.



**Tabla 5: Número de amenazas o vulneraciones a derechos a niñas, niños y adolescentes registrados mensualmente en Juntas de Protección de la Niñez y de la Adolescencia - 2015.**

Derecho Vulnerado	Ene	Feb	Mar	Abr	May	Jun	Jul	Ago	Sep	Oct	Nov	Dic	Total	%
37.-Derecho a la Integridad Personal	883	869	994										<b>2,746</b>	56.0%
43.- Protección especial frente al traslado y retención ilícitos	165	240	279										<b>684</b>	13.9%
21.- Derecho a la salud	165	194	243										<b>602</b>	12.3%
81.- Derecho a la educación y cultura	89	118	116										<b>323</b>	6.6%
20.- Derecho a un nivel de vida digno y adecuado	57	73	64										<b>194</b>	4.0%
16.- Derecho a la vida	26	33	34										<b>93</b>	1.9%
79.- Derecho a mantener relaciones personales con su madre y padre	26	36	30										<b>92</b>	1.9%
78.- Derecho a conocer a su madre y padre y ser criados por ellos	26	22	19										<b>67</b>	1.4%
73.- Derecho a la identidad	6	9	4										<b>19</b>	0.4%
42.- Libertad de tránsito	4	3	9										<b>16</b>	0.3%
35.- Derecho a un medio ambiente sano	4	8	4										<b>16</b>	0.3%
58.- Derecho a la protección en el trabajo	4	5	3										<b>12</b>	0.2%
74.- Derecho a la identificación	4	4	2										<b>10</b>	0.2%
28.- Derecho a la lactancia materna	2	2	4										<b>8</b>	0.2%
46.- Derechos al honor, imagen, vida privada e intimidad	1	1	3										<b>5</b>	0.1%
34.- Derecho a la seguridad social	3	1	0										<b>4</b>	0.1%
52.- Derecho al debido proceso	2	0	2										<b>4</b>	0.1%
45.- Derecho de reunificación familiar	1	1	1										<b>3</b>	0.1%
51.- Derecho de acceso a la justicia	1	0	2										<b>3</b>	0.1%
Otros	2	2	1										<b>5</b>	0.1%
<b>TOTAL</b>	<b>1,471</b>	<b>1,621</b>	<b>1,814</b>	<b>0</b>	<b>0</b>	<b>0</b>	<b>0</b>	<b>0</b>	<b>0</b>	<b>0</b>	<b>0</b>	<b>0</b>	<b>4,906</b>	

Fuente: Sistema de Información de Denuncias - SID 2015, Unidad de Información y Análisis, Subdirección de Políticas.

A las **4,135** niñas, niños y adolescentes registrados entre los meses de enero a marzo 2015 se contabilizan **4,906** amenazas o vulneraciones a derechos, el más frecuente por su presunta amenaza o violación es el Derecho a la integridad personal con un total de **2,746** niñas, niños y adolescentes.



**Tabla 6: Número de amenazas o vulneraciones a derechos a niñas, niños y adolescentes registrados en Juntas de Protección de la Niñez y de la Adolescencia.**

Enero a marzo 2015	Niña		Adolescente mujer		Niño		Adolescente hombre		Se desconoce	Total
	0-5	6-12	13-14	15-17	0-5	6-12	13-14	15-17		
37.-Derecho a la Integridad Personal	281	381	385	652	292	333	123	209	90	<b>2,746</b>
43.- Protección especial frente al traslado y retención ilícitos	31	55	35	127	29	68	49	288	2	<b>684</b>
21.- Derecho a la salud	56	21	66	308	84	31	6	18	12	<b>602</b>
81.- Derecho a la educación y cultura	6	39	39	90	10	55	23	49	12	<b>323</b>
20.- Derecho a un nivel de vida digno y adecuado	27	31	18	19	43	27	7	14	8	<b>194</b>
16.- Derecho a la vida	7	3	7	26	7	4	3	10	26	<b>93</b>
79.- Derecho a mantener relaciones personales con su madre y padre	20	9	6	11	30	8	3	4	1	<b>92</b>
78.- Derecho a conocer a su madre y padre y ser criados por ellos	12	7	2	5	21	12	1	4	3	<b>67</b>
73.- Derecho a la identidad	7			2	5	1		2	2	<b>19</b>
42.- Libertad de tránsito	1			2	1	1	2	7	2	<b>16</b>
35.- Derecho a un medio ambiente sano	3	1	1		6	3			2	<b>16</b>
58.- Derecho a la protección en el trabajo			1	2		3		4	2	<b>12</b>
74.- Derecho a la identificación	3			1	1	1		1	3	<b>10</b>
28.- Derecho a la lactancia materna	4				3				1	<b>8</b>
46.- Derechos al honor, imagen, vida privada e intimidad	1			1	1	1			1	<b>5</b>
34.- Derecho a la seguridad social		2		1	1					<b>4</b>
52.- Derecho al debido proceso	2								2	<b>4</b>
45.- Derecho de reunificación familiar		2		1						<b>3</b>
51.- Derecho de acceso a la justicia	2								1	<b>3</b>
Otros	1	2							2	<b>5</b>
<b>TOTAL</b>	<b>464</b>	<b>553</b>	<b>560</b>	<b>1,248</b>	<b>534</b>	<b>548</b>	<b>217</b>	<b>610</b>	<b>172</b>	<b>4,906</b>

Fuente: Sistema de Información de Denuncias - SID 2015, Unidad de Información y Análisis, Subdirección de Políticas.

A las **4,135** niñas, niños y adolescentes registrados en enero se contabilizan **4,906** amenazas o vulneraciones a derechos, el más frecuente por su presunta amenaza o violación es el Derecho a la integridad personal con un total de **2,746** NNA.



**Tabla 7: Número de amenazas o vulneraciones a derechos a niñas, niños y adolescentes registrados por Juntas de Protección de la Niñez y de la Adolescencia.**

Derecho Vulnerado	Enero a marzo 2015															Total	%
	Ahuachapán	Santa Ana	Sonsonate	Chalatenango	La Libertad	San Salvador I	San Salvador II	Cuscatlán	La Paz	Cabañas	San Vicente	Usulután	San Miguel	Morazán	La Unión		
37.-Derecho a la Integridad Personal	97	222	192	193	209	299	194	81	99	210	132	175	348	209	86	<b>2,746</b>	56.0%
43.- Protección especial frente al traslado y retención ilícitos	45	91	59	52	33	36	13	17	27		25	102	96	32	56	<b>684</b>	13.9%
21.- Derecho a la salud	29	9	2	17	51	22	168	22	9	3	18	46	126	65	15	<b>602</b>	12.3%
81.- Derecho a la educación y cultura	9	8	12	19	50	18	69	21	17		12	8	50	21	9	<b>323</b>	6.6%
20.- Derecho a un nivel de vida digno y adecuado	17		16	4	55	13	23	5	7		31		13	9	1	<b>194</b>	4.0%
16.- Derecho a la vida		7	26	3			5		2		15	7	23	2	3	<b>93</b>	1.9%
79.- Derecho a mantener relaciones personales con su madre y padre	10	2	10	2	18	2	4	5	10	3	2	2	8	11	3	<b>92</b>	1.9%
78.- Derecho a conocer a su madre y padre y ser criados por ellos	6	1	15		7	6	9	1	6			1	7	4	4	<b>67</b>	1.4%
73.- Derecho a la identidad	3				3	2	2	1	1			1	3		3	<b>19</b>	0.4%
42.- Libertad de tránsito	1		2			9			1			1		2		<b>16</b>	0.3%
35.- Derecho a un medio ambiente sano	1		3		10		1		1							<b>16</b>	0.3%
58.- Derecho a la protección en el trabajo						2	3	2	3				1		1	<b>12</b>	0.2%
74.- Derecho a la identificación	1				2	1	1	1	1			1		1	1	<b>10</b>	0.2%
28.- Derecho a la lactancia materna			1		2		1		1			2		1		<b>8</b>	0.2%
46.- Derechos al honor, imagen, vida privada e intimidad	1				3	1										<b>5</b>	0.1%
34.- Derecho a la seguridad social					4											<b>4</b>	0.1%
52.- Derecho al debido proceso	1					1	2									<b>4</b>	0.1%
45.- Derecho de reunificación familiar	2							1								<b>3</b>	0.1%
51.- Derecho de acceso a la justicia						1	2									<b>3</b>	0.1%
Otros	1					1	1				1		1			<b>5</b>	0.1%
<b>TOTAL</b>	<b>340</b>	<b>224</b>	<b>338</b>	<b>447</b>	<b>290</b>	<b>414</b>	<b>498</b>	<b>216</b>	<b>236</b>	<b>185</b>	<b>157</b>	<b>346</b>	<b>676</b>	<b>357</b>	<b>182</b>	<b>4,906</b>	

Fuente: Sistema de Información de Denuncias - SID 2015, Unidad de Información y Análisis, Subdirección de Políticas.



**Tabla 8: Número de medidas cautelares dictadas por Junta de Protección de la Niñez y de la Adolescencia - 2015.**

Región	Departamento	Ene	Feb	Mar	Abr	May	Jun	Jul	Ago	Sep	Oct	Nov	Dic	Total	Total Región
Occidental	Ahuachapán	3	0	15										18	113 16.5 %
	Santa Ana	25	21	0										46	
	Sonsonate	18	21	10										49	
Central	Chalatenango	2	3	3										8	171 25.0 %
	La Libertad	3	0	0										3	
	San Salvador I	22	51	52										125	
	San Salvador II	12	13	10										35	
Paracentral	Cuscatlán	32	23	40										95	144 21.0 %
	La Paz	20	17	2										39	
	Cabañas	2	0	0										2	
	San Vicente	3	3	2										8	
Oriental	Usulután	74	23	18										115	257 37.5 %
	San Miguel	14	3	4										21	
	Morazán	14	10	34										58	
	La Unión	9	20	34										63	
<b>TOTAL</b>		<b>253</b>	<b>208</b>	<b>224</b>	<b>0</b>	<b>0</b>	<b>0</b>	<b>0</b>	<b>0</b>	<b>0</b>	<b>0</b>	<b>0</b>	<b>0</b>	<b>685</b>	

Fuente: Registro de Medidas y Sanciones CONNA 2015, Unidad de Información y Análisis, Subdirección de Políticas.

Las Juntas de Protección de la Niñez y de la Adolescencia dictaron **685** medidas cautelares de protección en los meses de enero a marzo 2015.

**Medidas cautelares:** medidas de protección dictadas en cualquier etapa de procedimiento para la adecuada protección de los derechos de niñas, niños y adolescentes (Antes de la audiencia única).



**Tabla 9: Número de audiencias únicas realizadas por Junta de Protección de la Niñez y de la Adolescencia - 2015.**

Región	Departamento	Ene	Feb	Mar	Abr	May	Jun	Jul	Ago	Sep	Oct	Nov	Dic	Total	Total región %
Occidental	Ahuachapán	3	0	3										6	108 13.0 %
	Santa Ana	10	10	1										21	
	Sonsonate	20	33	28										81	
Central	Chalatenango	11	16	10										37	208 25.1 %
	La Libertad	14	6	15										35	
	San Salvador I	8	19	20										47	
	San Salvador II	28	21	40										89	
Paracentral	Cuscatlán	19	14	14										47	230 27.7 %
	La Paz	20	12	12										44	
	Cabañas	18	30	21										69	
	San Vicente	14	22	34										70	
Oriental	Usulután	25	12	20										57	283 34.1 %
	San Miguel	8	9	12										29	
	Morazán	22	33	23										78	
	La Unión	38	37	44										119	
<b>TOTAL</b>		<b>258</b>	<b>274</b>	<b>297</b>	<b>0</b>	<b>0</b>	<b>0</b>	<b>0</b>	<b>0</b>	<b>0</b>	<b>0</b>	<b>0</b>	<b>0</b>	<b>829</b>	

Fuente: Registro de Medidas y Sanciones CONNA 2015, Unidad de Información y Análisis, Subdirección de Políticas.

Las Juntas de Protección de la Niñez y de la Adolescencia realizaron un total de **829** audiencias únicas entre los meses de enero a marzo 2015.

**Audiencia Única:** Constituye la etapa procedimental que por regla general da fin al procedimiento administrativo; en el que se decide sobre la existencia o no de la posible amenaza y/o vulneración a derecho de la niña, niño o adolescente individualmente considerados y se dictan las medidas de protección pertinentes.



**Tabla 10: Número de medidas administrativas de protección dictadas en audiencia única por las Juntas de Protección de la Niñez y de la Adolescencia - 2015.**

Región	Departamento	Ene	Feb	Mar	Abr	May	Jun	Jul	Ago	Sep	Oct	Nov	Dic	Total	Total Región
Occidental	Ahuachapán	9	0	9										18	202 8.2 %
	Santa Ana	22	11	1										34	
	Sonsonate	33	73	44										150	
Central	Chalatenango	38	78	47										163	719 29.1 %
	La Libertad	17	21	46										84	
	San Salvador I	14	21	39										74	
	San Salvador II	124	123	151										398	
Paracentral	Cuscatlán	63	49	40										152	906 36.7 %
	La Paz	50	21	53										124	
	Cabañas	81	153	116										350	
	San Vicente	51	95	134										280	
Oriental	Usulután	45	12	28										85	640 25.9 %
	San Miguel	35	28	44										107	
	Morazán	74	88	55										217	
	La Unión	93	52	86										231	
<b>TOTAL</b>		<b>749</b>	<b>825</b>	<b>893</b>	<b>0</b>	<b>0</b>	<b>0</b>	<b>0</b>	<b>0</b>	<b>0</b>	<b>0</b>	<b>0</b>	<b>0</b>	<b>2,467</b>	

Fuente: Registro de Medidas y Sanciones CONNA 2015, Unidad de Información y Análisis, Subdirección de Políticas.

Las Juntas de Protección de la Niñez y de la Adolescencia dictaron en audiencia única un total de **2,467** medidas administrativas de protección entre los meses de enero a marzo 2015.

**Medidas administrativas:** medidas de protección dictadas en audiencia única para la adecuada protección de los derechos de niñas, niños y adolescentes.



**Tabla 11: Número de casos declarados como improponibilidad por las Juntas de Protección de la Niñez y de la Adolescencia - 2015.**

Región	Departamento	Ene	Feb	Mar	Abr	May	Jun	Jul	Ago	Sep	Oct	Nov	Dic	Total	Total Región
Occidental	Ahuachapán	0	0	9										9	14 6.3 %
	Santa Ana	0	0	0										0	
	Sonsonate	4	1	0										5	
Central	Chalatenango	9	15	4										28	84 37.8 %
	La Libertad	0	0	0										0	
	San Salvador I	8	16	6										30	
	San Salvador II	10	7	9										26	
Paracentral	Cuscatlán	3	1	2										6	70 31.5 %
	La Paz	11	12	13										36	
	Cabañas	0	0	1										1	
	San Vicente	9	8	10										27	
Oriental	Usulután	6	5	6										17	54 24.3 %
	San Miguel	8	0	0										8	
	Morazán	2	5	3										10	
	La Unión	10	4	5										19	
<b>TOTAL</b>		<b>80</b>	<b>74</b>	<b>68</b>	<b>0</b>	<b>0</b>	<b>0</b>	<b>0</b>	<b>0</b>	<b>0</b>	<b>0</b>	<b>0</b>	<b>0</b>	<b>222</b>	

Fuente: Registro de Medidas y Sanciones CONNA 2015, Unidad de Información y Análisis, Subdirección de Políticas.

Las Juntas de Protección de la Niñez y de la Adolescencia declararon un total de **222** casos como improponibilidad entre los meses de enero a marzo 2015.

**Improponibilidad:** Los hechos denunciados no configuran una amenaza o violación.





**Tabla 12: Número de casos declarados como inadmisibilidad por las Juntas de Protección de la Niñez y de la Adolescencia - 2015.**

Región	Departamento	Ene	Feb	Mar	Abr	May	Jun	Jul	Ago	Sep	Oct	Nov	Dic	Total	Total Región
Occidental	Ahuachapán	0	0	1										1	1 1.8 %
	Santa Ana	0	0	0										0	
	Sonsonate	0	0	0										0	
Central	Chalatenango	0	0	0										0	8 14.5 %
	La Libertad	0	0	0										0	
	San Salvador I	0	1	0										1	
	San Salvador II	2	1	4										7	
Paracentral	Cuscatlán	0	0	0										0	18 32.7 %
	La Paz	0	0	0										0	
	Cabañas	1	0	0										1	
	San Vicente	7	5	5										17	
Oriental	Usulután	0	0	0										0	28 50.9 %
	San Miguel	0	0	0										0	
	Morazán	0	0	0										0	
	La Unión	5	9	14										28	
<b>TOTAL</b>		<b>15</b>	<b>16</b>	<b>24</b>	<b>0</b>	<b>0</b>	<b>0</b>	<b>0</b>	<b>0</b>	<b>0</b>	<b>0</b>	<b>0</b>	<b>0</b>	<b>55</b>	

Fuente: Registro de Medidas y Sanciones CONNA 2015, Unidad de Información y Análisis, Subdirección de Políticas.

Las Juntas de Protección de la Niñez y de la Adolescencia declararon un total de **55** casos como inadmisibilidad entre los meses de enero a marzo 2015.

**Inadmisibilidad:** Cuando la demanda carece de alguno de los requisitos mínimos exigidos; siempre y cuando se le brinde al avisante o denunciante la oportunidad de corregir las omisiones o deficiencias del aviso o de la denuncia.



**Tabla 13: Número de casos declarados como incompetencias por las Juntas de Protección de la Niñez y de la Adolescencia - 2015.**

Región	Departamento	Ene	Feb	Mar	Abr	May	Jun	Jul	Ago	Sep	Oct	Nov	Dic	Total	Total Región
Occidental	Ahuachapán	1	0	0										1	19 21.8 %
	Santa Ana	14	0	0										14	
	Sonsonate	4	0	0										4	
Central	Chalatenango	0	3	5										8	34 39.1 %
	La Libertad	6	1	1										8	
	San Salvador I	8	2	8										18	
	San Salvador II	0	0	0										0	
Paracentral	Cuscatlán	0	3	1										4	16 18.4 %
	La Paz	0	0	0										0	
	Cabañas	0	0	0										0	
	San Vicente	7	0	5										12	
Oriental	Usulután	1	0	2										3	18 20.7 %
	San Miguel	2	0	4										6	
	Morazán	5	1	0										6	
	La Unión	1	1	1										3	
<b>TOTAL</b>		<b>49</b>	<b>11</b>	<b>27</b>	<b>0</b>	<b>0</b>	<b>0</b>	<b>0</b>	<b>0</b>	<b>0</b>	<b>0</b>	<b>0</b>	<b>0</b>	<b>87</b>	

Fuente: Registro de Medidas y Sanciones CONNA 2015, Unidad de Información y Análisis, Subdirección de Políticas.

Las Juntas de Protección de la Niñez y de la Adolescencia declararon un total de **87** casos como improponibilidad entre los meses de enero a marzo 2015.

**Incompetencia:** Casos para los cuales no se cuenta con la competencia o jurisdicción para actuar o proceder.



**Tabla 14: Número de casos con medidas de acogimiento de emergencia emitidas por las Juntas de Protección de la Niñez y de la Adolescencia - 2015.**

Región	Departamento	Ene	Feb	Mar	Abr	May	Jun	Jul	Ago	Sep	Oct	Nov	Dic	Total	Total Región
Occidental	Ahuachapán	3	0	15										18	84 27.3 %
	Santa Ana	25	21	0										46	
	Sonsonate	6	10	4										20	
Central	Chalatenango	2	9	2										13	100 32.5 %
	La Libertad	6	7	7										20	
	San Salvador I	12	13	7										32	
	San Salvador II	12	13	10										35	
Paracentral	Cuscatlán	2	5	1										8	31 10.1 %
	La Paz	2	5	1										8	
	Cabañas	2	1	4										7	
	San Vicente	3	3	2										8	
Oriental	Usulután	9	11	5										25	93 30.2 %
	San Miguel	11	15	13										39	
	Morazán	5	2	1										8	
	La Unión	5	4	12										21	
<b>TOTAL</b>		<b>105</b>	<b>119</b>	<b>84</b>	<b>0</b>	<b>0</b>	<b>0</b>	<b>0</b>	<b>0</b>	<b>0</b>	<b>0</b>	<b>0</b>	<b>0</b>	<b>308</b>	

Fuente: Registro de Medidas y Sanciones CONNA 2015, Unidad de Información y Análisis, Subdirección de Políticas.

Las Juntas de Protección de la Niñez y de la Adolescencia emitieron un total de **308** casos con medidas de acogimiento de emergencia entre los meses de enero a marzo 2015.

**Acogimiento de emergencia:** Es una medida excepcional y provisional emitida en situaciones de extrema urgencia en favor de una niña, niño o adolescente por medio de acogimiento familiar o institucional con un máximo de quince días continuos.