

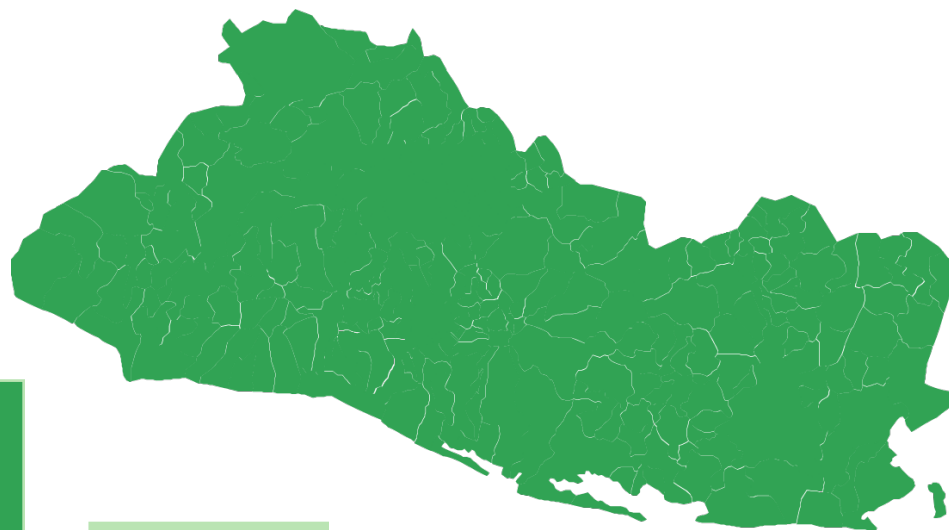


# Estadística de Casos conocidos

en Juntas de Protección de la Niñez y de la Adolescencia

Marzo 2015

Unidad de Información y Análisis  
Subdirección de Políticas  
CONNA





## Resumen de casos conocidos en Juntas de Protección marzo 2015

Tabla 1: Número de niñas, niños y adolescentes registrados en Juntas de Protección de la Niñez y de la Adolescencia.

Casos conocidos	Mujer				Hombre				Se desconoce	Total
	Niña		Adolescente mujer		Niño		Adolescente hombre			
	0-5 años	6-12 años	13-14 años	15-17 años	0-5 años	6-12 años	13-14 años	15-17 años		
1,300	131	160	155	397	142	165	72	228	62	1,512
	291 19.2%		552 36.5%		307 20.3%		300 19.8%			
	Mujer 843 55.8%		Hombre 607 40.1%		4.1%		100%			

Tabla 2: Número y porcentaje de amenazas o vulneraciones a derechos de niñas, niños y adolescentes registrados en Juntas de Protección de la Niñez y de la Adolescencia.

Derecho Vulnerado	Cantidad	Porcentaje
37.-Derecho a la Integridad Personal	994	54.8%
43.- Protección especial frente al traslado y retención ilícitos	279	15.4%
21.- Derecho a la salud	243	13.4%
81.- Derecho a la educación y cultura	116	6.4%
20.- Derecho a un nivel de vida digno y adecuado	64	3.5%
16.- Derecho a la vida	34	1.9%
Otros	84	4.6%
<b>Total</b>	<b>1,814</b>	<b>100%</b>

Tabla 3: Número de medidas cautelares dictadas por las Junta de Protección.

Medidas cuatelares
224

Tabla 4: Número de audiencias realizadas y cantidad de medidas dictadas por las Junta de Protección.

Audiencia Única	Medidas Administrativas
297	893

Tabla 5: Número de improponibilidades, inadmisibilidades e incompetencias declaradas por las Junta de Protección.

Improponibilidad	Inadmisibilidad	Incompetencia	Total
68	24	27	119

Tabla 6: Número de casos con medidas de acogimiento de emergencia emitidos por las Juntas de Protección.

Acogimiento de emergencia
84

Tabla 7: Sanciones impuestas y tipos de faltas.

Sanciones Impuestas	Tipo de Faltas
0	0

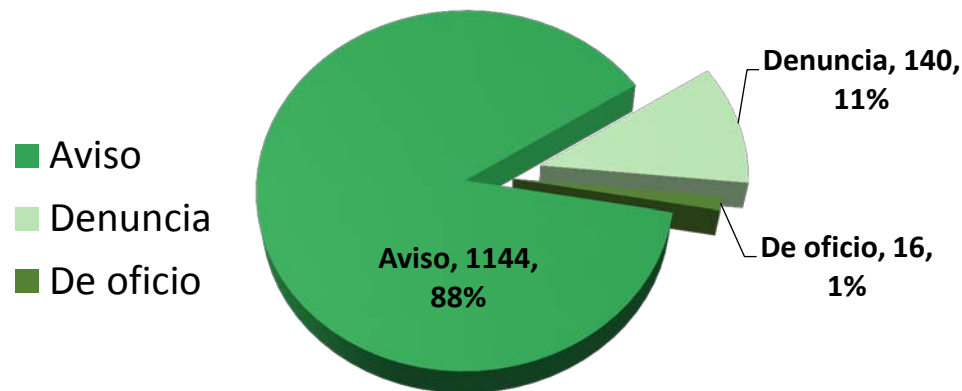
Nota: No se registran Sanciones Impuestas en el mes de marzo 2015

## CASOS CONOCIDOS EN JUNTA DE PROTECCIÓN DE LA NIÑEZ Y DE LA ADOLESCENCIA MARZO 2015

### Grafica 1

Casos conocidos en Juntas de Protección de la Niñez y de la Adolescencia según origen.  
Marzo 2015

Total casos 1,300



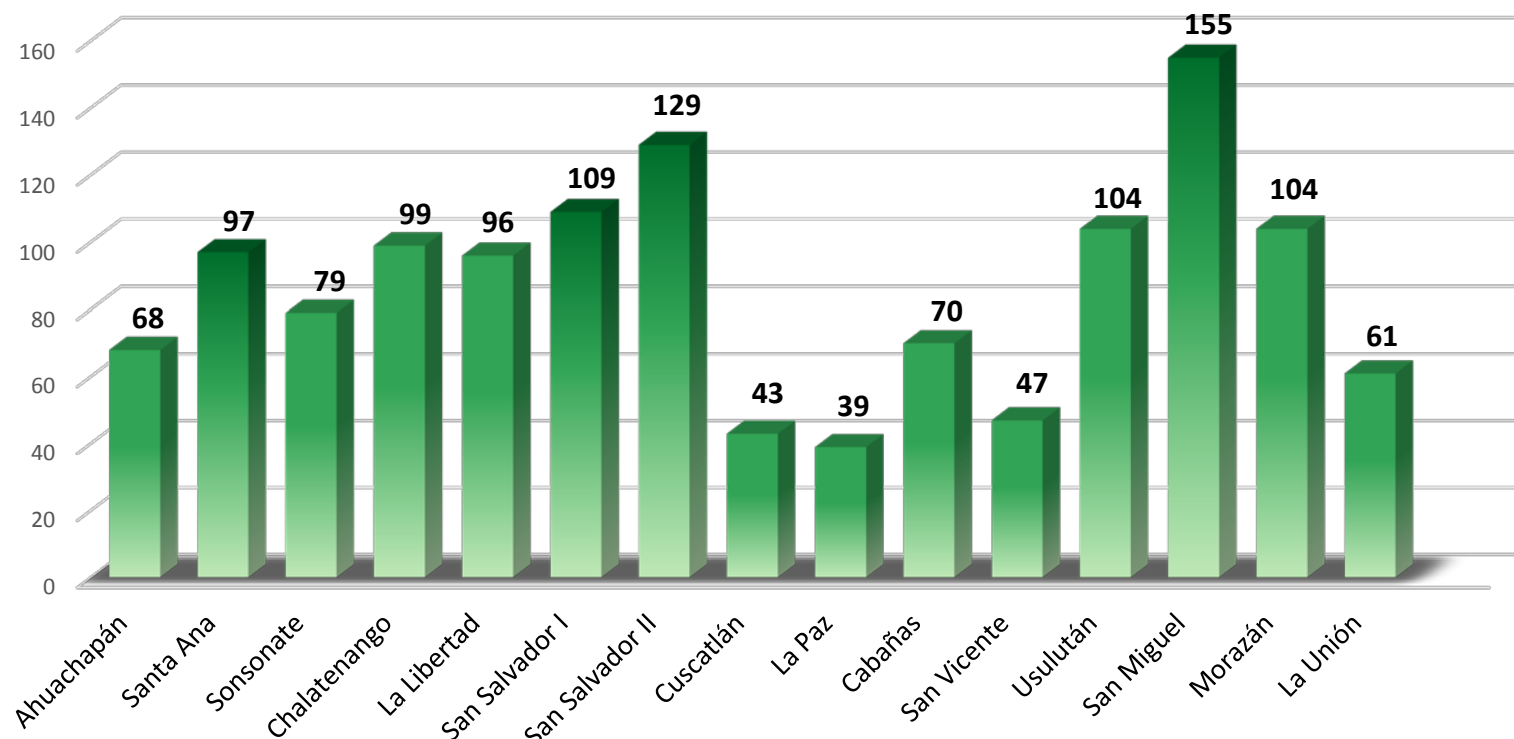
En el mes de marzo 2015, las Juntas de Protección de la Niñez y de la Adolescencia conocieron un total de **1,300** casos, de los cuales la principal fuente de origen son los avisos con **1,144** casos, representando el 88% del total.

**Aviso:** Constituye el acto de informar o de poner en conocimiento hechos que configuren una posible amenaza o vulneración de derechos de niñas, niños y adolescentes.

**Denuncia:** Es el medio a través del cual una persona directamente perjudicada o no, informa de un hecho que constituye una amenaza o vulneración de derechos de una niña, niño o adolescente.

**De oficio:** Constituye la forma de inicio del procedimiento administrativo, cuando la misma autoridad es quien ha tenido el conocimiento, de una acción u omisión que posiblemente constituya una amenaza o vulneración de derechos, sin haber mediado un aviso o denuncia por persona u autoridad ajena a la entidad administrativa.

**Grafica 2**  
**Número de casos conocidos en Juntas de Protección de la Niñez y de la Adolescencia.**  
**Marzo 2015**



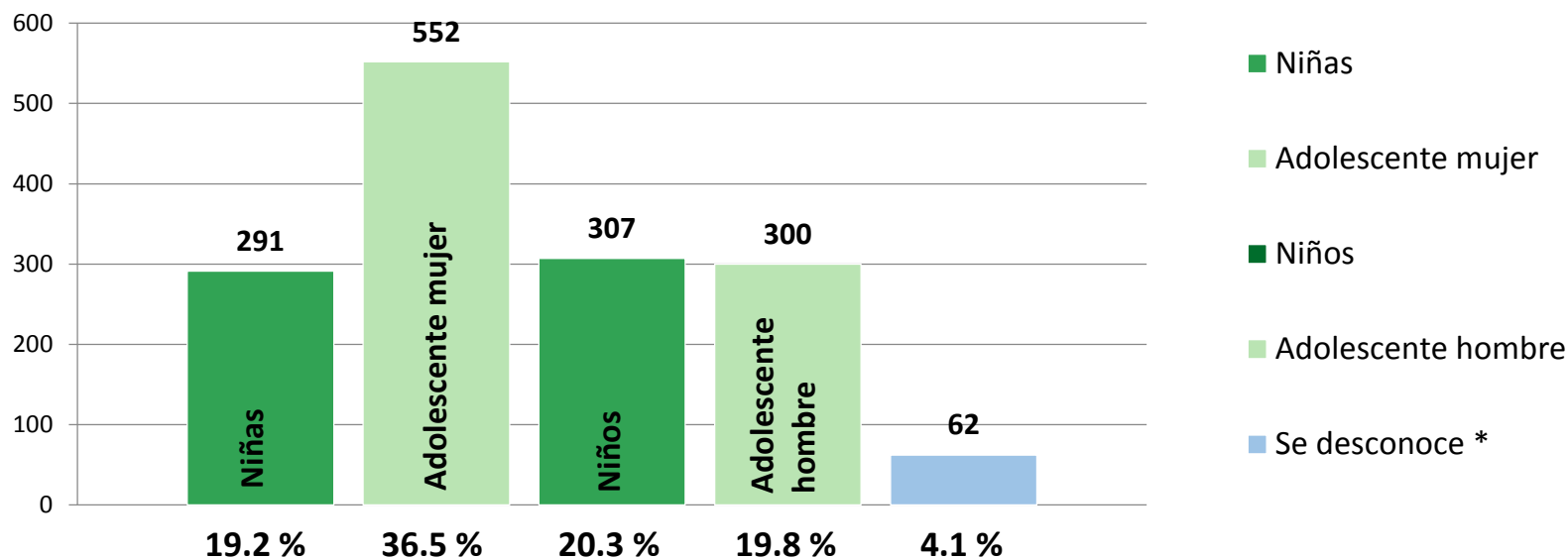
**Total 1,300 casos conocidos**

En el mes de marzo 2015, las Juntas de Protección de la Niñez y de la Adolescencia, recibieron un total de **1,300** casos, siendo San Miguel, San Salvador II y San Salvador I las que reportan la mayor cantidad.

### Gráfica 3

**Número de niñas, niños y adolescentes registrados mensualmente en Juntas de Protección de la Niñez y de la Adolescencia.**

**Marzo 2015**



### 1,512 niñas, niños y adolescentes

De los **1,300** casos conocidos en el mes de marzo, se registraron **1,512** niñas, niños y adolescentes. La mayor cantidad de población atendida son adolescentes mujeres, las cuales asciende a **552**, seguido de los niños con **307**.

**Nota:** Se registran casos donde se reporta a más de una niña, niño o adolescente, por lo tanto la cantidad de registrados es superior al total de casos conocidos.

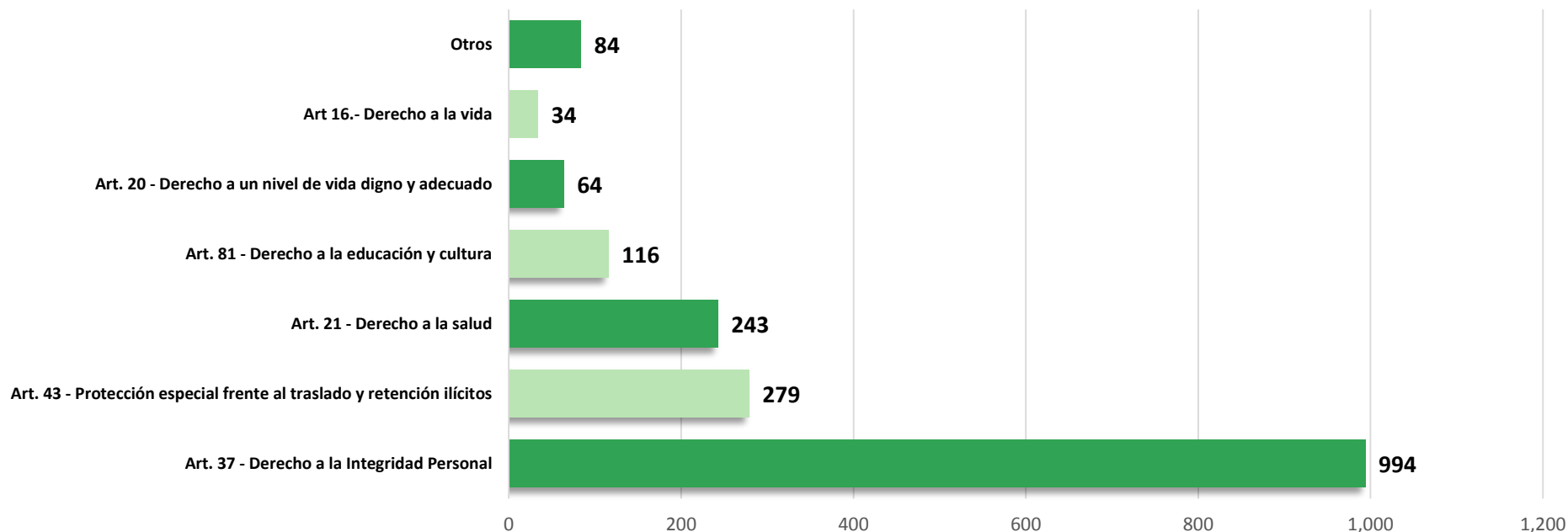
\* Se desconoce: Al momento de la recepción del caso el avisante o denunciante no pudo establecer el sexo o edad de la niña, niño o adolescente.



#### Gráfica 4

Número de amenazas o vulneraciones a derechos a niñas, niños y adolescentes registrados en Juntas de Protección de la Niñez y de la Adolescencia.

Marzo 2015



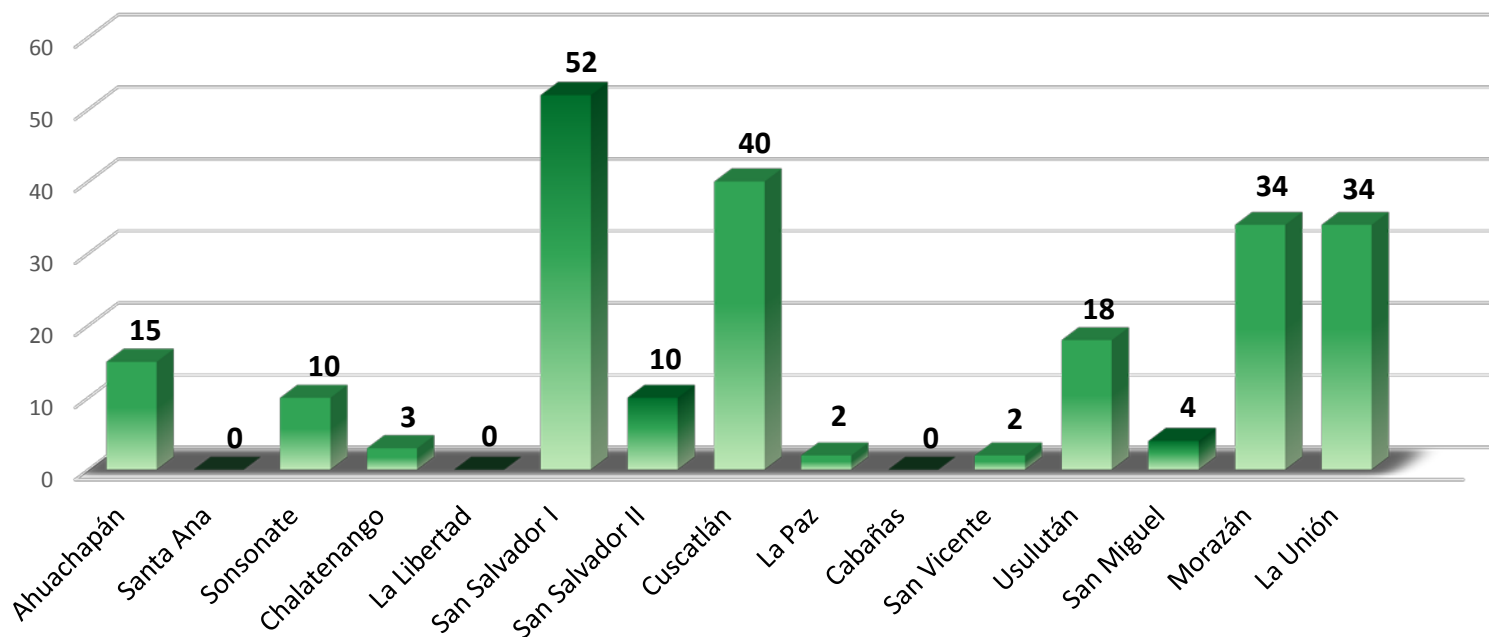
### 1,814 Amenazas o vulneraciones a derechos a niñas, niños y adolescentes

A las 1,512 niñas, niños y adolescentes registrados en marzo se contabilizan 1,814 amenazas o vulneraciones a derechos, el más frecuente por su presunta amenaza o violación es el Derecho a la integridad personal con un total de 994 niñas, niños y adolescentes.

**Nota:** Se registran niñas, niños y adolescentes con más de una amenaza o vulneración, por lo tanto el número de amenazas es superior al registro de niñas, niños y adolescentes.

### Gráfica 5

Número de medidas cautelares dictadas por Junta de Protección de la Niñez y de la Adolescencia.  
Marzo 2015



**Total 224 medidas cautelares**

Las Juntas de Protección de la Niñez y de la Adolescencia dictaron **224** medidas cautelares de protección.

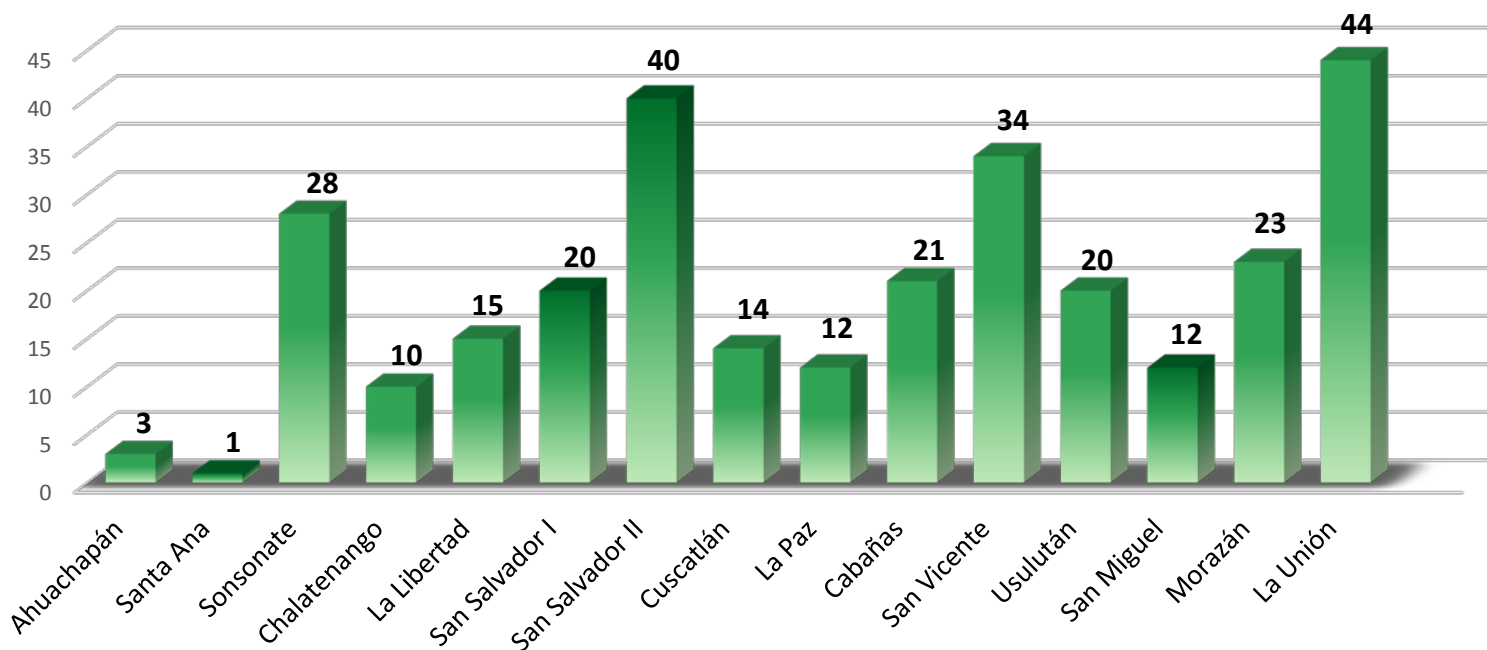
**Medidas cautelares:** medidas de protección dictadas en cualquier etapa de procedimiento para la adecuada protección de los derechos de niñas, niños y adolescentes (Antes de la audiencia única).



## Gráfica 6

Número de audiencias únicas realizadas por Junta de Protección de la Niñez y de la Adolescencia.

Marzo 2015



### Total 297 audiencias únicas realizadas

Las Juntas de protección de la Niñez y de la Adolescencia realizaron un total de **297** audiencias únicas.

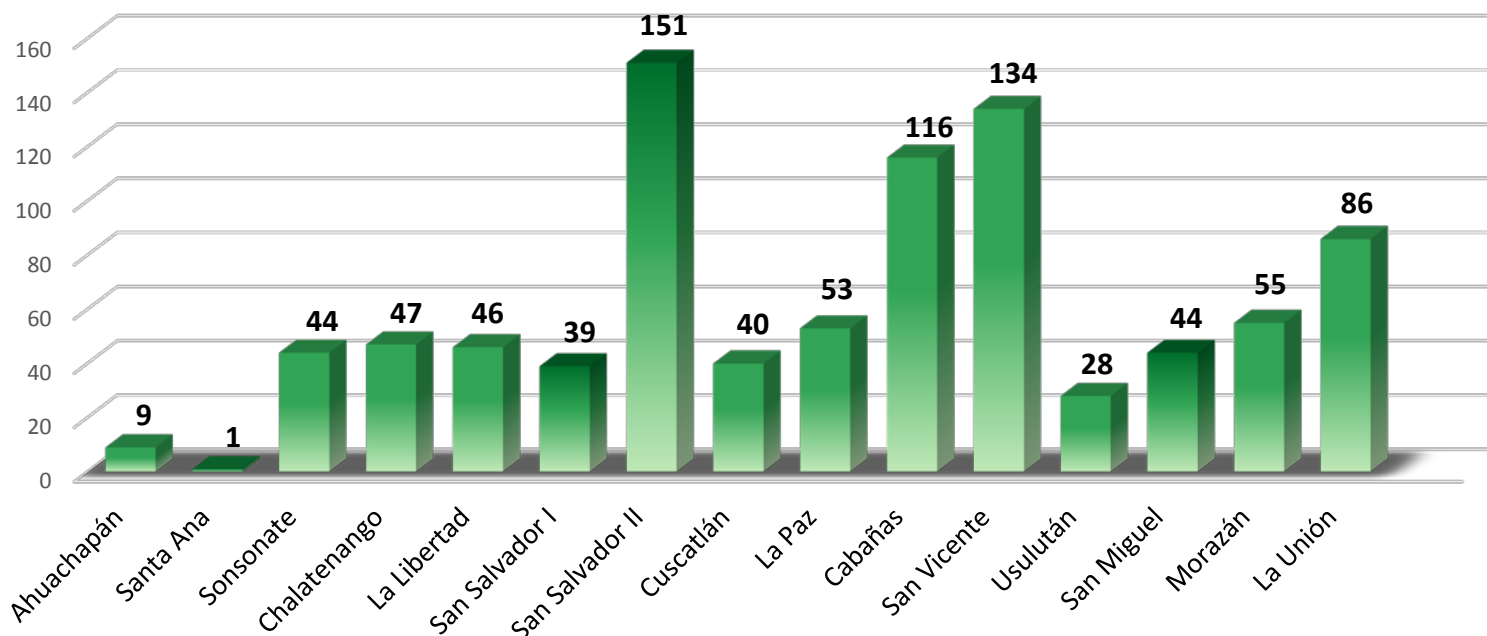
**Audiencia Única:** Constituye la etapa procedimental que por regla general da fin al procedimiento administrativo; en el que se decide sobre la existencia o no de la posible amenaza y/o vulneración a derecho de la niña, niño o adolescente individualmente considerados y se dictan las medidas de protección pertinentes.



### Gráfica 7

Número de medidas administrativas de protección dictadas en audiencia única por las Juntas de Protección de la Niñez y de la Adolescencia.

Marzo 2015



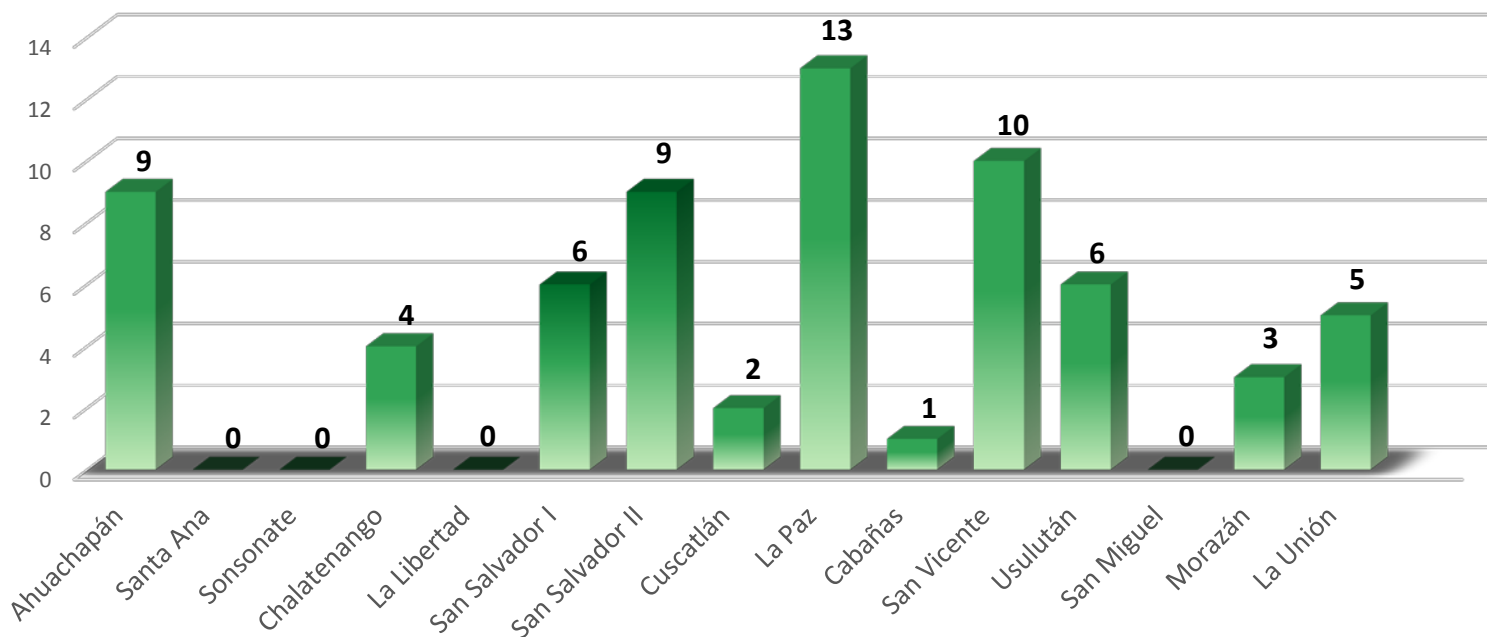
### Total 893 medidas administrativas de protección dictadas en audiencia única

Las Juntas de Protección de la Niñez y de la Adolescencia dictaron en audiencia única un total de **893** medidas administrativas de protección.

**Medidas administrativas:** medidas de protección dictadas en audiencia única para la adecuada protección de los derechos de niñas, niños y adolescentes.

### Gráfica 8

Número de casos declarados como improponibilidad por las Juntas de Protección de la Niñez y de la Adolescencia. Marzo 2015



### Total 68 casos declarados como improponibilidad

Las Juntas de Protección de la Niñez y de la Adolescencia declararon un total de **68** casos como improponibilidad.

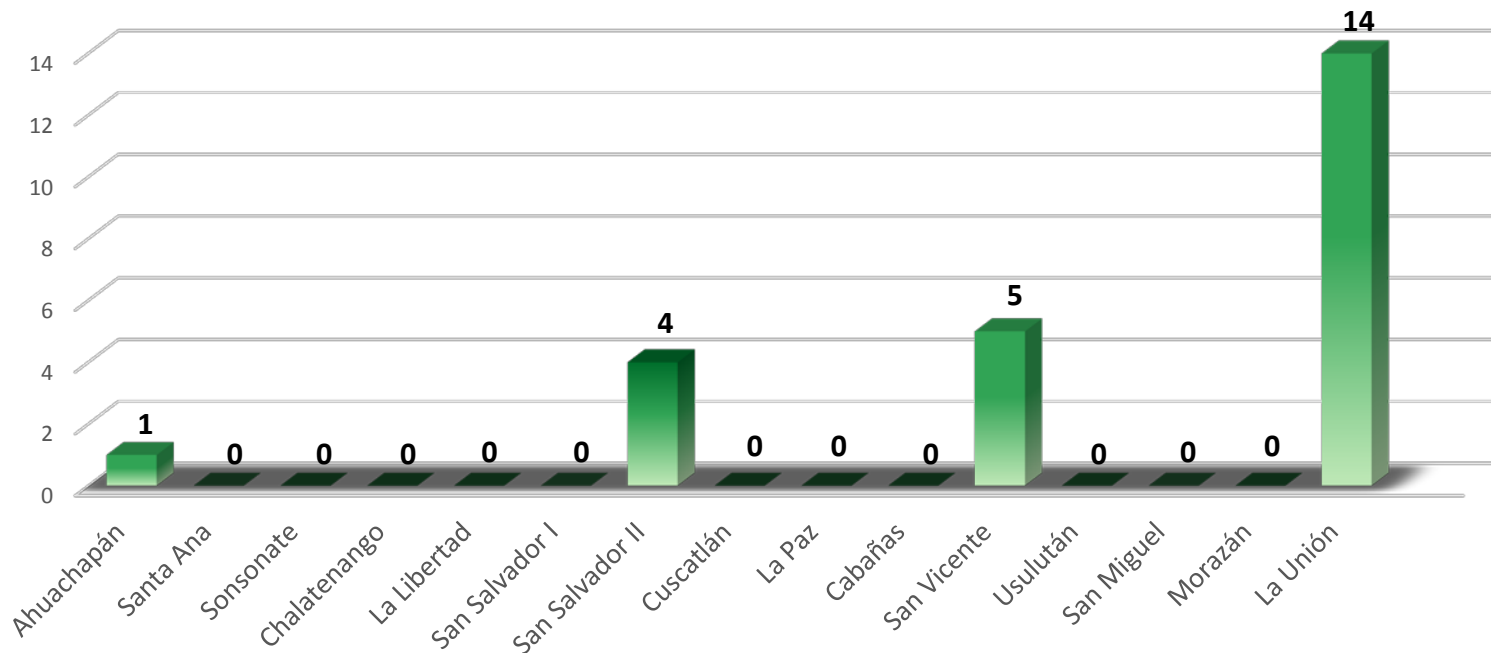
**Improponibilidad:** Los hechos denunciados no configuran una amenaza o violación.





### Gráfica 9

Número de casos declarados como inadmisibilidad por las Juntas de Protección de la Niñez y de la Adolescencia.  
Marzo 2015



### Total 24 casos declarados como inadmisibilidad

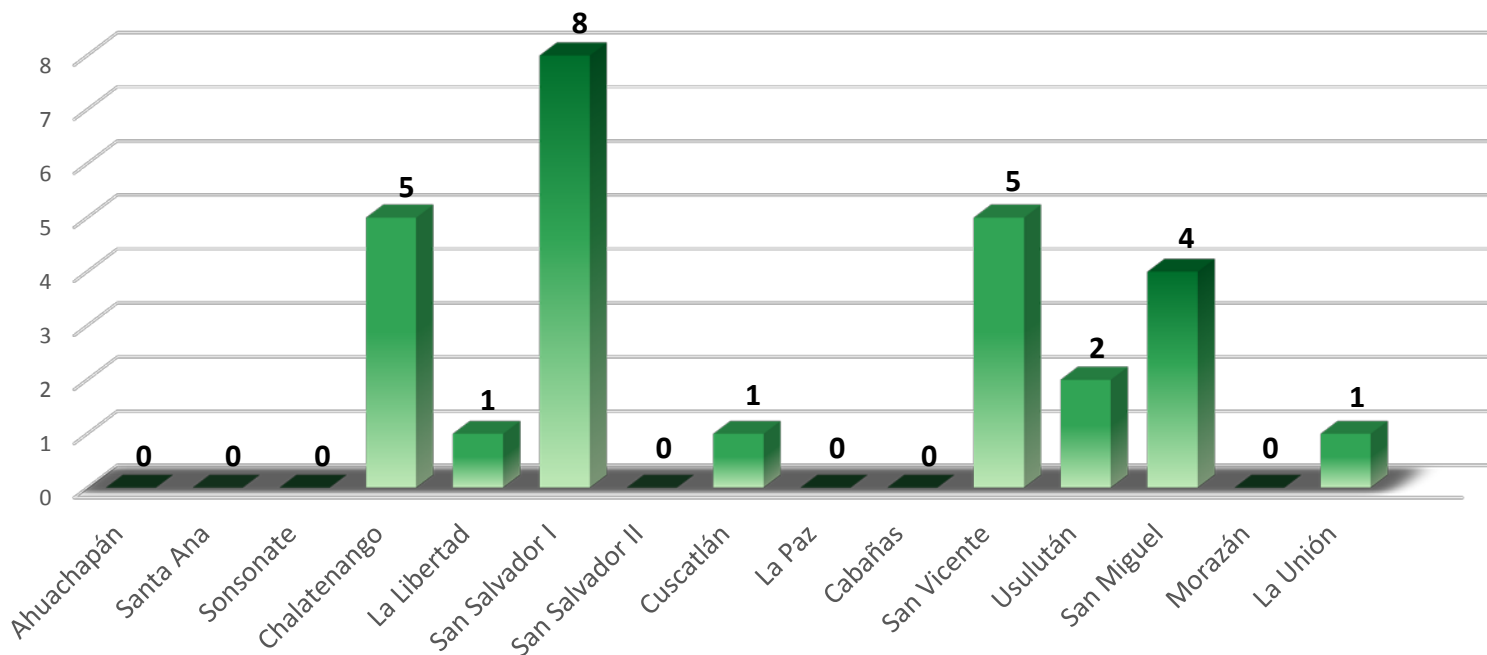
Las Juntas de Protección de la Niñez y de la Adolescencia declararon un total de **24** casos como inadmisibilidad.

**Inadmisibilidad:** Cuando la demanda carece de alguno de los requisitos mínimos exigidos; siempre y cuando se le brinde al avisante o denunciante la oportunidad de corregir las omisiones o deficiencias del aviso o de la denuncia.



### Gráfica 10

Número de casos declarados como incompetencias por las Juntas de Protección de la Niñez y de la Adolescencia.  
Marzo 2015



### Total 27 casos declarados como incompetencias

Las Juntas de Protección de la Niñez y de la Adolescencia declararon un total de 27 casos como incompetencias.

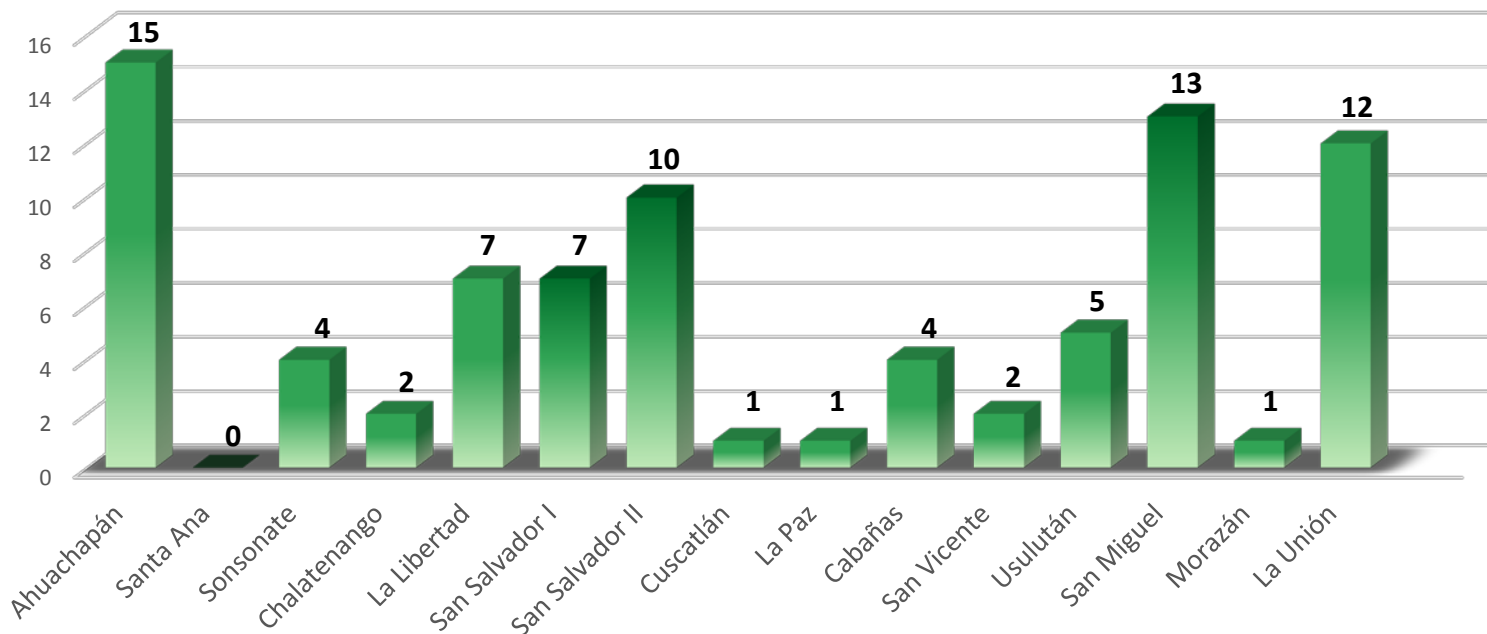
**Incompetencia:** Casos para los cuales no se cuenta con la competencia o jurisdicción para actuar o proceder.



### Gráfica 11

Número de casos con medidas de acogimiento de emergencia emitidas por las Juntas de Protección de la Niñez y de la Adolescencia.

Marzo 2015



### Total 84 casos con medidas de acogimiento de emergencia

Las Juntas de Protección de la Niñez y de la Adolescencia emitieron un total de **84** casos con medidas de acogimiento de emergencia.

**Acogimiento de emergencia:** Es una medida excepcional y provisional emitida en situaciones de extrema urgencia en favor de una niña, niño o adolescente por medio de acogimiento familiar o institucional con un máximo de quince días continuos.