

BALANCE DE COMPROBACION

Del 1 de Enero al 30 de Junio del 2015

(EN DOLARES)

CODIGO	CONCEPTO	SALDO ANTERIOR	DEBE	HABER	SALDO ACUMULADO
2	Recursos	757,530.56	694,854.90	1,074,701.86	377,683.60
21	Fondos	695,195.93	693,239.00	1,041,632.41	346,802.52
211	Disponibilidades	695,195.93	693,183.50	1,041,576.91	346,802.52
21101	Caja General	0.00	346,264.00	346,264.00	0.00
21103	Caja Chica	0.00	600.00	0.00	600.00
21109	Bancos Comerciales M/D	695,195.93	346,319.50	695,312.91	346,202.52
212	Deudores Monetarios	0.00	55.50	55.50	0.00
21205	D.M. x Ingresos Financieros y Otros	0.00	55.50	55.50	0.00
22	Inversiones Financieras	47,689.06	0.00	28,587.35	19,101.71
226	Inversiones Intangibles	47,689.06	0.00	28,587.35	19,101.71
22605	Seguros Pagados por Anticipado	56,273.87	0.00	0.00	56,273.87
22615	Derechos de Propiedad Intangible	4,485.00	0.00	0.00	4,485.00
22699	Amortizaciones Acumuladas	13,069.81	0.00	28,587.35	41,657.16
23	Inversiones en Existencias	4,348.13	690.90	3,039.48	1,999.55
231	Existencias Institucionales	4,348.13	690.90	3,039.48	1,999.55
23101	Productos Alimenticios Agropecuarios y Forestales	247.84	88.00	235.98	99.86
23105	Materiales de Oficina, Productos de Papel e Impresos	1,439.50	377.76	884.22	933.04
23109	Productos Químicos, Combustibles y Lubricantes	263.70	0.00	75.20	188.50
23113	Materiales de Uso o Consumo	1,777.58	225.14	1,303.07	699.65
23115	Bienes de Uso y Consumo Diversos	619.51	0.00	541.01	78.50
24	Inversiones en Bienes de Uso	10,297.44	925.00	1,442.62	9,779.82
241	Bienes Depreciables	10,297.44	925.00	1,442.62	9,779.82
24109	Maquinaria, Equipo y Mobiliario Diverso	30,731.52	925.00	0.00	31,656.52
24199	Depreciación Acumulada	20,434.08	0.00	1,442.62	21,876.70
Sub Total Título		757,530.56	694,854.90	1,074,701.86	377,683.60

D. Luna
 JEFE
 UFI
 CONSAA

[Firma]
 CONTADOR
 CONSAA

BALANCE DE COMPROBACION

Del 1 de Enero al 30 de Junio del 2015
(EN DOLARES)

CODIGO	CONCEPTO	SALDO ANTERIOR	DEBE	HABER	SALDO ACUMULADO
4	Obligaciones con Terceros	32,245.49	381,852.35	365,795.40	16,188.54
41	Deuda Corriente	329.98	349,936.84	365,795.40	16,188.54
412	Depósitos de Terceros	329.98	1,646.09	1,487.54	171.43
41251	Depósitos Retenciones Fiscales	329.98	1,646.09	1,487.54	171.43
413	Acreeedores Monetarios	0.00	348,290.75	364,307.86	16,017.11
41351	A. M. x Remuneraciones	0.00	150,268.17	157,997.86	7,729.69
41354	A.M. x Adquisiciones de Bienes y Servicios	0.00	156,824.07	165,111.49	8,287.42
41355	A.M. x Gastos Financieros y Otros	0.00	849.50	849.50	0.00
41356	A.M. x Transferencias Corrientes Otorgadas	0.00	5,712.00	5,712.00	0.00
41361	A.M. x Inversiones en Activos Fijos	0.00	2,721.17	2,721.17	0.00
41389	A.M. x Operaciones de Ejercicios Anteriores	0.00	31,915.84	31,915.84	0.00
42	Financiamiento de Terceros	31,915.51	31,915.51	0.00	0.00
424	Acreeedores Financieros	31,915.51	31,915.51	0.00	0.00
42450	Provisiones por Acreeedores Monetarios	16,250.00	16,250.00	0.00	0.00
42451	Acreeedores Monetarios por Pagar	15,665.51	15,665.51	0.00	0.00
Sub Total Título		32,245.49	381,852.35	365,795.40	16,188.54

D. Luna



[Handwritten Signature]



BALANCE DE COMPROBACION

Del 1 de Enero al 30 de Junio del 2015

(EN DOLARES)



CODIGO	CONCEPTO	SALDO ANTERIOR	DEBE	HABER	SALDO ACUMULADO
8	Obligaciones Propias	725,285.07	527,443.09	163,653.08	361,495.06
81	Patrimonio Estatal	725,285.07	163,597.19	163,597.19	725,285.07
811	Patrimonio	725,285.07	163,375.20	163,375.20	725,285.07
81103	Patrimonio Instituciones Descentralizadas	268,398.15	0.00	0.00	268,398.15
81109	Resultado Ejercicios Anteriores	293,511.72	0.00	163,375.20	456,886.92
81111	Resultado Ejercicio Corriente	163,375.20	163,375.20	0.00	0.00
819	Detrimento Patrimonial	0.00	221.99	221.99	0.00
81905	Detrimentos de Inversiones en Existencias	0.00	221.99	221.99	0.00
83	Gastos de Gestión	0.00	363,845.90	0.00	363,845.90
833	Gastos en Personal	0.00	157,997.86	0.00	157,997.86
83303	Remuneraciones Personal Eventual	0.00	127,640.43	0.00	127,640.43
83305	Remuneraciones por Servicios Extraordinarios	0.00	10,200.00	0.00	10,200.00
83307	Contrib. Patronales a Inst. de Seguridad Social Pública	0.00	5,113.27	0.00	5,113.27
83309	Contrib. Patronales a Inst de Seguridad Social Privadas	0.00	7,244.16	0.00	7,244.16
83311	Gastos de Representación	0.00	7,800.00	0.00	7,800.00
834	Gastos en Bienes de Consumo y Servicios	0.00	167,238.08	0.00	167,238.08
83401	Productos Alimenticios, Agropecuarios y Forestales	0.00	3,680.79	0.00	3,680.79
83403	Productos Textiles y Vestuarios	0.00	1,441.27	0.00	1,441.27
83405	Materiales de Oficina, Productos de Papel e Impresos	0.00	1,450.52	0.00	1,450.52
83409	Productos Químicos, Combustibles y Lubricantes	0.00	1,299.50	0.00	1,299.50
83411	Minerales y Productos Derivados	0.00	965.08	0.00	965.08
83413	Materiales de Uso o Consumo	0.00	1,759.82	0.00	1,759.82
83415	Bienes de Uso y Consumo Diverso	0.00	587.18	0.00	587.18
83417	Servicios Básicos	0.00	9,627.67	0.00	9,627.67
83419	Mantenimiento y Reparación	0.00	1,735.68	0.00	1,735.68
83421	Servicios Comerciales	0.00	10,075.01	0.00	10,075.01
83423	Otros Servicios y Arrendamientos Diversos	0.00	10,342.86	0.00	10,342.86
83425	Arrendamientos y Derechos	0.00	32,671.90	0.00	32,671.90
83427	Pasajes y Viáticos	0.00	8,353.80	0.00	8,353.80
83429	Servicios Técnicos y Profesionales	0.00	83,247.00	0.00	83,247.00
835	Gastos en Bienes Capitalizables	0.00	1,796.17	0.00	1,796.17
83507	Maquinaria, Equipo y Mobiliario Diverso	0.00	1,796.17	0.00	1,796.17
836	Gastos Financieros y Otros	0.00	849.50	0.00	849.50
83601	Primas y Gastos por Seguros y Comisiones Bancarias	0.00	53.90	0.00	53.90
83603	Impuestos, Tasas y Derechos	0.00	795.60	0.00	795.60
837	Gastos en Transferencias Otorgadas	0.00	5,712.00	0.00	5,712.00
83713	Transferencias Corrientes al Sector Externo	0.00	5,712.00	0.00	5,712.00
838	Costos de Ventas y Cargos Calculados	0.00	30,029.97	0.00	30,029.97
83811	Amortización de Inversiones Intangibles	0.00	28,587.35	0.00	28,587.35
83815	Depreciación de Bienes de Uso	0.00	1,442.62	0.00	1,442.62

BALANCE DE COMPROBACION
 Del 1 de Enero al 30 de Junio del 2015
 (EN DOLARES)

CODIGO	CONCEPTO	SALDO ANTERIOR	DEBE	HABER	SALDO ACUMULADO
839	Gastos de Actualizaciones y Ajustes	0.00	222.32	0.00	222.32
83905	Gastos por Pérdidas o Daños de Bienes de Uso	0.00	221.99	0.00	221.99
83955	Ajustes de Ejercicios Anteriores	0.00	0.33	0.00	0.33
85	Ingresos de Gestión	0.00	0.00	55.89	55.89
859	Ingresos por Actualizaciones y Ajustes	0.00	0.00	55.89	55.89
85909	Ingresos Diversos	0.00	0.00	55.50	55.50
85945	Ajustes de Ejercicios Anteriores	0.00	0.00	0.39	0.39
Sub Total Título		725,285.07	527,443.09	163,653.08	361,495.06
Total		0.00	1,604,150.34	1,604,150.34	0.00

Dfuna



[Handwritten Signature]



ESTADO DE FLUJO DE FONDOS


Del 1 de Enero al 30 de Junio del 2015


(EN DOLARES)

ESTRUCTURA	CORRIENTE	ANTERIOR
DISPONIBILIDADES INICIALES	695,195.93	695,195.93
DISPONIBILIDADES INICIALES	695,195.93	695,195.93
RESULTADO OPERACIONAL NETO	(348,234.86)	290,188.49
FUENTES OPERACIONALES	55.50	27.57
USOS OPERACIONALES	348,290.36	290,216.06
RESULTADO NO OPERACIONAL NETO	(158.55)	146.88
FUENTES NO OPERACIONALES	1,487.54	1,314.91
USOS NO OPERACIONALES	1,646.09	1,461.79
DISPONIBILIDAD FINAL	346,802.52	404,860.56

F. 
 JEFE UFI



F. 
 CONTADOR



FLUJO DE FONDOS -COMPOSICION-

Del 1 de Enero al 30 de Junio del 2015

(EN DOLARES)

FUENTES	CORRIENTE	ANTERIOR	USOS	CORRIENTE	ANTERIOR
OPERACIONAL	55.50	27.57	OPERACIONAL	348,290.36	290,216.06
D.M. x Ingresos Financieros y Otros	55.50	27.57	A. M. x Remuneraciones	150,268.17	120,528.98
NO OPERACIONAL	1,487.54	1,314.91	A.M. x Adquisiciones de Bienes y Servicios	156,824.07	128,628.44
Depósitos Retenciones Fiscales	1,487.54	1,314.91	A.M. x Gastos Financieros y Otros	849.50	710.35
DISMINUCIÓN NETA DE DISPONIBILIDADES	348,393.41	290,335.37	A.M. x Transferencias Corrientes Otorgadas	5,712.00	5,712.00
- TOTAL FUENTES -	349,936.45	291,677.85	A.M. x Inversiones en Activos Fijos	2,721.17	2,721.17
			A.M. x Operaciones de Ejercicios Anteriores	31,915.45	31,915.12
			NO OPERACIONAL	1,646.09	1,461.79
			Depósitos Retenciones Fiscales	1,646.09	1,461.79
				0.00	
			- TOTAL USOS -	349,936.45	291,677.85

Consejo Salvadoreño de la Agroindustria Azucarera (CONSAA)
ESTADO DE RENDIMIENTO ECONOMICO Acumulado Comparativo Mes Anterior
 Del 1 de Enero al 30 de Junio del 2015
 (EN DOLARES)

03/07/2015

Pag. 1 de 2

GASTOS DE GESTION	CORRIENTE	ANTERIOR	INGRESOS DE GESTION	CORRIENTE	ANTERIOR
Gastos en Personal	157,997.86	127,340.82	Ingresos por Actualizaciones y Ajustes	55.89	27.96
Remuneraciones Personal Eventual	127,640.43	106,066.63	Ingresos Diversos	55.50	27.57
Remuneraciones por Servicios Extraordinarios	10,200.00	8,500.00	Ajustes de Ejercicios Anteriores	0.39	0.39
Contrib. Patronales a Inst. de Seguridad Social Pública	5,113.27	4,263.52	SUB TOTAL INGRESOS	55.89	27.96
Contrib. Patronales a Inst de Seguridad Social Privadas	7,244.16	6,010.67	RESULTADO DEL EJERCICIO	363,790.01	295,915.63
Gastos de Representación	7,800.00	2,500.00	TOTAL DE INGRESOS DE GESTION	363,845.90	295,943.59
Gastos en Bienes de Consumo y Servicios	167,238.08	135,132.11			
Productos Alimenticios, Agropecuarios y Forestales	3,680.79	3,292.75			
Productos Textiles y Vestuarios	1,441.27	1,441.27			
Materiales de Oficina, Productos de Papel e Impresos	1,450.52	1,324.53			
Productos Químicos, Combustibles y Lubricantes	1,299.50	1,299.50			
Minerales y Productos Derivados	965.08	965.08			
Materiales de Uso o Consumo	1,759.82	1,361.07			
Bienes de Uso y Consumo Diverso	587.18	561.89			
Servicios Básicos	9,627.67	7,246.83			
Mantenimiento y Reparación	1,735.68	1,446.40			
Servicios Comerciales	10,075.01	8,512.48			
Otros Servicios y Arrendamientos Diversos	10,342.86	10,182.86			
Arrendamientos y Derechos	32,671.90	27,495.90			
Pasajes y Viáticos	8,353.80	3,903.05			
Servicios Técnicos y Profesionales	83,247.00	66,098.50			
Gastos en Bienes Capitalizables	1,796.17	1,796.17			
Maquinaria, Equipo y Mobiliario Diverso	1,796.17	1,796.17			
Gastos Financieros y Otros	849.50	710.35			
Primas y Gastos por Seguros y Comisiones Bancarias	53.90	48.80			
Impuestos, Tasas y Derechos	795.60	661.55			
Gastos en Transferencias Otorgadas	5,712.00	5,712.00			
Transferencias Corrientes al Sector Externo	5,712.00	5,712.00			
Costos de Ventas y Cargos Calculados	30,029.97	25,030.15			
Amortización de Inversiones Intangibles	28,587.35	23,823.13			
Depreciación de Bienes de Uso	1,442.62	1,207.02			
Gastos de Actualizaciones y Ajustes	222.32	221.99			
Gastos por Pérdidas o Daños de Bienes de Uso	221.99	221.99			
Ajustes de Ejercicios Anteriores	0.33	0.00			
SUB TOTAL GASTOS	363,845.90	295,943.59			

Consejo Salvadoreño de la Agroindustria Azucarera (CONSAA)
ESTADO DE RENDIMIENTO ECONOMICO Acumulado Comparativo Mes Anterior
Del 1 de Enero al 30 de Junio del 2015
(EN DOLARES)


03/07/2015

Pag. 2 de 2

F. *Dhna*
JEFE UFI



F. *[Signature]*
CONTADOR



Consejo Salvadoreño de la Agroindustria Azucarera (CONSAA)
ESTADO DE SITUACION FINANCIERA
al 30 de Junio del 2015
(EN DOLARES)

03/07/2015

Pag. 1 de 2


RECURSOS	Parcial	Total
Fondos		346,802.52
Disponibilidades	346,802.52	
Caja Chica	600.00	
Bancos Comerciales M/D	346,202.52	
Inversiones Financieras		19,101.71
Inversiones Intangibles	19,101.71	
Seguros Pagados por Anticipado	56,273.87	
Derechos de Propiedad Intangible	4,485.00	
Amortizaciones Acumuladas	(41,657.16)	
Inversiones en Existencias		1,999.55
Existencias Institucionales	1,999.55	
Productos Alimenticios Agropecuarios y Forestales	99.86	
Materiales de Oficina, Productos de Papel e Impresos	933.04	
Productos Químicos, Combustibles y Lubricantes	188.50	
Materiales de Uso o Consumo	699.65	
Bienes de Uso y Consumo Diversos	78.50	
Inversiones en Bienes de Uso		9,779.82
Bienes Depreciables	9,779.82	
Maquinaria, Equipo y Mobiliario Diverso	31,656.52	
Depreciación Acumulada	(21,876.70)	
TOTAL RECURSOS		377,683.60


Consejo Salvadoreño de la Agroindustria Azucarera (CONSAA)
ESTADO DE SITUACION FINANCIERA
 al 30 de Junio del 2015
 (EN DOLARES)

OBLIGACIONES	Parcial	Total
Deuda Corriente		16,188.54
Depósitos de Terceros	171.43	
Depósitos Retenciones Fiscales	171.43	
Acreedores Monetarios	16,017.11	
A. M. x Remuneraciones	7,729.69	
A.M. x Adquisiciones de Bienes y Servicios	8,287.42	
Patrimonio Estatal		725,285.07
Patrimonio	725,285.07	
Patrimonio Instituciones Descentralizadas	268,398.15	
Resultado Ejercicios Anteriores	456,886.92	
RESULTADO DEL EJERCICIO	(363,790.01)	(363,790.01)
TOTAL OBLIGACIONES		377,683.60

F. 
 JEFE UFI
 CONSAA



F. 
 CONTADOR
 CONSAA



CONSEJO SALVADOREÑO DE LA AGROINDUSTRIA AZUCARERA (CONSAA)

ESTADO DE EJECUCION PRESUPUESTARIA DE EGRESOS

Reporte Acumulado Del 1 de Enero al 30 de Junio del 2015

(EN DOLARES)

CODIGO	CONCEPTO	CREDITO PRESUPUESTARIO	DEVENGADO	SALDO PRESUPUESTARIO
51	Remuneraciones	355,440.00	157,997.86	197,442.14
512	Remuneraciones Eventuales	273,663.69	127,640.43	146,023.26
51201	Sueldos	242,961.47	124,335.16	118,626.31
51203	Aguinaldos	20,418.72	0.00	20,418.72
51207	Beneficios Adicionales	10,283.50	3,305.27	6,978.23
513	Remuneraciones Extraordinarias	23,800.00	10,200.00	13,600.00
51302	Beneficios Extraordinarios	23,800.00	10,200.00	13,600.00
514	Contribuciones Patronales a Inst de Seg Social Públicas	10,758.29	5,113.27	5,645.02
51402	Por Remuneraciones Eventuales	10,758.29	5,113.27	5,645.02
515	Contribuciones Patronales a Inst de Seg Social Privadas	15,599.30	7,244.16	8,355.14
51502	Por Remuneraciones Eventuales	15,599.30	7,244.16	8,355.14
516	Gastos de Representación	11,200.00	7,800.00	3,400.00
51601	Por Prestación de Servicios en el País	3,000.00	3,000.00	0.00
51602	Por Prestación de Servicios en el Exterior	8,200.00	4,800.00	3,400.00
517	Indemnizaciones	20,418.72	0.00	20,418.72
51702	Al Personal de Servicios Eventuales	20,418.72	0.00	20,418.72
54	Adquisiciones de Bienes y Servicios	890,605.65	165,111.49	725,494.16
541	Bienes de Uso y Consumo	28,719.26	9,057.57	19,661.69
54101	Productos Alimenticios para Personas	4,538.57	2,420.08	2,118.49
54103	Productos Agropecuarios y Forestales	1,266.83	1,125.48	141.35
54104	Productos Textiles y Vestuarios	3,324.99	1,441.27	1,883.72
54105	Productos de Papel y Cartón	2,397.63	733.75	1,663.88
54107	Productos Químicos	1,500.00	1,199.99	300.01
54108	Productos Farmacéuticos y Medicinales	135.73	19.86	115.87
54109	Llantas y Neumáticos	900.00	0.00	900.00
54110	Combustibles y Lubricantes	4,982.39	4.45	4,977.94
54111	Minerales no Metálicos y Productos Derivados	525.33	525.33	0.00
54112	Minerales Metálicos y Productos Derivados	439.75	439.75	0.00
54113	Materiales e Instrumental de Laboratorios y uso Médico	144.64	0.00	144.64
54114	Materiales de Oficina	1,674.74	213.12	1,461.62
54115	Materiales Informáticos	2,637.85	468.44	2,169.41
54116	Libros , Textos, Utiles de Enseñanza y Publicaciones	683.03	133.30	549.73
54118	Herramientas, Repuestos y Accesorios	1,000.00	72.30	927.70
54119	Materiales Eléctricos	500.00	213.45	286.55
54199	Bienes de Uso y Consumo Diversos	2,067.78	47.00	2,020.78
542	Servicios Básicos	21,071.72	9,627.67	11,444.05
54201	Servicios de Energía Eléctrica	5,175.89	3,651.31	1,524.58

CONSEJO SALVADOREÑO DE LA AGROINDUSTRIA AZUCARERA (CONSAA)

ESTADO DE EJECUCION PRESUPUESTARIA DE EGRESOS

Reporte Acumulado Del 1 de Enero al 30 de Junio del 2015

(EN DOLARES)


CODIGO	CONCEPTO	CREDITO PRESUPUESTARIO	DEVENGADO	SALDO PRESUPUESTARIO
54202	Servicios de Agua	1,000.00	196.62	803.38
54203	Servicios de Telecomunicaciones	14,695.83	5,779.74	8,916.09
54204	Servicios de Correos	200.00	0.00	200.00
543	Servicios Generales y Arrendamientos	205,140.27	54,825.45	150,314.82
54301	Mantenimientos y Reparaciones de Bienes Muebles	31,316.76	1,735.68	29,581.08
54302	Mantenimientos y Reparaciones de Vehículos	3,000.00	0.00	3,000.00
54303	Mantenimientos y Reparaciones de Bienes Inmuebles	12,000.00	0.00	12,000.00
54304	SERVICIOS DE PULPERIAS	39,882.26	278.94	39,603.32
54306	Servicios de Vigilancia	12,567.75	5,356.20	7,211.55
54307	SERVICIOS DE LIMPIEZA Y PUMIGACIONES	8,678.82	2,366.34	3,312.48
54308	Servicios de Lavanderías y Planchado	8.70	8.70	0.00
54313	Impresiones, Publicaciones y Reproducciones	5,994.98	2,068.33	3,926.65
54317	Arrendamiento de Bienes Inmuebles	57,847.90	32,671.90	25,176.00
54399	Servicios Generales y Arrendamientos Diversos	42,032.10	10,342.86	31,689.24
544	Pasajes y Viáticos	44,396.58	8,353.80	36,042.78
54401	Pasajes al Interior	4,552.05	2,983.50	1,568.55
54402	Pasajes al Exterior	19,462.53	1,540.30	17,922.23
54403	Viáticos por Comisión Interna	42.00	0.00	42.00
54404	Viáticos por Comisión Externa	20,340.00	3,830.00	16,510.00
545	Consultorías, Estudios e Investigaciones	591,277.82	83,247.00	508,030.82
54501	Servicios Médicos	250.00	0.00	250.00
54504	Servicios de Contabilidad y Auditoría	341,750.00	83,047.00	258,703.00
54505	Servicios de Capacitación	10,366.11	200.00	10,166.11
54599	Consultorías, Estudios e Investigaciones Diversas	238,911.71	0.00	238,911.71
55	Gastos Financieros y Otros	62,663.53	849.50	61,814.03
555	Impuestos, Tasas y Derechos	1,200.00	795.60	404.40
55596	Impuestos, Tasas y Derechos Diversos	1,200.00	795.60	404.40
556	Seguros, Comisiones y Gastos Bancarios	61,463.53	53.90	61,409.63
55601	Primas y Gastos de Seguros de Personas	55,521.93	0.00	55,521.93
55602	Primas y Gastos de Seguros de Bienes	5,691.60	0.00	5,691.60
55603	Comisiones y Gastos Bancarios	250.00	53.90	196.10
56	Transferencias Corrientes	184,979.48	5,712.00	179,267.48
563	Transferencias Corrientes al Sector Privado	177,224.85	0.00	177,224.85
56303	A Organismos sin Fines de Lucro	174,600.00	0.00	174,600.00
56304	A Personas Naturales	2,624.85	0.00	2,624.85
564	Transferencias Corrientes al Sector Externo	7,754.63	5,712.00	2,042.63
56404	A Organismos Multilaterales	7,754.63	5,712.00	2,042.63


CONSEJO SALVADOREÑO DE LA AGROINDUSTRIA AZUCARERA (CONSAA)

ESTADO DE EJECUCION PRESUPUESTARIA DE EGRESOS

Reporte Acumulado Del 1 de Enero al 30 de Junio del 2015
(EN DOLARES)

CODIGO	CONCEPTO	CREDITO PRESUPUESTARIO	DEVENGADO	SALDO PRESUPUESTARIO
61	Inversiones en Activos Fijos	49,961.34	2,721.17	47,240.17
611	Bienes Muebles	45,836.19	2,721.17	43,115.02
61101	Mobiliarios	2,428.40	2,428.40	0.00
61102	Maquinarias y Equipos	5,023.05	165.27	4,857.78
61104	Equipos Informáticos	9,746.89	127.50	9,619.39
61105	Vehículos de Transporte	28,000.00	0.00	28,000.00
61108	Herramientas y Repuestos Principales	637.85	0.00	637.85
61109	Intangibles	4,125.15	0.00	4,125.15
61403	Derechos de Propiedad Intelectual	4,125.15	0.00	4,125.15
Total Rubro		1,543,650.00	332,392.02	1,211,257.98
Total Cuenta		1,543,650.00	332,392.02	1,211,257.98
Total Especifico		1,543,650.00	332,392.02	1,211,257.98

F. 
JEFE UFI
 CONSEJO SALVADOREÑO DE LA AGROINDUSTRIA AZUCARERA
 EL SALVADOR, C.A.

F. 
CONTADOR
 CONSEJO SALVADOREÑO DE LA AGROINDUSTRIA AZUCARERA
 EL SALVADOR, C.A.

CONSEJO SALVADOREÑO DE LA AGROINDUSTRIA AZUCARERA (CONSAA)

ESTADO DE EJECUCION PRESUPUESTARIA DE INGRESOS
 Reporte Acumulado Del 1 de Enero al 30 de Junio del 2015
 (EN DOLARES)

CODIGO	CONCEPTO	PRESUPUESTO	DEVENGADO	SALDO PRESUPUESTARIO
15	INGRESOS FINANCIEROS Y OTROS	0.00	55.50	-55.50
157	Otros Ingresos no Clasificados	0.00	55.50	-55.50
15703	Rentabilidad de Cuentas Bancarias	0.00	55.50	-55.50
Total Rubro		0.00	55.50	-55.50
Total Cuenta		0.00	55.50	-55.50
Total Especifico		0.00	55.50	-55.50

F.

D. Luna
 JEFE UFI



F.

[Signature]
 CONTADOR

