

BALANCE DE COMPROBACION

Del 1 de Enero al 31 de Diciembre (Definitivo) del 2011
(EN DOLARES)

CODIGO	CONCEPTO	SALDO ANTERIOR	DEBE	HABER	SALDO ACUMULADO
2	Recursos	429,835.44	3,314,023.26	3,424,686.31	319,172.39
21	Fondos	347,342.06	3,190,464.84	3,305,582.28	232,224.62
211	Disponibilidades	347,342.06	2,640,954.49	2,756,071.93	232,224.62
21101	Caja General	0.00	1,045,265.00	1,045,265.00	0.00
21103	Caja Chica	0.00	750.00	750.00	0.00
21109	Bancos Comerciales M/D	347,342.06	1,594,939.49	1,710,056.93	232,224.62
213	Deudores Monetarios	0.00	549,510.35	549,510.35	0.00
2	D.M. x Ingresos Financieros y Otros	0.00	511.29	511.29	0.00
21316	D.M. x Transferencias Corrientes Recibidas	0.00	548,999.06	548,999.06	0.00
22	Inversiones Financieras	65,539.99	116,068.98	111,651.26	69,957.71
225	Deudores Financieros	33,978.06	0.00	33,978.06	0.00
22551	Deudores Monetarios por Percibir	33,978.06	0.00	33,978.06	0.00
226	Inversiones Intangibles	31,561.93	82,090.92	77,673.20	35,979.65
22605	Seguros Pagados por Anticipado	37,880.21	38,060.91	37,880.21	38,060.91
22615	Derechos de Propiedad Intangible	915.00	5,215.00	915.00	5,215.00
22699	Amortizaciones Acumuladas	7,233.28	38,815.01	38,877.99	7,296.26
229	Inversiones no Recuperables	0.00	33,978.06	0.00	33,978.06
22909	Deudores Financieros no Recuperables	0.00	33,978.06	0.00	33,978.06
23	Inversiones en Existencias	5,486.37	6,473.57	4,873.92	7,086.02
231	Existencias Institucionales	5,486.37	6,473.57	4,873.92	7,086.02
23101	Productos Alimenticios Agropecuarios y Forestales	210.30	357.30	356.08	211.52
23105	Materiales de Oficina, Productos de Papel e Impresos	1,531.86	2,113.96	1,917.06	1,728.76
23	Productos Químicos, Combustibles y Lubricantes	90.00	375.50	97.00	368.50
23113	Materiales de Uso o Consumo	3,446.21	2,645.76	1,746.03	4,345.94
23115	Bienes de Uso y Consumo Diversos	208.00	981.05	757.75	431.30
24	Inversiones en Bienes de Uso	11,467.02	1,015.87	2,578.85	9,904.04
241	Bienes Depreciables	11,467.02	1,015.87	2,578.85	9,904.04
24119	Maquinaria, Equipo y Mobiliario Diverso	36,202.87	1,015.87	0.00	37,218.74
24199	Depreciación Acumulada	24,735.85	0.00	2,578.85	27,314.70
Sub Total Título		429,835.44	3,314,023.26	3,424,686.31	319,172.39




BALANCE DE COMPROBACION

Del 1 de Enero al 31 de Diciembre (Definitivo) del 2011

(EN DOLARES)

CODIGO	CONCEPTO	SALDO ANTERIOR	DEBE	HABER	SALDO ACUMULADO
4	Obligaciones con Terceros	16,140.96	736,349.94	766,062.98	45,854.00
41	Deuda Corriente	384.16	720,593.14	720,764.55	555.57
412	Depósitos de Terceros	384.16	10,495.51	10,666.92	555.57
41251	Depósitos Retenciones Fiscales	384.16	10,495.51	10,666.92	555.57
413	Acreedores Monetarios	0.00	710,097.63	710,097.63	0.00
41351	A. M. x Remuneraciones	0.00	299,670.81	299,670.81	0.00
41354	A.M. x Adquisiciones de Bienes y Servicios	0.00	341,507.81	341,507.81	0.00
4.	A.M. x Gastos Financieros y Otros	0.00	39,348.92	39,348.92	0.00
41356	A.M. x Transferencias Corrientes Otorgadas	0.00	7,101.46	7,101.46	0.00
41361	A.M. x Inversiones en Activos Fijos	0.00	6,712.22	6,712.22	0.00
41389	A.M. x Operaciones de Ejercicios Anteriores	0.00	15,756.41	15,756.41	0.00
42	Financiamiento de Terceros	15,756.80	15,756.80	45,298.43	45,298.43
424	Acreedores Financieros	15,756.80	15,756.80	45,298.43	45,298.43
42450	Provisiones por Acreedores Monetarios	0.00	0.00	17,550.00	17,550.00
42451	Acreedores Monetarios por Pagar	15,756.80	15,756.80	27,748.43	27,748.43
Sub Total Título		16,140.96	736,349.94	766,062.98	45,854.00




BALANCE DE COMPROBACION

Del 1 de Enero al 31 de Diciembre (Definitivo) del 2011

(EN DOLARES)

CODIGO	CONCEPTO	SALDO ANTERIOR	DEBE	HABER	SALDO ACUMULADO
8	Obligaciones Propias	413,694.48	1,614,654.72	1,474,278.63	273,318.39
81	Patrimonio Estatal	413,694.48	375,237.35	234,861.26	273,318.39
811	Patrimonio	413,694.48	375,237.35	234,861.26	273,318.39
81103	Patrimonio Instituciones Descentralizadas	268,398.15	0.00	0.00	268,398.15
81109	Resultado Ejercicios Anteriores	302,621.07	0.00	(157,324.74)	145,296.33
81111	Resultado Ejercicio Corriente	(157,324.74)	375,237.35	392,186.00	(140,376.09)
83	Gastos de Gestión	0.00	689,906.63	689,906.63	0.00
8.	Gastos en Personal	0.00	299,670.81	299,670.81	0.00
83303	Remuneraciones Personal Eventual	0.00	236,758.67	236,758.67	0.00
83305	Remuneraciones por Servicios Extraordinarios	0.00	19,236.76	19,236.76	0.00
83307	Contrib. Patronales a Inst. de Seguridad Social Pública	0.00	9,320.85	9,320.85	0.00
83309	Contrib. Patronales a Inst de Seguridad Social Privadas	0.00	12,015.53	12,015.53	0.00
83311	Gastos de Representación	0.00	4,800.00	4,800.00	0.00
83313	Indemnizaciones	0.00	17,539.00	17,539.00	0.00
834	Gastos en Bienes de Consumo y Servicios	0.00	339,908.16	339,908.16	0.00
83401	Productos Alimenticios, Agropecuarios y Forestales	0.00	3,265.09	3,265.09 X	0.00
83403	Productos Textiles y Vestuarios	0.00	1,263.47	1,263.47 ✓	0.00
83405	Materiales de Oficina, Productos de Papel e Impresos	0.00	2,735.26	2,735.26 ✓	0.00
83407	Productos de Cuero y Caucho	0.00	21.00	21.00 ✓	0.00
83409	Productos Químicos, Combustibles y Lubricantes	0.00	103.19	103.19	0.00
83411	Minerales y Productos Derivados	0.00	482.11	482.11	0.00
83413	Materiales de Uso o Consumo	0.00	2,027.28	2,027.28	0.00
85	Bienes de Uso y Consumo Diverso	0.00	861.41	861.41	0.00
83417	Servicios Básicos	0.00	16,137.32	16,137.32	0.00
83419	Mantenimiento y Reparación	0.00	18,969.80	18,969.80	0.00
83421	Servicios Comerciales	0.00	20,878.41	20,878.41	0.00
83423	Otros Servicios y Arrendamientos Diversos	0.00	9,840.42	9,840.42	0.00
83425	Arrendamientos y Derechos	0.00	19,390.80	19,390.80	0.00
83427	Pasajes y Viáticos	0.00	10,830.95	10,830.95	0.00
83429	Servicios Técnicos y Profesionales	0.00	233,101.65	233,101.65	0.00
835	Gastos en Bienes Capitalizables	0.00	481.35	481.35	0.00
83507	Equipo y Mobiliario Diverso	0.00	231.35	231.35	0.00
83513	Gastos en Activos Intangibles	0.00	250.00	250.00	0.00
836	Gastos Financieros y Otros	0.00	1,288.01	1,288.01	0.00
83601	Primas y Gastos por Seguros y Comisiones Bancarias	0.00	560.96	560.96	0.00
83603	Impuestos, Tasas y Derechos	0.00	727.05	727.05	0.00
837	Gastos en Transferencias Otorgadas	0.00	7,101.46	7,101.46	0.00
83713	Transferencias Corrientes al Sector Externo	0.00	7,101.46	7,101.46	0.00
838	Costos de Ventas y Cargos Calculados	0.00	41,456.84	41,456.84	0.00
83811	Amortización de Inversiones Intangibles	0.00	38,877.99	38,877.99	0.00

Consejo Salvadoreño de la Agroindustria Azucarera (CONSAA)
BALANCE DE COMPROBACION
Del 1 de Enero al 31 de Diciembre (Definitivo) del 2011
(EN DOLARES)

20/01/2012

Pag. 4 de 4

CODIGO	CONCEPTO	SALDO ANTERIOR	DEBE	HABER	SALDO ACUMULADO
83815	Depreciación de Bienes de Uso	0.00	2,578.85	2,578.85	0.00
85	Ingresos de Gestión	0.00	549,510.74	549,510.74	0.00
856	Ingresos por Transferencias Corrientes Recibidas	0.00	548,999.06	548,999.06	0.00
85605	Transferencias Corrientes del Sector Público	0.00	548,999.06	548,999.06	0.00
859	Ingresos por Actualizaciones y Ajustes	0.00	511.68	511.68	0.00
85909	Ingresos Diversos	0.00	511.29	511.29	0.00
85955	Ajustes de Ejercicios Anteriores	0.00	0.39	0.39	0.00
Sub Total Título		413,694.48	1,614,654.72	1,474,278.63	273,318.39
Total		0.00	5,665,027.92	5,665,027.92	0.00

[Handwritten signature]




[Handwritten signature]

CONSEJO SALVADOREÑO DE LA AGROINDUSTRIA AZUCARERA (CONSAA)
ESTADO DE EJECUCION PRESUPUESTARIA DE INGRESOS
Reporte Acumulado Del 1 de Enero al 31 de Diciembre (Definitivo) del 2011
(EN DOLARES)

CODIGO	CONCEPTO	PRESUPUESTO	DEVENGADO	SALDO PRESUPUESTARIO
15	INGRESOS FINANCIEROS Y OTROS	0.00	511.29	-511.29
157	Otros Ingresos no Clasificados	0.00	511.29	-511.29
15703	Rentabilidad de Cuentas Bancarias	0.00	511.29	-511.29
16	TRANSFERENCIAS CORRIENTES	550,150.00	548,999.06	1,150.94
162	Transferencias Corrientes del Sector Público	550,150.00	548,999.06	1,150.94
1624100	Ramo de Economía	550,150.00	548,999.06	1,150.94
12	SALDOS AÑOS ANTERIORES	270,000.00	0.00	270,000.00
	Saldos Iniciales de Caja y Banco	270,000.00	0.00	270,000.00
2102	Saldo Inicial en Banco	270,000.00	0.00	270,000.00
Total Rubro		820,150.00	549,510.35	270,639.65
Total Cuenta		820,150.00	549,510.35	270,639.65
Total Especifico		820,150.00	549,510.35	270,639.65

F. _____

JEFE UFI




F. _____



CONTADOR
CONTADOR CONSAA



ESTADO DE FLUJO DE FONDOS

Del 1 de Enero al 31 de Diciembre (Definitivo) del 2011

(EN DOLARES)

ESTRUCTURA	CORRIENTE	ANTERIOR
DISPONIBILIDADES INICIALES	347,342.06	347,342.06
DISPONIBILIDADES INICIALES	347,342.06	347,342.06
RESULTADO OPERACIONAL NETO	(115,288.85)	115,288.85
FUENTES OPERACIONALES	549,510.35	549,510.35
USOS OPERACIONALES	664,799.20	664,799.20
RESULTADO NO OPERACIONAL NETO	171.41	171.41
FUENTES NO OPERACIONALES	10,666.92	10,666.92
USOS NO OPERACIONALES	10,495.51	10,495.51
DISPONIBILIDAD FINAL	232,224.62	232,224.62

F. _____
JEFE UFI



CONSEJO SALVADOREÑO DE LA AGROINDUSTRIA AZUCARERA
DIRECCION EJECUTIVA
CONSAA
CALLE LAS AMERICAS EL SALVADOR, C.A. TEL: 2252 2252

F. _____
CONTADOR
CONTADOR CONSAA

CONSEJO SALVADOREÑO DE LA AGROINDUSTRIA AZUCARERA
DIRECCION EJECUTIVA
CONSAA
CALLE LAS AMERICAS EL SALVADOR, C.A. TEL: 2252 2252

CAJUZO DE FONDOS -COMPOSICION-

Del 1 de Enero al 31 de Diciembre (Definitivo) del 2011
(EN DOLARES)

FUENTES	CORRIENTE	ANTERIOR	USOS	CORRIENTE	ANTERIOR
OPERACIONAL	549,510.35	549,510.35	OPERACIONAL	664,799.20	664,799.20
D.M. x Ingresos Financieros y Otros	511.29	511.29	A. M. x Remuneraciones	290,805.23	290,805.23
D.M. x Transferencias Corrientes Recibidas	548,999.06	548,999.06	A.M. x Adquisiciones de Bienes y Servicios	305,074.96	305,074.96
NO OPERACIONAL	10,666.92	10,666.92	A.M. x Gastos Financieros y Otros	39,348.92	39,348.92
Depósitos Retenciones Fiscales	10,666.92	10,666.92	A.M. x Transferencias Corrientes Otorgadas	7,101.46	7,101.46
DISMINUCION NETA DE DISPONIBILIDADES		105,197.74	A.M. x Inversiones en Activos Fijos	6,712.22	6,712.22
TOTAL FUENTES	560,177.27	560,177.27	A.M. x Operaciones de Ejercicios Anteriores	15,756.41	15,756.41
			NO OPERACIONAL	10,495.51	10,495.51
			Depósitos Retenciones Fiscales	10,495.51	10,495.51
				0.00	
			TOTAL USOS	675,294.71	675,294.71

Consejo Salvadoreño de la Agroindustria Azucarera (CONSAA)
ESTADO DE RENDIMIENTO ECONOMICO Acumulado Comparativo Mes Anterior
Del 1 de Enero al 31 de Diciembre (Definitivo) del 2011
(EN DOLARES)

20/01/2012

Pag. 1 de 2


GASTOS DE GESTION	CORRIENTE	ANTERIOR	INGRESOS DE GESTION	CORRIENTE	ANTERIOR
Gastos en Personal	0.00	299,670.81	Ingresos por Transferencias Corrientes Recibidas	0.00	548,999.06
Remuneraciones Personal Eventual	0.00	236,758.67	Transferencias Corrientes del Sector Público	0.00	548,999.06
Remuneraciones por Servicios Extraordinarios	0.00	19,236.76	Ingresos por Actualizaciones y Ajustes	0.00	511.68
Contrib. Patronales a Inst. de Seguridad Social Pública	0.00	9,320.85	Ingresos Diversos	0.00	511.29
Contrib. Patronales a Inst de Seguridad Social Privadas	0.00	12,015.53	Ajustes de Ejercicios Anteriores	0.00	0.39
Gastos de Representación	0.00	4,800.00	SUB TOTAL INGRESOS	0.00	549,510.74
Indemnizaciones	0.00	17,539.00	RESULTADO DEL EJERCICIO	0.00	140,376.09
Gastos en Bienes de Consumo y Servicios	0.00	339,908.16	TOTAL DE INGRESOS DE GESTION	0.00	689,886.83
Productos Alimenticios, Agropecuarios y Forestales	0.00	3,265.09			
Productos Textiles y Vestuarios	0.00	1,263.47			
Materiales de Oficina, Productos de Papel e Impresos	0.00	2,735.26			
Productos de Cuero y Caucho	0.00	21.00			
Productos Químicos, Combustibles y Lubricantes	0.00	103.19			
Minerales y Productos Derivados	0.00	482.11			
Materiales de Uso o Consumo	0.00	2,027.28			
Bienes de Uso y Consumo Diverso	0.00	861.41			
Servicios Básicos	0.00	16,137.32			
Mantenimiento y Reparación	0.00	18,969.80			
Servicios Comerciales	0.00	20,878.41			
Otros Servicios y Arrendamientos Diversos	0.00	9,840.42			
Arrendamientos y Derechos	0.00	19,390.80			
Pasajes y Viáticos	0.00	10,830.95			
Servicios Técnicos y Profesionales	0.00	233,101.65			
Gastos en Bienes Capitalizables	0.00	481.35			
Equipo y Mobiliario Diverso	0.00	231.35			
Gastos en Activos Intangibles	0.00	250.00			
Gastos Financieros y Otros	0.00	1,288.01			
Primas y Gastos por Seguros y Comisiones Bancarias	0.00	560.96			
Impuestos, Tasas y Derechos	0.00	727.05			
Gastos en Transferencias Otorgadas	0.00	7,101.46			
Transferencias Corrientes al Sector Externo	0.00	7,101.46			
Costos de Ventas y Cargos Calculados	0.00	41,437.04			
Amortización de Inversiones Intangibles	0.00	38,858.19			
Depreciación de Bienes de Uso	0.00	2,578.85			
SUB TOTAL GASTOS	0.00	689,886.83			


Consejo Salvadoreño de la Agroindustria Azucarera (CONSAA)
ESTADO DE RENDIMIENTO ECONOMICO Acumulado Comparativo Mes Anterior
Del 1 de Enero al 31 de Diciembre (Definitivo) del 2011
(EN DOLARES)



20/01/2012


Pag. 2 de 2

F. _____
JEFE UFI

F. 
CONTADOR
CONTADOR CONSAA





CONSEJO SALVADOREÑO DE LA AGROINDUSTRIA AZUCARERA (CONSAA)
ESTADO DE EJECUCION PRESUPUESTARIA DE EGRESOS
Reporte Acumulado Del 1 de Enero al 31 de Diciembre (Definitivo) del 2011
(EN DOLARES)

CODIGO	CONCEPTO	CREDITO PRESUPUESTARIO	DEVENGADO	SALDO PRESUPUESTARIO
51	Remuneraciones	318,977.00	299,670.81	19,306.19
512	Remuneraciones Eventuales	238,746.44	236,758.67	1,987.77
51201	Sueldos	210,502.50	210,450.17	52.33
51203	Aguinaldos	18,093.04	17,539.00	554.04
51207	Beneficios Adicionales	10,150.90	8,769.50	1,381.40
513	Remuneraciones Extraordinarias	26,224.15	19,236.76	6,987.39
51301	Horas Extraordinarias	36.76	36.76	0.00
51302	Beneficios Extraordinarios	26,187.39	19,200.00	6,987.39
514	Contribuciones Patronales a Inst de Seg Social Públicas	12,193.33	9,320.85	2,872.48
51402	Por Remuneraciones Eventuales	12,190.20	9,317.72	2,872.48
51403	Por Remuneraciones Extraordinarias	3.13	3.13	0.00
515	Contribuciones Patronales a Inst de Seg Social Privadas	16,388.08	12,015.53	4,372.55
51502	Por Remuneraciones Eventuales	16,385.60	12,013.05	4,372.55
51503	Por Remuneraciones Extraordinarias	2.48	2.48	0.00
516	Gastos de Representación	7,000.00	4,800.00	2,200.00
51602	Por Prestación de Servicios en el Exterior	7,000.00	4,800.00	2,200.00
517	Indemnizaciones	18,425.00	17,539.00	886.00
51702	Al Personal de Servicios Eventuales	18,425.00	17,539.00	886.00
54	Adquisiciones de Bienes y Servicios	391,563.00	341,507.81	50,055.19
541	Bienes de Uso y Consumo	13,156.46	12,358.46	798.00
54101	Productos Alimenticios para Personas	2,958.51	2,956.11	2.40
54103	Productos Agropecuarios y Forestales	310.20	310.20	0.00
54104	Productos Textiles y Vestuarios	1,263.47	1,263.47	0.00
54105	Productos de Papel y Cartón	2,358.95	2,268.20	90.75
54106	Productos de Cuero y Caucho	21.00	21.00	0.00
54107	Productos Químicos	375.50	375.50	0.00
54108	Productos Farmacéuticos y Medicinales	6.19	6.19	0.00
54112	Minerales Metálicos y Productos Derivados	482.11	482.11	0.00
54114	Materiales de Oficina	348.21	348.21	0.00
54115	Materiales Informáticos	2,743.57	2,638.72	104.85
54116	Libros , Textos, Utiles de Enseñanza y Publicaciones	315.75	315.75	0.00
54119	Materiales Eléctricos	288.29	288.29	0.00
54199	Bienes de Uso y Consumo Diversos	1,684.71	1,084.71	600.00
542	Servicios Básicos	18,353.54	16,137.32	2,216.22
54201	Servicios de Energía Eléctrica	3,838.66	3,642.12	196.54
54202	Servicios de Agua	1,715.57	923.29	792.28
54203	Servicios de Telecomunicaciones	12,599.31	11,524.02	1,075.29

CONSEJO SALVADOREÑO DE LA AGROINDUSTRIA AZUCARERA (CONSAA)
ESTADO DE EJECUCION PRESUPUESTARIA DE EGRESOS
Reporte Acumulado Del 1 de Enero al 31 de Diciembre (Definitivo) del 2011
(EN DOLARES)

CODIGO	CONCEPTO	CREDITO PRESUPUESTARIO	DEVENGADO	SALDO PRESUPUESTARIO
54204	Servicios de Correos	200.00	47.89	152.11
543	Servicios Generales y Arrendamientos	95,210.80	69,079.43	26,131.37
54301	Mantenimientos y Reparaciones de Bienes Muebles	20,924.38	18,969.80	1,954.58
54303	Mantenimientos y Reparaciones de Bienes Inmuebles	1,000.00	0.00	1,000.00
54305	Servicios de Publicidad	9,497.20	2,324.20	7,173.00
54306	Servicios de Vigilancia	10,000.00	9,960.00	40.00
54307	Servicios de Limpiezas y Fumigaciones	5,000.00	4,265.46	734.54
54308	Impresiones, Publicaciones y Reproducciones	6,498.30	4,328.75	2,169.55
54317	Arrendamiento de Bienes Inmuebles	22,760.80	19,390.80	3,370.00
54399	Servicios Generales y Arrendamientos Diversos	19,530.12	9,840.42	9,689.70
544	Pasajes y Viáticos	14,100.00	10,830.95	3,269.05
54401	Pasajes al Interior	5,058.25	4,180.00	878.25
54402	Pasajes al Exterior	4,000.00	1,645.20	2,354.80
54403	Viáticos por Comisión Interna	41.75	25.75	16.00
54404	Viáticos por Comisión Externa	5,000.00	4,980.00	20.00
545	Consultorías, Estudios e Investigaciones	250,742.20	233,101.65	17,640.55
54504	Servicios de Contabilidad y Auditoría	230,300.00	229,800.00	500.00
54505	Servicios de Capacitación	6,500.00	3,301.65	3,198.35
54599	Consultorías, Estudios e Investigaciones Diversas	13,942.20	0.00	13,942.20
55	Gastos Financieros y Otros	42,578.54	39,348.92	3,229.62
55	Impuestos, Tasas y Derechos	730.00	727.05	2.95
55599	Impuestos, Tasas y Derechos Diversos	730.00	727.05	2.95
556	Seguros, Comisiones y Gastos Bancarios	41,848.54	38,621.87	3,226.67
55601	Primas y Gastos de Seguros de Personas	39,000.00	36,270.93	2,729.07
55602	Primas y Gastos de Seguros de Bienes	2,700.00	2,238.89	461.11
55603	Comisiones y Gastos Bancarios	148.54	112.05	36.49
56	Transferencias Corrientes	55,131.46	7,101.46	48,030.00
563	Transferencias Corrientes al Sector Privado	48,030.00	0.00	48,030.00
56303	A Organismos sin Fines de Lucro	47,928.54	0.00	47,928.54
56304	A Personas Naturales	101.46	0.00	101.46
564	Transferencias Corrientes al Sector Externo	7,101.46	7,101.46	0.00
56404	A Organismos Multilaterales	7,101.46	7,101.46	0.00
61	Inversiones en Activos Fijos	11,900.00	6,712.22	5,187.78
611	Bienes Muebles	5,715.00	1,247.22	4,467.78
61102	Maquinarias y Equipos	2,000.00	0.00	2,000.00
61104	Equipos Informáticos	2,715.00	1,247.22	1,467.78
61108	Herramientas y Repuestos Principales	1,000.00	0.00	1,000.00

CONSEJO SALVADOREÑO DE LA AGROINDUSTRIA AZUCARERA (CONSAA)
ESTADO DE EJECUCION PRESUPUESTARIA DE EGRESOS
Reporte Acumulado Del 1 de Enero al 31 de Diciembre (Definitivo) del 2011
(EN DOLARES)


CODIGO	CONCEPTO	CREDITO PRESUPUESTARIO	DEVENGADO	SALDO PRESUPUESTARIO
614	Intangibles	6,185.00	5,465.00	720.00
61403	Derechos de Propiedad Intelectual	6,185.00	5,465.00	720.00
Total Rubro		820,150.00	694,341.22	125,808.78
Total Cuenta		820,150.00	694,341.22	125,808.78
Total Especifico		820,150.00	694,341.22	125,808.78


F. _____
JEFE UFI




 DIRECCION EJECUTIVA
 CONSAA

F. _____
CONTADOR CONSAA




 CONSEJO SALVADOREÑO DE LA AGROINDUSTRIA AZUCARERA
 CONTADOR CONSAA

Consejo Salvadoreño de la Agroindustria Azucarera (CONSAA)
ESTADO DE SITUACION FINANCIERA
al 31 de Diciembre (Definitivo) del 2011.
(EN DOLARES)

20/01/2012
 Pag. 1 de 2

RECURSOS	Parcial	Total
Fondos		232,224.62
Disponibilidades	232,224.62	
Bancos Comerciales M/D	232,224.62	
Inversiones Financieras		69,957.71
Deudores Financieros	0.00	
Inversiones Intangibles	35,979.65	
Seguros Pagados por Anticipado	38,060.91	
Derechos de Propiedad Intangible	5,215.00	
Amortizaciones Acumuladas	(7,296.26)	
Inversiones no Recuperables	33,978.06	
Deudores Financieros no Recuperables	33,978.06	
Inversiones en Existencias		7,086.02
Existencias Institucionales	7,086.02	
Productos Alimenticios Agropecuarios y Forestales	211.52	
Materiales de Oficina, Productos de Papel e Impresos	1,728.76	
Productos Químicos, Combustibles y Lubricantes	368.50	
Materiales de Uso o Consumo	4,345.94	
Bienes de Uso y Consumo Diversos	431.30	
Inversiones en Bienes de Uso		9,904.04
Bienes Depreciables	9,904.04	
Maquinaria, Equipo y Mobiliario Diverso	37,218.74	
Depreciación Acumulada	(27,314.70)	
TOTAL RECURSOS		319,172.39

Consejo Salvadoreño de la Agroindustria Azucarera (CONSAA)
 ESTADO DE SITUACION FINANCIERA
 al 31 de Diciembre (Definitivo) del 2011
 (EN DOLARES)

20/01/2012

Pag. 2 de 2

OBLIGACIONES	Parcial	Total
Deuda Corriente		555.57
Depósitos de Terceros	555.57	
Depósitos Retenciones Fiscales	555.57	
Acreedores Monetarios	0.00	
Financiamiento de Terceros		45,298.43
Acreedores Financieros	45,298.43	
Provisiones por Acreedores Monetarios	17,550.00	
Acreedores Monetarios por Pagar	27,748.43	
Patrimonio Estatal		273,318.39
Patrimonio	273,318.39	
Patrimonio Instituciones Descentralizadas	268,398.15	
Resultado Ejercicios Anteriores	145,296.33	
Resultado Ejercicio Corriente	(140,376.09)	
RESULTADO DEL EJERCICIO	0.00	0.00
TOTAL OBLIGACIONES		319,172.39

F. _____
 JEFE UFI

[Handwritten signature]

CONSEJO SALVADOREÑO DE LA AGROINDUSTRIA AZUCARERA
 DIRECCION EJECUTIVA
 CONSAA
 SAN SALVADOR, C.A.

F. *[Handwritten signature]*
 CONTADOR
 CONSAA