

**Consejo Salvadoreño de la Agroindustria Azucarera (CONSAA)**  
**BALANCE DE COMPROBACION**  
**Del 1 de Enero al 31 de Diciembre (Definitivo) del 2015**  
**(EN DOLARES)**

21/01/2016

Pag. 1 de 4

Agrupacion Operacional : 3 Recursos de Caracter Especial

CODIGO	CONCEPTO	SALDO ANTERIOR	DEBE	HABER	SALDO ACUMULADO
<b>2</b>	<b>Recursos</b>	<b>757,530.56</b>	<b>3,493,239.15</b>	<b>3,563,598.05</b>	<b>687,171.66</b>
<b>21</b>	<b>Fondos</b>	<b>695,195.93</b>	<b>3,253,630.28</b>	<b>3,442,394.32</b>	<b>506,431.89</b>
<b>211</b>	<b>Disponibilidades</b>	<b>695,195.93</b>	<b>2,450,298.16</b>	<b>2,639,062.20</b>	<b>506,431.89</b>
21101	Caja General	0.00	883,717.00	883,717.00	0.00
21103	Caja Chica	0.00	600.00	600.00	0.00
21109	Bancos Comerciales M/D	695,195.93	1,565,981.16	1,754,745.20	506,431.89
	<b>Deudores Monetarios</b>	<b>0.00</b>	<b>803,332.12</b>	<b>803,332.12</b>	<b>0.00</b>
21315	D.M. x Ingresos Financieros y Otros	0.00	112.12	112.12	0.00
21316	D.M. x Transferencias Corrientes Recibidas	0.00	803,220.00	803,220.00	0.00
<b>22</b>	<b>Inversiones Financieras</b>	<b>47,689.06</b>	<b>230,647.33</b>	<b>112,889.86</b>	<b>165,446.53</b>
<b>225</b>	<b>Deudores Financieros</b>	<b>0.00</b>	<b>123,584.30</b>	<b>0.00</b>	<b>123,584.30</b>
22551	Deudores Monetarios por Percibir	0.00	123,584.30	0.00	123,584.30
<b>226</b>	<b>Inversiones Intangibles</b>	<b>47,689.06</b>	<b>107,063.03</b>	<b>112,889.86</b>	<b>41,862.23</b>
22605	Seguros Pagados por Anticipado	56,273.87	50,789.16	56,273.87	50,789.16
22615	Derechos de Propiedad Intangible	4,485.00	0.00	0.00	4,485.00
22699	Amortizaciones Acumuladas	13,069.81	56,273.87	56,615.99	13,411.93
<b>23</b>	<b>Inversiones en Existencias</b>	<b>4,348.13</b>	<b>4,828.75</b>	<b>5,473.34</b>	<b>3,703.54</b>
<b>231</b>	<b>Existencias Institucionales</b>	<b>4,348.13</b>	<b>4,828.75</b>	<b>5,473.34</b>	<b>3,703.54</b>
23101	Productos Alimenticios Agropecuarios y Forestales	247.84	348.24	422.17	173.91
23105	Materiales de Oficina, Productos de Papel e Impresos	1,439.50	1,550.35	1,712.28	1,277.57
23109	Productos Químicos, Combustibles y Lubricantes	263.70	0.00	162.30	101.40
	Materiales de Uso o Consumo	1,777.58	2,447.04	2,277.82	1,946.80
23115	Bienes de Uso y Consumo Diversos	619.51	483.12	898.77	203.86
<b>24</b>	<b>Inversiones en Bienes de Uso</b>	<b>10,297.44</b>	<b>4,132.79</b>	<b>2,840.53</b>	<b>11,589.70</b>
<b>241</b>	<b>Bienes Depreciables</b>	<b>10,297.44</b>	<b>4,132.79</b>	<b>2,840.53</b>	<b>11,589.70</b>
24119	Maquinaria, Equipo y Mobiliario Diverso	30,731.52	4,132.79	0.00	34,864.31
24199	Depreciación Acumulada	20,434.08	0.00	2,840.53	23,274.61
<b>Sub Total Título</b>		<b>757,530.56</b>	<b>3,493,239.15</b>	<b>3,563,598.05</b>	<b>687,171.66</b>







**Consejo Salvadoreño de la Agroindustria Azucarera (CONSAA)**  
**BALANCE DE COMPROBACION**  
**Del 1 de Enero al 31 de Diciembre (Definitivo) del 2015**  
**(EN DOLARES)**


21/01/2016

Pag. 2 de 4

Agrupacion Operacional : 3 Recursos de Caracter Especial

CODIGO	CONCEPTO	SALDO ANTERIOR	DEBE	HABER	SALDO ACUMULADO
4	<b>Obligaciones con Terceros</b>	32,245.49	945,852.43	955,196.69	41,589.75
41	<b>Deuda Corriente</b>	329.98	913,936.92	920,705.62	7,098.68
412	<b>Depósitos de Terceros</b>	329.98	4,164.90	10,933.60	7,098.68
41251	Depósitos Retenciones Fiscales	329.98	4,164.90	10,933.60	7,098.68
413	<b>Acreedores Monetarios</b>	0.00	909,772.02	909,772.02	0.00
41351	A. M. x Remuneraciones	0.00	385,063.63	385,063.63	0.00
	A.M. x Adquisiciones de Bienes y Servicios	0.00	417,748.45	417,748.45	0.00
41355	A.M. x Gastos Financieros y Otros	0.00	52,815.15	52,815.15	0.00
41356	A.M. x Transferencias Corrientes Otorgadas	0.00	10,212.00	10,212.00	0.00
41361	A.M. x Inversiones en Activos Fijos	0.00	12,016.95	12,016.95	0.00
41389	A.M. x Operaciones de Ejercicios Anteriores	0.00	31,915.84	31,915.84	0.00
42	<b>Financiamiento de Terceros</b>	31,915.51	31,915.51	34,491.07	34,491.07
424	<b>Acreedores Financieros</b>	31,915.51	31,915.51	34,491.07	34,491.07
42450	Provisiones por Acreedores Monetarios	16,250.00	16,250.00	14,550.00	14,550.00
42451	Acreedores Monetarios por Pagar	15,665.51	15,665.51	19,941.07	19,941.07
<b>Sub Total Título</b>		32,245.49	945,852.43	955,196.69	41,589.75

  
**JEFE UFI CONSAA**  
 CONSEJO SALVADOREÑO DE LA AGROINDUSTRIA AZUCARERA  
 SAN SALVADOR, C.A.

  
**CONTADOR CONSAA**  
 CONSEJO SALVADOREÑO DE LA AGROINDUSTRIA AZUCARERA  
 SAN SALVADOR, C.A.

**Consejo Salvadoreño de la Agroindustria Azucarera (CONSAA)**  
**BALANCE DE COMPROBACION**  
**Del 1 de Enero al 31 de Diciembre (Definitivo) del 2015**  
**(EN DOLARES)**

21/01/2016

Pag. 3 de 4

Agrupacion Operacional : 3 Recursos de Caracter Especial



CODIGO	CONCEPTO	SALDO ANTERIOR	DEBE	HABER	SALDO ACUMULADO
<b>8</b>	<b>Obligaciones Propias</b>	<b>725,285.07</b>	<b>2,733,001.04</b>	<b>2,653,297.88</b>	<b>645,581.91</b>
<b>81</b>	<b>Patrimonio Estatal</b>	<b>725,285.07</b>	<b>1,046,632.86</b>	<b>966,929.70</b>	<b>645,581.91</b>
<b>811</b>	<b>Patrimonio</b>	<b>725,285.07</b>	<b>1,046,410.87</b>	<b>966,707.71</b>	<b>645,581.91</b>
81103	Patrimonio Instituciones Descentralizadas	268,398.15	0.00	0.00	268,398.15
81109	Resultado Ejercicios Anteriores	293,511.72	0.00	163,375.20	456,886.92
81111	Resultado Ejercicio Corriente	163,375.20	1,046,410.87	803,332.51	(79,703.16)
<b>1</b>	<b>Detrimento Patrimonial</b>	<b>0.00</b>	<b>221.99</b>	<b>221.99</b>	<b>0.00</b>
81905	Detrimentos de Inversiones en Existencias	0.00	221.99	221.99	0.00
<b>83</b>	<b>Gastos de Gestión</b>	<b>0.00</b>	<b>883,035.67</b>	<b>883,035.67</b>	<b>0.00</b>
<b>833</b>	<b>Gastos en Personal</b>	<b>0.00</b>	<b>385,063.63</b>	<b>385,063.63</b>	<b>0.00</b>
83303	Remuneraciones Personal Eventual	0.00	290,230.90	290,230.90	0.00
83305	Remuneraciones por Servicios Extraordinarios	0.00	20,700.00	20,700.00	0.00
83307	Contrib. Patronales a Inst. de Seguridad Social Pública	0.00	11,649.71	11,649.71	0.00
83309	Contrib. Patronales a Inst de Seguridad Social Privadas	0.00	15,506.29	15,506.29	0.00
83311	Gastos de Representación	0.00	25,600.00	25,600.00	0.00
83313	Indemnizaciones	0.00	21,376.73	21,376.73	0.00
<b>834</b>	<b>Gastos en Bienes de Consumo y Servicios</b>	<b>0.00</b>	<b>418,171.05</b>	<b>418,171.05</b>	<b>0.00</b>
83401	Productos Alimenticios, Agropecuarios y Forestales	0.00	6,713.93	6,713.93	0.00
83403	Productos Textiles y Vestuarios	0.00	1,477.42	1,477.42	0.00
83405	Materiales de Oficina, Productos de Papel e Impresos	0.00	2,521.98	2,521.98	0.00
83407	Productos de Cuero y Caucho	0.00	25.00	25.00	0.00
{	Productos Químicos, Combustibles y Lubricantes	0.00	1,402.72	1,402.72	0.00
83411	Minerales y Productos Derivados	0.00	1,035.08	1,035.08	0.00
83413	Materiales de Uso o Consumo	0.00	2,873.10	2,873.10	0.00
83415	Bienes de Uso y Consumo Diverso	0.00	1,581.46	1,581.46	0.00
83417	Servicios Básicos	0.00	20,639.84	20,639.84	0.00
83419	Mantenimiento y Reparación	0.00	26,481.52	26,481.52	0.00
83421	Servicios Comerciales	0.00	26,711.04	26,711.04	0.00
83423	Otros Servicios y Arrendamientos Diversos	0.00	31,502.12	31,502.12	0.00
83425	Arrendamientos y Derechos	0.00	58,727.90	58,727.90	0.00
83427	Pasajes y Viáticos	0.00	37,933.94	37,933.94	0.00
83429	Servicios Técnicos y Profesionales	0.00	198,544.00	198,544.00	0.00
<b>835</b>	<b>Gastos en Bienes Capitalizables</b>	<b>0.00</b>	<b>7,884.16</b>	<b>7,884.16</b>	<b>0.00</b>
83507	Maquinaria, Equipo y Mobiliario Diverso	0.00	6,419.54	6,419.54	0.00
83513	Gastos en Activos Intangibles	0.00	1,464.62	1,464.62	0.00
<b>836</b>	<b>Gastos Financieros y Otros</b>	<b>0.00</b>	<b>2,025.99</b>	<b>2,025.99</b>	<b>0.00</b>
83601	Primas y Gastos por Seguros y Comisiones Bancarias	0.00	495.95	495.95	0.00
83603	Impuestos, Tasas y Derechos	0.00	1,530.04	1,530.04	0.00
<b>837</b>	<b>Gastos en Transferencias Otorgadas</b>	<b>0.00</b>	<b>10,212.00</b>	<b>10,212.00</b>	<b>0.00</b>
83709	Transferencias Corrientes al Sector Privado	0.00	4,500.00	4,500.00	0.00

BALANCE DE COMPROBACION



Del 1 de Enero al 31 de Diciembre (Definitivo) del 2015  
(EN DOLARES)

Agrupacion Operacional : 3 Recursos de Caracter Especial

CODIGO	CONCEPTO	SALDO ANTERIOR	DEBE	HABER	SALDO ACUMULADO
83713	Transferencias Corrientes al Sector Externo	0.00	5,712.00	5,712.00	0.00
<b>838</b>	<b>Costos de Ventas y Cargos Calculados</b>	<b>0.00</b>	<b>59,456.52</b>	<b>59,456.52</b>	<b>0.00</b>
83811	Amortización de Inversiones Intangibles	0.00	56,615.99	56,615.99	0.00
83815	Depreciación de Bienes de Uso	0.00	2,840.53	2,840.53	0.00
<b>839</b>	<b>Gastos de Actualizaciones y Ajustes</b>	<b>0.00</b>	<b>222.32</b>	<b>222.32</b>	<b>0.00</b>
83905	Gastos por Pérdidas o Daños de Bienes de Uso	0.00	221.99	221.99	0.00
83905	Ajustes de Ejercicios Anteriores	0.00	0.33	0.33	0.00
<b>85</b>	<b>Ingresos de Gestión</b>	<b>0.00</b>	<b>803,332.51</b>	<b>803,332.51</b>	<b>0.00</b>
<b>856</b>	<b>Ingresos por Transferencias Corrientes Recibidas</b>	<b>0.00</b>	<b>803,220.00</b>	<b>803,220.00</b>	<b>0.00</b>
85605	Transferencias Corrientes del Sector Público	0.00	803,220.00	803,220.00	0.00
<b>859</b>	<b>Ingresos por Actualizaciones y Ajustes</b>	<b>0.00</b>	<b>112.51</b>	<b>112.51</b>	<b>0.00</b>
85909	Ingresos Diversos	0.00	112.12	112.12	0.00
85955	Ajustes de Ejercicios Anteriores	0.00	0.39	0.39	0.00
<b>Sub Total Título</b>		<b>725,285.07</b>	<b>2,733,001.04</b>	<b>2,653,297.88</b>	<b>645,581.91</b>
<b>Total</b>		<b>0.00</b>	<b>7,172,092.62</b>	<b>7,172,092.62</b>	<b>0.00</b>

Consejo Salvadoreño de la Agroindustria Azucarera (CONSAA)  
**ESTADO DE FLUJO DE FONDOS**  
 Del 1 de Enero al 31 de Diciembre (Definitivo) del 2015  
 (EN DOLARES)

ESTRUCTURA	CORRIENTE	ANTERIOR
<b>DISPONIBILIDADES INICIALES</b>	<b>695,195.93</b>	<b>695,195.93</b>
DISPONIBILIDADES INICIALES	695,195.93	695,195.93
<b>RESULTADO OPERACIONAL NETO</b>	<b>(195,532.74)</b>	<b>195,532.74</b>
FUENTES OPERACIONALES	679,747.82	679,747.82
USOS OPERACIONALES	875,280.56	875,280.56
<b>RESULTADO NO OPERACIONAL NETO</b>	<b>6,768.70</b>	<b>6,768.70</b>
FUENTES NO OPERACIONALES	10,933.60	10,933.60
USOS NO OPERACIONALES	4,164.90	4,164.90
<b>DISPONIBILIDAD FINAL</b>	<b>506,431.89</b>	<b>506,431.89</b>

F.    
 JEFE UFI

F.    
 CONTADOR

FLUJO DE FONDOS -COMPOSICION-

Del 1 de Enero al 31 de Diciembre (Definitivo) del 2015

(EN DOLARES)

FUENTES			USOS		
	CORRIENTE	ANTERIOR		CORRIENTE	ANTERIOR
<b>OPERACIONAL</b>	<b>679,747.82</b>	<b>679,747.82</b>	<b>OPERACIONAL</b>	<b>875,280.56</b>	<b>875,280.56</b>
D.M. x Ingresos Financieros y Otros	112.12	112.12	A. M. x Remuneraciones	372,691.00	372,691.00
D.M. x Transferencias Corrientes Recibidas	679,635.70	679,635.70	A.M. x Adquisiciones de Bienes y Servicios	399,167.76	399,167.76
<b>NO OPERACIONAL</b>	<b>10,933.60</b>	<b>10,933.60</b>	A.M. x Gastos Financieros y Otros	52,815.15	52,815.15
Depósitos Retenciones Fiscales	10,933.60	10,933.60	A.M. x Transferencias Corrientes Otorgadas	10,212.00	10,212.00
			A.M. x Inversiones en Activos Fijos	8,479.20	8,479.20
			A.M. x Operaciones de Ejercicios Anteriores	31,915.45	31,915.45
<b>DISMINUCION NETA DE DISPONIBILIDADES</b>		<b>188,764.04</b>	<b>NO OPERACIONAL</b>	<b>4,164.90</b>	<b>4,164.90</b>
<b>- TOTAL FUENTES -</b>	<b>879,445.46</b>	<b>879,445.46</b>	Depósitos Retenciones Fiscales	4,164.90	4,164.90
				<b>0.00</b>	
			<b>- TOTAL USOS -</b>	<b>879,445.46</b>	<b>879,445.46</b>

Consejo Salvadoreño de la Agroindustria Azucarera (CONSAA)  
**ESTADO DE SITUACION FINANCIERA**  
 al 31 de Diciembre (Definitivo) del 2015  
 (EN DOLARES)

21/01/2016

Pag. 1 de 2



Agrupacion Operacional : 3 Recursos de Caracter Especial



<b>RECURSOS</b>	<b>Parcial</b>	<b>Total</b>
<b>Fondos</b>		<b>506,431.89</b>
<b>Disponibilidades</b>	<b>506,431.89</b>	
Bancos Comerciales M/D	506,431.89	
<b>Deudores Monetarios</b>	<b>0.00</b>	
<b>Inversiones Financieras</b>		<b>165,446.53</b>
<b>Deudores Financieros</b>	<b>123,584.30</b>	
Deudores Monetarios por Percibir	123,584.30	
<b>Inversiones Intangibles</b>	<b>41,862.23</b>	
Seguros Pagados por Anticipado	50,789.16	
Derechos de Propiedad Intangible	4,485.00	
Amortizaciones Acumuladas	(13,411.93)	
<b>Inversiones en Existencias</b>		<b>3,703.54</b>
<b>Existencias Institucionales</b>	<b>3,703.54</b>	
Productos Alimenticios Agropecuarios y Forestales	173.91	
Materiales de Oficina, Productos de Papel e Impresos	1,277.57	
Productos Químicos, Combustibles y Lubricantes	101.40	
Materiales de Uso o Consumo	1,946.80	
Bienes de Uso y Consumo Diversos	203.86	
<b>Inversiones en Bienes de Uso</b>		<b>11,589.70</b>
<b>Bienes Depreciables</b>	<b>11,589.70</b>	
Maquinaria, Equipo y Mobiliario Diverso	34,864.31	
Depreciación Acumulada	(23,274.61)	
<b>TOTAL RECURSOS</b>		<b>687,171.66</b>

(EN DOLARES)

Agrupacion Operacional : 3 Recursos de Caracter Especial

OBLIGACIONES	Parcial	Total
<b>Deuda Corriente</b>		<b>7,098.68</b>
<b>Depósitos de Terceros</b>	<b>7,098.68</b>	
Depósitos Retenciones Fiscales	7,098.68	
<b>Acreedores Monetarios</b>	<b>0.00</b>	
<b>Financiamiento de Terceros</b>		<b>34,491.07</b>
<b>Acreedores Financieros</b>	<b>34,491.07</b>	
Provisiones por Acreedores Monetarios	14,550.00	
Acreedores Monetarios por Pagar	19,941.07	
<b>Patrimonio Estatal</b>		<b>645,581.91</b>
<b>Patrimonio</b>	<b>645,581.91</b>	
Patrimonio Instituciones Descentralizadas	268,398.15	
Resultado Ejercicios Anteriores	456,886.92	
Resultado Ejercicio Corriente	(79,703.16)	
<b>RESULTADO DEL EJERCICIO</b>	<b>0.00</b>	<b>0.00</b>
<b>TOTAL OBLIGACIONES</b>		<b>687,171.66</b>

F.   
**JEFE UFI**  


F.   
**CONTADOR**  




**CONSEJO SALVADOREÑO DE LA AGROINDUSTRIA AZUCARERA (CONSAA)**  
**ESTADO DE EJECUCION PRESUPUESTARIA DE EGRESOS**  
**Reporte Acumulado Del 1 de Enero al 31 de Diciembre (Definitivo) del 2015**  
**(EN DOLARES)**

<b>CODIGO</b>	<b>CONCEPTO</b>	<b>CREDITO PRESUPUESTARIO</b>	<b>DEVENGADO</b>	<b>SALDO PRESUPUESTARIO</b>
51	Remuneraciones	413,945.00	385,063.63	28,881.37
512	Remuneraciones Eventuales	305,962.69	290,230.90	15,731.79
51201	Sueldos	271,752.47	257,985.67	13,766.80
51203	Aguinaldos	22,960.22	21,376.73	1,583.49
51207	Beneficios Adicionales	11,250.00	10,868.50	381.50
513	Remuneraciones Extraordinarias	21,800.00	20,700.00	1,100.00
51302	Beneficios Extraordinarios	21,800.00	20,700.00	1,100.00
514	Contribuciones Patronales a Inst de Seg Social Públicas	18,689.99	11,649.71	7,040.28
51402	Por Remuneraciones Eventuales	18,689.99	11,649.71	7,040.28
515	Contribuciones Patronales a Inst de Seg Social Privadas	18,931.60	15,506.29	3,425.31
51502	Por Remuneraciones Eventuales	18,931.60	15,506.29	3,425.31
516	Gastos de Representación	25,600.00	25,600.00	0.00
51601	Por Prestación de Servicios en el País	6,000.00	6,000.00	0.00
51602	Por Prestación de Servicios en el Exterior	19,600.00	19,600.00	0.00
517	Indemnizaciones	22,960.72	21,376.73	1,583.99
51702	Al Personal de Servicios Eventuales	22,960.72	21,376.73	1,583.99
54	Adquisiciones de Bienes y Servicios	639,285.65	417,748.45	221,537.20
541	Bienes de Uso y Consumo	24,367.30	17,208.09	7,159.21
54101	Productos Alimenticios para Personas	5,526.42	5,507.27	19.15
54103	Productos Agropecuarios y Forestales	1,210.92	1,145.48	65.44
54104	Productos Textiles y Vestuarios	2,241.24	1,477.42	763.82
54105	Productos de Papel y Cartón	2,206.38	1,647.04	559.34
54106	Productos de Cuero y Caucho	25.00	25.00	0.00
54107	Productos Químicos	1,500.00	1,216.11	283.89
54108	Productos Farmacéuticos y Medicinales	135.73	19.86	115.87
54110	Combustibles y Lubricantes	82.39	4.45	77.94
54111	Minerales no Metálicos y Productos Derivados	1,051.33	595.33	456.00
54112	Minerales Metálicos y Productos Derivados	879.75	439.75	440.00
54113	Materiales e Instrumental de Laboratorios y uso Médico	144.64	0.00	144.64
54114	Materiales de Oficina	1,649.74	555.82	1,093.92
54115	Materiales Informáticos	3,500.23	2,770.72	729.51
54116	Libros , Textos, Utiles de Enseñanza y Publicaciones	583.03	293.30	289.73
54118	Herramientas, Repuestos y Accesorios	688.72	688.72	0.00
54119	Materiales Eléctricos	400.00	271.60	128.40
54199	Bienes de Uso y Consumo Diversos	2,541.78	550.22	1,991.56
542	Servicios Básicos	21,722.38	20,639.84	1,082.54
54201	Servicios de Energía Eléctrica	8,163.14	8,163.14	0.00

**CONSEJO SALVADOREÑO DE LA AGROINDUSTRIA AZUCARERA (CONSAA)**  
**ESTADO DE EJECUCION PRESUPUESTARIA DE EGRESOS**  
**Reporte Acumulado Del 1 de Enero al 31 de Diciembre (Definitivo) del 2015**  
**(EN DOLARES)**

<b>CODIGO</b>	<b>CONCEPTO</b>	<b>CREDITO PRESUPUESTARIO</b>	<b>DEVENGADO</b>	<b>SALDO PRESUPUESTARIO</b>
54202	Servicios de Agua	933.35	334.35	599.00
54203	Servicios de Telecomunicaciones	12,425.89	12,142.35	283.54
54204	Servicios de Correos	200.00	0.00	200.00
543	Servicios Generales y Arrendamientos	208,223.62	143,422.58	64,801.04
54301	Mantenimientos y Reparaciones de Bienes Muebles	30,835.12	26,481.52	4,353.60
54303	Mantenimientos y Reparaciones de Bienes Inmuebles	458.73	0.00	458.73
54305	Servicios de Publicidad	17,752.02	5,755.62	11,996.40
54306	Servicios de Vigilancia	12,517.45	11,277.40	1,240.05
54307	Servicios de Limpiezas y Fumigaciones	4,806.60	4,806.60	0.00
54308	Servicios de Lavanderías y Planchado	58.70	8.70	50.00
54313	Impresiones, Publicaciones y Reproducciones	5,944.98	4,862.72	1,082.26
54317	Arrendamiento de Bienes Inmuebles	104,347.90	58,727.90	45,620.00
54399	Servicios Generales y Arrendamientos Diversos	31,502.12	31,502.12	0.00
544	Pasajes y Viáticos	38,122.44	37,933.94	188.50
54401	Pasajes al Interior	5,840.00	5,693.50	146.50
54402	Pasajes al Exterior	12,820.44	12,820.44	0.00
54403	Viáticos por Comisión Interna	42.00	0.00	42.00
54404	Viáticos por Comisión Externa	19,420.00	19,420.00	0.00
545	Consultorías, Estudios e Investigaciones	346,849.91	198,544.00	148,305.91
54501	Servicios Médicos	250.00	0.00	250.00
54504	Servicios de Contabilidad y Auditoría	335,750.00	194,595.00	141,155.00
54505	Servicios de Capacitación	8,616.11	3,949.00	4,667.11
54599	Consultorías, Estudios e Investigaciones Diversas	2,233.80	0.00	2,233.80
55	Gastos Financieros y Otros	81,123.53	52,815.15	28,308.38
555	Impuestos, Tasas y Derechos	1,600.00	1,530.04	69.96
55599	Impuestos, Tasas y Derechos Diversos	1,600.00	1,530.04	69.96
556	Seguros, Comisiones y Gastos Bancarios	79,523.53	51,285.11	28,238.42
55601	Primas y Gastos de Seguros de Personas	73,981.93	50,051.87	23,930.06
55602	Primas y Gastos de Seguros de Bienes	5,291.60	1,127.14	4,164.46
55603	Comisiones y Gastos Bancarios	250.00	106.10	143.90
56	Transferencias Corrientes	53,964.48	10,212.00	43,752.48
563	Transferencias Corrientes al Sector Privado	46,209.85	4,500.00	41,709.85
56303	A Organismos sin Fines de Lucro	42,585.00	4,500.00	38,085.00
56304	A Personas Naturales	3,624.85	0.00	3,624.85
564	Transferencias Corrientes al Sector Externo	7,754.63	5,712.00	2,042.63
56404	A Organismos Multilaterales	7,754.63	5,712.00	2,042.63
61	Inversiones en Activos Fijos	14,901.34	12,016.95	2,884.39

**CONSEJO SALVADOREÑO DE LA AGROINDUSTRIA AZUCARERA (CONSAA)**  
**ESTADO DE EJECUCION PRESUPUESTARIA DE EGRESOS**  
**Reporte Acumulado Del 1 de Enero al 31 de Diciembre (Definitivo) del 2015**  
**(EN DOLARES)**

CODIGO	CONCEPTO	CREDITO PRESUPUESTARIO	DEVENGADO	SALDO PRESUPUESTARIO
611	Bienes Muebles	12,026.19	10,552.33	1,473.86
61101	Mobiliarios	5,758.47	5,453.47	305.00
61102	Maquinarias y Equipos	2,008.93	1,063.93	945.00
61104	Equipos Informáticos	4,240.79	4,016.93	223.86
61199	Bienes Muebles Diversos	18.00	18.00	0.00
614	Intangibles	2,875.15	1,464.62	1,410.53
61401	Derechos de Propiedad Industrial	59.27	0.00	59.27
61403	Derechos de Propiedad Intelectual	1,015.88	564.62	451.26
61499	Derechos de Intangibles Diversos	1,800.00	900.00	900.00
<b>Total Rubro</b>		<b>1,203,220.00</b>	<b>877,856.18</b>	<b>325,363.82</b>
<b>Total Cuenta</b>		<b>1,203,220.00</b>	<b>877,856.18</b>	<b>325,363.82</b>
<b>Total Especifico</b>		<b>1,203,220.00</b>	<b>877,856.18</b>	<b>325,363.82</b>


F.

JEFE UFI



F.

CONTADOR





## CONSEJO SALVADOREÑO DE LA AGROINDUSTRIA AZUCARERA (CONSAA)

**ESTADO DE EJECUCION PRESUPUESTARIA DE INGRESOS**  
**Reporte Acumulado Del 1 de Enero al 31 de Diciembre (Definitivo) del 2015**  
 (EN DOLARES)

Agrupacion Operacional : 3 Recursos de Caracter Especial

CODIGO	CONCEPTO	PRESUPUESTO	DEVENGADO	SALDO PRESUPUESTARIO
15	INGRESOS FINANCIEROS Y OTROS	0.00	112.12	-112.12
157	Otros Ingresos no Clasificados	0.00	112.12	-112.12
15703	Rentabilidad de Cuentas Bancarias	0.00	112.12	-112.12
16	TRANSFERENCIAS CORRIENTES	803,220.00	803,220.00	0.00
162	Transferencias Corrientes del Sector Público	803,220.00	803,220.00	0.00
1624100	Ramo de Economía	803,220.00	803,220.00	0.00
32	SALDOS AÑOS ANTERIORES	400,000.00	0.00	400,000.00
321	Saldos Iniciales de Caja y Banco	400,000.00	0.00	400,000.00
32102	Saldo Inicial en Banco	400,000.00	0.00	400,000.00
<b>Total Rubro</b>		<b>1,203,220.00</b>	<b>803,332.12</b>	<b>399,887.88</b>
<b>Total Cuenta</b>		<b>1,203,220.00</b>	<b>803,332.12</b>	<b>399,887.88</b>
<b>Total Especifico</b>		<b>1,203,220.00</b>	<b>803,332.12</b>	<b>399,887.88</b>

F.  **JEFE UFI**  
 CONSEJO SALVADOREÑO DE LA AGROINDUSTRIA AZUCARERA  
 EL SALVADOR, C.A.

F.  **CONTADOR**  
 CONSEJO SALVADOREÑO DE LA AGROINDUSTRIA AZUCARERA  
 EL SALVADOR, C.A.